

令和4年度 財政状況資料集

総括表 (市町村)

都道府県名	千葉県		市町村類型	I - 1	指定団体等の指定状況		区分		令和4年度(千円)		令和3年度(千円)		区分		令和4年度(千円・%)		令和3年度(千円・%)			
					財政健全化等	×	歳入総額	16,208,942	17,868,875	実質収支比率	10.5	10.2								
市町村名	匝瑳市		地方交付税種地	I-1	財源超過	×	歳入総額	15,148,395	16,750,239	経常収支比率	93.7	87.9			(95.2)	(92.8)				
					首都	×	歳入歳出差引	1,060,547	1,118,636	(※1)										
人口	令和2年国調(人)	35,040	産業構造(※5)	中部	×	翌年度に繰越すべき財源	14,549	79,801	標準財政規模	9,945,356	10,143,778									
	平成27年国調(人)	37,261		近畿	×	実質収支	1,045,998	1,038,835	財政力指数	0.47	0.48									
	増減率(%)	-6.0		単年度収支	×	単年度収支	7,163	75,062	公債費負担比率	14.6	14.5									
住民基本台帳人口(※7)	令和05.01.01(人)	34,338	第1次	過疎	○	積立金	2,475	2,111	健全化判断比率											
	うち日本人(人)	33,724		低開発	○	積立金取崩し額	238,000	84,000	実質赤字比率	-	-									
	令和04.01.01(人)	34,932	第2次	指数表選定	○	実質単年度収支	-228,362	-6,827	連結実質赤字比率	6.8	6.4									
	うち日本人(人)	34,365		基準財政収入額	4,053,852	3,945,929	資金不足比率(※4)													
	増減率(%)	-1.7	第3次	基準財政需要額	8,745,049	8,613,387														
	うち日本人(%)	-1.9		標準税収入額等	5,083,643	4,932,438														
面積(km ²)	101.52		60.6	59.8	経常経費充当一般財源等	9,487,887	9,162,589													
人口密度(人/km ²)	345				歳入一般財源等	11,995,377	12,030,527													
世帯数(世帯)	12,883																			
職員の状況(※8)																				
特別職等	区分	定数	1人あたり平均給料月額(百円)	一般職員等(※6)	区分	職員数(人)	給料月額(百円)	1人あたり平均給料月額(百円)	地方債現在高	14,023,228	15,386,060									
	市区町村長	1	7,020		一般職員	242	752,378	3,109	うち公的資金	11,912,049	12,986,508									
	副市区町村長	1	6,318		うち消防職員	-	-	-	地方債現在高(臨時財政対策債除き)	7,566,010	8,486,281									
	教育長	1	5,748		うち技能労務職員	5	15,355	3,071	債務負担行為額(支出予定額)	583,247	645,560									
	議会議長	1	3,900		教育公務員	17	58,633	3,449	収益事業収入	-	-									
	議会副議長	1	3,600		臨時職員	-	-	-	土地開発基金現在高	219,093	219,091									
	議会議員	16	3,350		合計	259	811,011	3,131	財政調整基金	2,998,401	2,713,926									
						ラスパイレシ指数			102.0	積立金現在高	303,906	303,903								
										減債基金	2,017,081	2,007,521								
										その他特定目的基金										
一般会計等の一覧	事業会計の一覧	公営企業(法適)の一覧	公営企業(法非適)の一覧	関係する一部事務組合等一覧	地方公社・第三セクター等一覧													(※3)		
項番	会計名	項番	会計名	項番	組合名	項番	組合名	項番	団体名											
(1) 一般会計		(2) 国民健康保険特別会計		(5) 病院事業会計		(6) 千葉県市町村総合事務組合(一般会計)		(16) ふれあいパーク八日市場有限公司												
		(3) 介護保険特別会計				(7) 千葉県市町村総合事務組合(千葉県自治会館管理運営特別会計)														
		(4) 後期高齢者医療特別会計				(8) 千葉県市町村総合事務組合(千葉県自治研修センター特別会計)														
						(9) 千葉県市町村総合事務組合(千葉県市町村交通災害共済特別会計)														
						(10) 千葉県後期高齢者医療広域連合(一般会計)														
						(11) 千葉県後期高齢者医療広域連合(後期高齢者医療特別会計)														
						(12) 九十九里地域水道企業団(水道用水供給事業会計)														
						(13) 匝瑳市ほか二町環境衛生組合(一般会計)														
						(14) 匝瑳市横芝光町消防組合(一般会計)														
						(15) 東総衛生組合(一般会計)														

(注釈) ※1: 経常収支比率の()内の数値は、「減収補償債(特例分)」「猶予特例債」及び「臨時財政対策債」を除いて算出したものである。
 ※2: 各会計の一覧は主な会計(10会計まで)を記載している。
 ※3: 地方公共団体が損失補填等を行っている出資法人で、健全化法の算出対象となっている団体については、「地方公社・第三セクター等」の団体名に○印を付与している。
 ※4: 資金不足比率欄には、資金が不足している会計のみ記載している。
 ※5: 産業構造の比率は、分母を就業人口総数とし、分類不能の産業を除いて算出。
 ※6: 個人情報保護の観点から、対象となる職員数が1人又は2人の場合は、「給料月額(百円)」と「一人当たり給料月額(百円)」を「アスタリスク(*)」としている。(その他、数値のない欄については、すべてハイフン(-)としている)。
 ※7: 人口については、調査対象年度の1月1日現在の住民基本台帳に登録されている人口に基づいている。
 ※8: 職員の状況については、令和4年度地方公務員給与実態調査に基づいている。

(1) 普通会計の状況(市町村)

歳入の状況(単位 千円・%)				地方税の状況(単位 千円・%)			
区分	決算額	構成比	経常一般財源等	構成比	区分	収入済額	構成比
地方税	3,916,308	24.2	3,916,308	39.3	普通税	3,916,308	100.0
地方譲与税	217,105	1.3	217,105	2.2	法定普通税	3,916,308	100.0
利子割交付金	2,456	0.0	2,456	0.0	市町村民税	1,816,486	46.4
配当割交付金	24,771	0.2	24,771	0.2	個人均等割	61,392	1.6
株式等譲渡所得割交付金	19,744	0.1	19,744	0.2	所得割	1,536,492	39.2
分離課税所得割交付金	-	-	-	-	法人均等割	98,206	2.5
地方消費税交付金	875,932	5.4	875,932	8.8	法人税割	120,396	3.1
ゴルフ場利用税交付金	-	-	-	-	固定資産税	1,692,588	43.2
特別地方消費税交付金	-	-	-	-	うち純固定資産税	1,692,244	43.2
自動車取得税交付金	742	0.0	742	0.0	軽自動車税	134,812	3.4
軽油引取税交付金	-	-	-	-	市町村たばこ税	272,422	7.0
自動車税環境性能割交付金	33,530	0.2	33,530	0.3	鉱産税	-	-
法人事業税交付金	67,533	0.4	67,533	0.7	特別土地保有税	-	-
地方特例交付金等	25,123	0.2	25,123	0.3	法定外普通税	-	-
個人住民税減収補填特例交付金	23,740	0.1	23,740	0.2	目的税	-	-
新型コロナウイルス感染症対策地方税減収補填特例交付金	1,383	0.0	1,383	0.0	法定目的税	-	-
地方交付税	5,201,460	32.1	4,704,231	47.2	入湯税	-	-
普通交付税	4,704,231	29.0	4,704,231	47.2	事業所税	-	-
特別交付税	497,229	3.1	-	-	都市計画税	-	-
震災復興特別交付税	-	-	-	-	水利地益税等	-	-
(一般財源計)	10,384,704	64.1	9,887,475	99.2	法定外目的税	-	-
交通安全対策特別交付金	5,485	0.0	5,485	0.1	旧法による税	-	-
分担金・負担金	103,688	0.6	1,375	0.0	合計	3,916,308	100.0
使用料	59,523	0.4	22,575	0.2			
手数料	70,561	0.4	22	0.0			
国庫支出金	2,742,574	16.9	-	-			
国有提供交付金(特別区財調交付金)	-	-	-	-			
都道府県支出金	1,172,698	7.2	-	-			
財産収入	78,277	0.5	36,802	0.4			
寄附金	23,878	0.1	-	-			
繰入金	296,316	1.8	-	-			
繰越金	598,636	3.7	-	-			
諸収入	340,020	2.1	15,148	0.2			
地方債	332,582	2.1	-	-			
うち減収補填債(特例分)	-	-	-	-			
うち臨時財政対策債	157,482	1.0	-	-			
歳入合計	16,208,942	100.0	9,968,882	100.0			

区分	令和4年度	令和3年度
徴収率 現計	98.4	92.8
(%) 年・計	98.5	94.1
	98.1	90.7

公営事業等への繰出		国民健康保険事業会計の状況	
合計	2,214,239	実質収支	215,651
病院	549,868	再差引収支	210,818
上水道	130,001	加入世帯数(世帯)	5,613
工業用水道	-	被保険者数(人)	9,134
交通	-	被保険者	102
国民健康保険	311,248	1人当り	102
その他	1,223,122	保険税(料)収入額	-
		国庫支出金	-
		保険給付費	319

歳出の状況(単位 千円・%)			
区分	決算額(A)	構成比	(A)のうち普通建設事業費
議会費	167,422	1.1	167,422
総務費	1,929,169	12.7	49,893
民生費	5,779,972	38.2	12,789
衛生費	1,747,313	11.5	10,738
労働費	-	-	-
農林水産業費	715,769	4.7	276,243
商工費	323,701	2.1	7,136
土木費	717,310	4.7	400,585
消防費	674,449	4.5	2,516
教育費	1,344,414	8.9	35,349
災害復旧費	-	-	-
公債費	1,748,876	11.5	-
諸支出金	-	-	-
前年度繰上充用金	-	-	-
歳出合計	15,148,395	100.0	795,249

性質別歳出の状況(単位 千円・%)					
区分	決算額	構成比	充当一般財源等	経常経費充当一般財源等	経常収支比率
義務的経費計	8,131,308	53.7	5,493,304	5,283,943	52.2
人件費	2,945,686	19.4	2,681,301	2,593,891	25.6
うち職員給	1,692,466	11.2	1,527,495	-	-
扶助費	3,436,746	22.7	1,063,127	941,176	9.3
公債費	1,748,876	11.5	1,748,876	1,748,876	17.3
元利償還金	1,748,876	11.5	1,748,876	1,748,876	17.3
うち元金	1,695,414	11.2	1,695,414	1,695,414	16.7
うち利子	53,462	0.4	53,462	53,462	0.5
一時借入金利子	-	-	-	-	-
その他の経費	6,221,838	41.1	5,114,606	4,203,944	41.5
物件費	1,883,842	12.4	1,429,747	1,262,257	12.5
維持補修費	201,846	1.3	192,585	192,585	1.9
補助費等	2,370,935	15.7	2,157,826	1,546,206	15.3
うち一部事務組合負担金	906,274	6.0	906,274	887,337	8.8
繰出金	1,534,370	10.1	1,221,913	1,202,896	11.9
積立金	34,637	0.2	6,327	-	-
投資・出資金・貸付金	196,208	1.3	106,208	-	-
前年度繰上充用金	-	-	-	-	-
投資的経費計	795,249	5.2	326,920	-	-
うち人件費	17,552	0.1	17,552	-	-
普通建設事業費	795,249	5.2	326,920	-	-
うち補助	146,874	1.0	11,361	-	-
うち単独	515,412	3.4	258,067	-	-
災害復旧事業費	-	-	-	-	-
失業対策事業費	-	-	-	-	-
歳出合計	15,148,395	100.0	10,934,830	-	-

(注釈)
普通建設事業費の補助事業費には受託事業費のうちの補助事業費を含み、
単独事業費には同級他団体施行事業負担金及び受託事業費のうちの単独事業費を含む。

(2)各会計、関係団体の財政状況及び健全化判断比率（市町村）

令和4年度 千葉県匝瑳市

一般会計等の財政状況(単位:百万円)

会計名	歳入	歳出	形式収支	実質収支	他会計等からの繰入金	地方債現在高	備考
1 一般会計	16,209	15,148	1,061	1,046	296	14,023	
2							
3							
4							
5							
6							
7							
8							
9							
10							
11							
12							
13							
14							
15							
16							
17							
18							
19							
20							
21							
22							
23							
24							
25							
26							
27							
28							
29							
30							
31							
32							
33							
34							
35							
36							
37							
38							
39							
40							
41							
42							
43							
44							
45							
46							
47							
48							
49							
50							
51							
52							
53							
54							
55							
56							
57							
58							
59							
60							
61							
62							
63							
64							
65							
66							
67							
68							
69							
70							
71							
72							
73							
74							
75							
76							
77							
78							
79							
80							
81							
82							
83							
84							
85							
86							
87							
88							
89							
90							
91							
92							
93							
94							
95							
96							
97							
98							
99							
100							
101							
102							
103							
104							
105							
106							
107							
108							
109							
110							
111							
112							
113							
114							
115							
116							
117							
118							
119							
120							
121							
122							
123							
124							
125							
126							
127							
128							
129							
130							
131							
132							
133							
134							
135							
136							
137							
138							
139							
140							
141							
142							
143							
144							
145							
146							
147							
148							
149							
150							
151							
152							
153							
154							
155							
156							
157							
158							
159							
160							
161							
162							
163							
164							
165							
166							
167							
168							
169							
170							
171							
172							
173							
174							
175							
176							
177							
178							
179							
180							
181							
182							
183							
184							
185							
186							
187							
188							
189							
190							
191							
192							
193							
194							
195							
196							
197							
198							
199							
200							
201							
202							
203							
204							
205							
206							
207							
208							
209							
210							
211							
212							
213							
214							
215							
216							
217							
218							
219							
220							
221							
222							
223							
224							
225							
226							
227							
228							
229							
230							
231							
232							
233							
234							
235							
236							
237							
238							
239							
240							
241							
242							
243							
244							
245							
246							
247							
248							
249							
250							
251							
252							
253							
254							
255							
256							
257							
258							
259							
260							
261							
262							
263							
264							
265							
266							
267							
268							
269							
270							
271							
272							
273							
274							
275							
276							
277							
278							
279							
280							
281							
282							
283							
284							
285							
286							
287							
288							
289							
290							
291							
292							
293							
294							
295							
296							
297							
298</							

(3) 市町村財政比較分析表(普通会計決算)

令和4年度

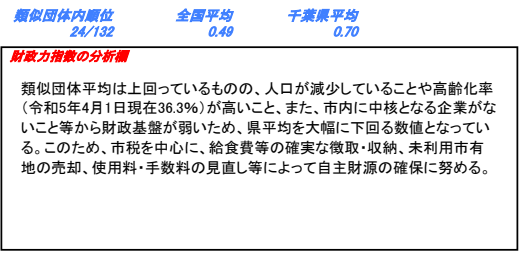
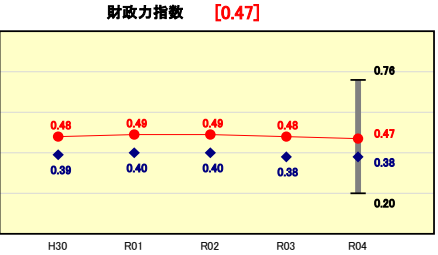
千葉県匝瑳市

人口	34,338人 (R5.1.1現在)	実質赤字比率	-%
うち日本人	33,724人 (R5.1.1現在)	連結実質赤字比率	-%
面積	101.52km ²	実質公債費比率	6.8%
歳入総額	16,208,942千円	将来負担比率	9.7%
歳出総額	15,148,395千円	市町村類型	H30 I-1 R01 I-1 R02 I-1
実質収支	1,045,998千円	(年度毎)	R03 I-1 R04 I-1
標準財政規模	9,945,356千円		
地方債現在高	14,023,228千円		

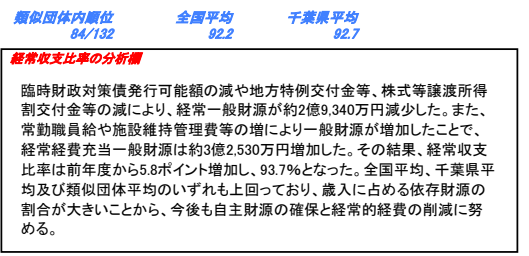
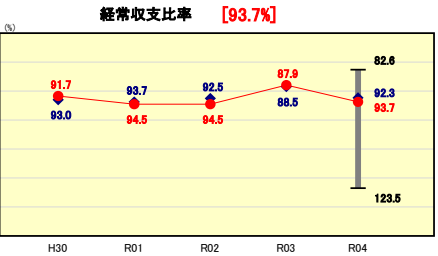


※市町村類型とは、人口および産業構造等により全国の市町村を35のグループに分類したものである。当該団体と同じグループに属する団体を類似団体と言う。
 ※令和5年度中に市町村合併した団体で、合併前の団体ごとの決算に基づく実質公債費比率及び将来負担比率を算出していない団体については、グラフを表記しない。
 ※充当可能財源等が将来負担額を上回っている団体については、将来負担比率のグラフを表記しない。
 ※「人件費・物件費等の状況」の決算額は、人件費、物件費及び維持補修費の合計である。ただし、人件費には事業費支弁人件費を含み、退職金は含まない。
 ※人口については、各調査対象年度の1月1日現在の住民基本台帳に登録されている人口に基づいている。
 ※類似団体内順位、全国平均、各都道府県平均は、令和4年度決算の状況である。また類似団体が存在しない場合、類似団体内順位を表示しない。
 ※「定員管理の状況」の「人口1,000人当たり職員数」の算出に用いる職員数及び「給与水準(国との比較)」の「ラスパイレス指数」については、各調査対象年度の地方公務員給与実態調査に基づいている。

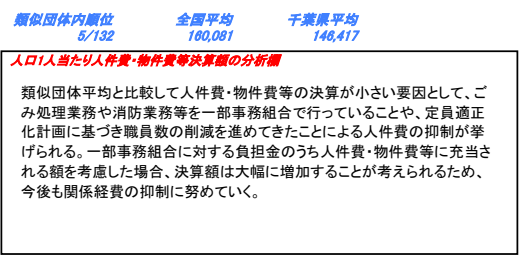
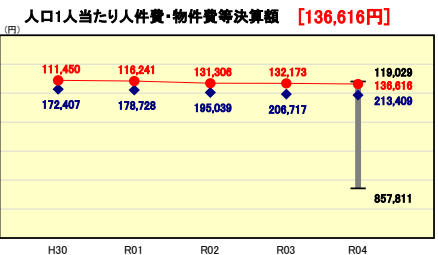
財政力



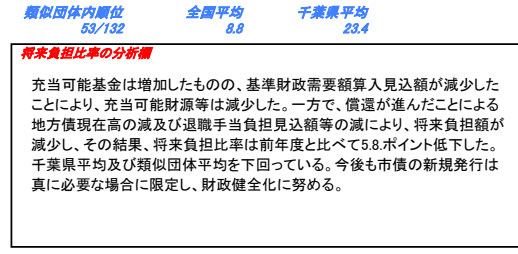
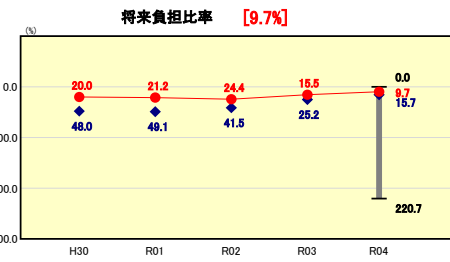
財政構造の弾力性




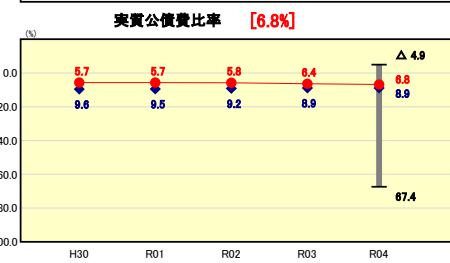
人件費・物件費等の状況



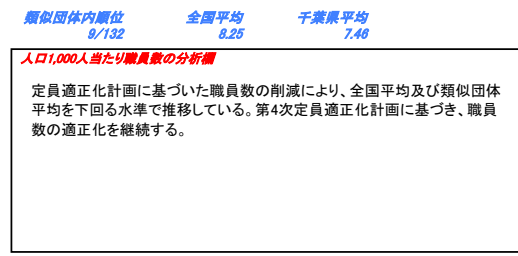
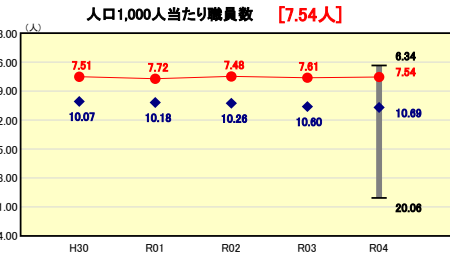
将来負担の状況



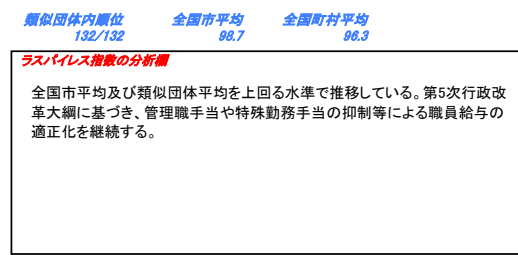
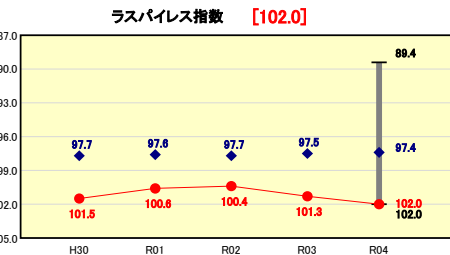
公債費負担の状況



定員管理の状況



給与水準(国との比較)



(4)-1 市町村経常経費分析表(普通会計決算)

令和4年度

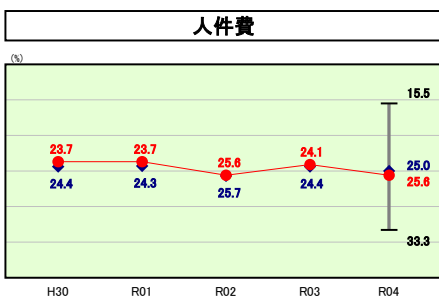
千葉県匝瑳市

経常収支比率の分析

人口	34,338	人(R5.1.1現在)	実質赤字比率	-	%
うち日本人	33,724	人(R5.1.1現在)	連結実質赤字比率	-	%
面積	101.52	km ²	実質公債費比率	6.8	%
歳入総額	16,208,942	千円	将来負担比率	9.7	%
歳出総額	15,148,395	千円			
実質収支	1,045,988	千円	市町村類型	H30 I-1 R01 I-1 R02 I-1	
標準財政規模	9,945,356	千円	(年度毎)	R03 I-1 R04 I-1	
地方債現在高	14,023,228	千円			

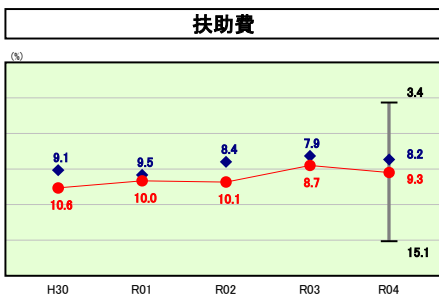


※ 市町村類型とは、人口および産業構造等により全国の市町村を35のグループに分類したものである。当該団体と同じグループに属する団体を類似団体と言う。
 ※ 人口については、各調査対象年度の1月1日現在の住民基本台帳に記載されている人口に基づいている。
 ※ 類似団体内順位、全国平均、各都道府県平均は、令和4年度決算の状況である。また類似団体が存在しない場合、類似団体内順位を表示しない。



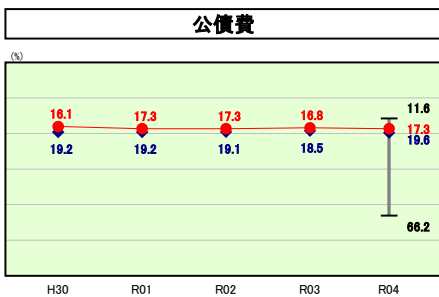
類似団体内順位 75/132 全国平均 25.9 千葉県平均 27.8

人件費の分析欄
 定員適正化計画に基づく職員数の適正化や行政改革による給与の適正化に取り組んだものの、給与改定や育休取得者の復職等により一般職員人件費が増加し、人件費に係る経常収支比率は前年度に比べて1.5ポイント上昇した。全国平均及び千葉県平均を下回っているが、類似団体平均を上回っている。今後も定員・給与の適正化に努める。



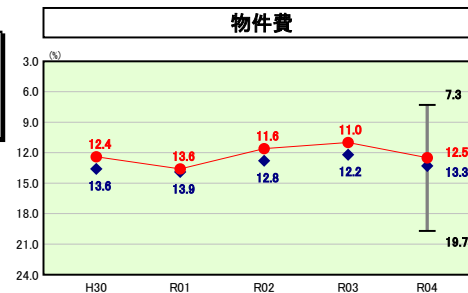
類似団体内順位 95/132 全国平均 12.5 千葉県平均 12.5

扶助費の分析欄
 施設型給付事業費等の一般財源の増加により、扶助費に係る経常収支比率は前年度に比べて0.6ポイント上昇した。全国平均及び県平均を下回っている一方、類似団体平均と比較すると1.1ポイント上回っている。



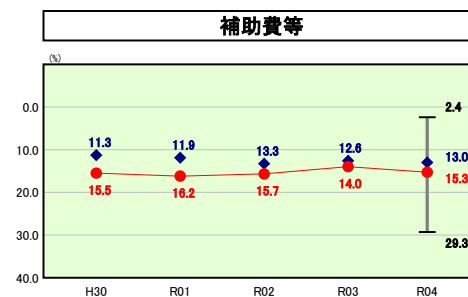
類似団体内順位 42/132 全国平均 16.0 千葉県平均 13.7

公債費の分析欄
 元金償還額は増加したが、利子額の減により、公債費は減少した。一方で分母となる経常一般財源も減少したため、公債費に係る経常収支比率は0.5ポイント上昇した。全国平均及び県平均を上回っている。今後も合併特別事業債や臨時財政対策債の借入見込みがあるが、公債費の増加は後年の財政運営に多大な影響を及ぼすため、市債の新規発行は真に必要な場合に限定し、健全な財政運営に努める。



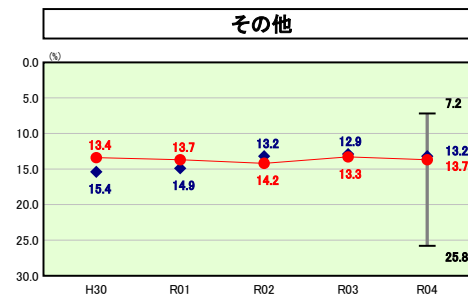
類似団体内順位 53/132 全国平均 14.9 千葉県平均 18.3

物件費の分析欄
 物価や燃料費の高騰等により学校給食センター管理費や小中学校施設維持管理費等が増加し、分母となる経常一般財源も減少したため、物件費に係る経常収支比率は1.5ポイント上昇した。全国平均、千葉県平均及び類似団体平均をいずれも下回っているが、今後も施設の維持管理費等の抑制に努める。



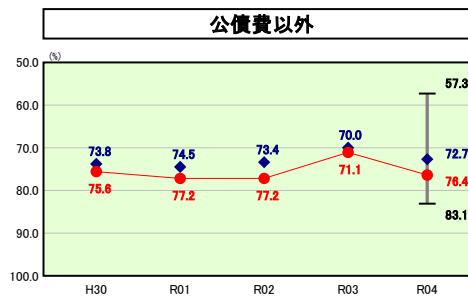
類似団体内順位 94/132 全国平均 10.5 千葉県平均 8.4

補助費等の分析欄
 補助費等に係る経常収支比率は、過年度に収入した国県支出金等返還金等の増により、前年度と比べて1.3ポイント上昇した。一部事務組合で実施しているごみ処理業務や消防業務に係る負担金、病院事業会計への補助金等が多額であることから、全国平均、千葉県平均及び類似団体平均のいずれも上回っている。今後も補助金の交付について適正な金額を検討し、抑制に努める。



類似団体内順位 71/132 全国平均 12.4 千葉県平均 12.0

その他の分析欄
 その他の費用については、介護保険特別会計繰出金等の増加や、分母となる経常一般財源の減少により、前年度と比べて0.4ポイント上昇した。全国平均、千葉県平均及び類似団体平均のいずれも上回っている。今後も普通会計の負担減少に努める。



類似団体内順位 102/132 全国平均 76.2 千葉県平均 79.0

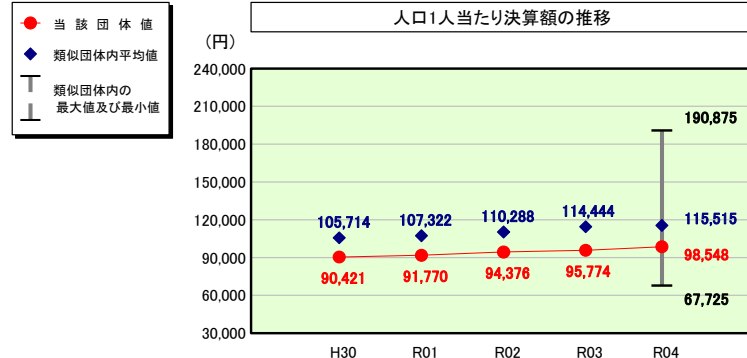
公債費以外の分析欄
 公債費以外の費用に係る経常収支比率は、千葉県平均を下回っているものの、全国平均及び類似団体平均は上回っている。今後、特に増加が見込まれる費用については、様々な観点から見直し等を行うことで、健全な財政運営に努める。

(4)-2 市町村経常経費分析表(普通会計決算)

令和4年度

千葉県匝瑳市

人件費及び人件費に準ずる費用の分析



(注) 人口については、各調査対象年度の1月1日現在の住民基本台帳に登載されている人口に基づいている。

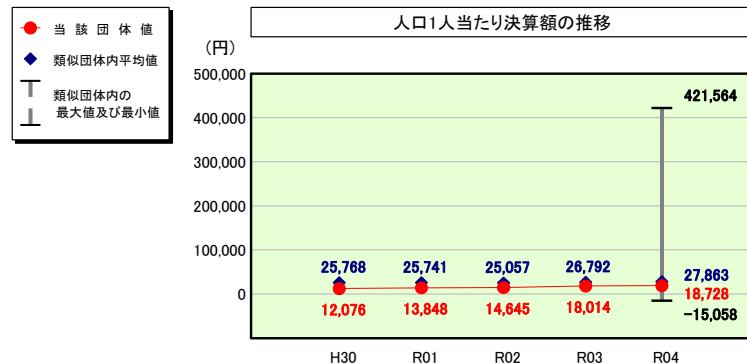
人件費及び人件費に準ずる費用

	当該団体決算額 (千円)	人口1人当たり決算額		
		当該団体(円)	類似団体平均(円)	対比(%)
人件費	2,945,686	85,785	105,319	▲ 18.5
一部事務組合負担金(補助費等)	562,782	16,389	9,860	66.2
公営企業(法適)等に対する繰出し(補助費等)	18,808	548	1,656	▲ 66.9
公営企業(法適)等に対する繰出し(投資及び出資金・貸付金)	-	-	3	-
公営企業(法非適)等に対する繰出し(繰出金)	196,933	5,735	4,056	41.4
事業費支弁に係る職員の人件費(投資的経費)	17,552	511	2,339	▲ 78.2
▲退職金	▲ 357,821	▲ 10,421	▲ 7,717	35.0
合計	3,383,940	98,548	115,515	▲ 14.7

参考

	当該団体	類似団体平均	対比(差引)
人口1,000人当たり職員数(人)	7.54	10.69	▲ 3.15
ラスパイレス指数	102.0	97.4	4.6

公債費及び公債費に準ずる費用の分析

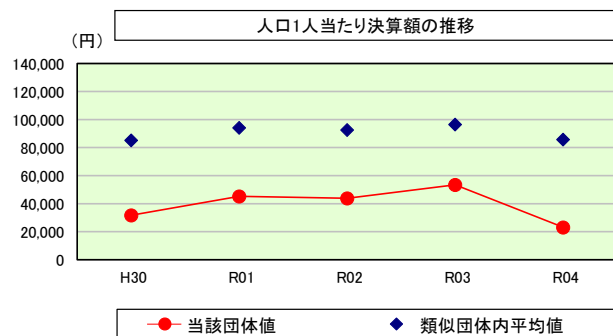


公債費及び公債費に準ずる費用(実質公債費比率の構成要素)

	当該団体決算額 (千円)	人口1人当たり決算額		
		当該団体(円)	類似団体平均(円)	対比(%)
元利償還金の額 (繰上償還額等を除く)	1,748,876	50,931	74,824	▲ 31.9
積立不足額を考慮して算定した額	-	-	-	-
満期一括償還地方債の一年当たりの元金償還金に相当するもの (年度割相当額)	-	-	1	-
公営企業に要する経費の財源とする地方債の償還の財源に 充てたと認められる繰入金	77,455	2,256	17,427	▲ 87.1
一部事務組合等の起こした地方債に充てたと認められる 補助金又は負担金	50,225	1,463	2,447	▲ 40.2
公債費に準ずる債務負担行為に係るもの	7,870	229	591	▲ 61.3
一時借入金利子 (同一団体における会計間の現金運用に係る利子は除く)	-	-	2	-
▲特定財源の額	-	-	▲ 3,618	-
▲地方債に係る元利償還金及び準元利償還金に要する経費として 普通交付税の額の算定に用いる基準財政需要額に算入された額	▲ 1,241,359	▲ 36,151	▲ 63,812	▲ 43.3
合計	643,067	18,728	27,863	▲ 32.8

※令和5年度中に市町村合併した団体で、合併前の団体ごとの決算に基づく実質公債費比率を算出していない団体については、グラフを表記しない。

(参考) 普通建設事業費の分析



普通建設事業費

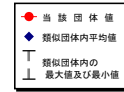
	当該団体決算額 (千円)	人口1人当たり決算額				
		当該団体(円)	増減率(%) (A)	類似団体平均(円)	増減率(%) (B)	(A)-(B)
H30	1,160,927	31,683	▲ 17.2	85,173	▲ 4.3	▲ 12.9
うち単独分	900,887	24,586	1.1	43,913	▲ 3.4	4.5
R01	1,636,618	45,309	43.0	94,081	10.5	32.5
うち単独分	831,940	23,032	▲ 6.3	48,949	11.5	▲ 17.8
R02	1,558,489	43,849	▲ 3.2	92,632	▲ 1.5	▲ 1.7
うち単独分	642,452	18,076	▲ 21.5	47,978	▲ 2.0	▲ 19.5
R03	1,866,826	53,442	21.9	96,469	4.1	17.8
うち単独分	883,152	25,282	39.9	49,775	3.7	36.2
R04	795,249	23,159	▲ 56.7	85,743	▲ 11.1	▲ 45.6
うち単独分	515,412	15,010	▲ 40.6	45,231	▲ 9.1	▲ 31.5
過去5年間平均	1,403,622	39,488	▲ 2.4	90,820	▲ 0.5	▲ 1.9
うち単独分	754,769	21,197	▲ 5.5	47,169	0.1	▲ 5.6

(5)市町村性質別歳出決算分析表(住民一人当たりのコスト)

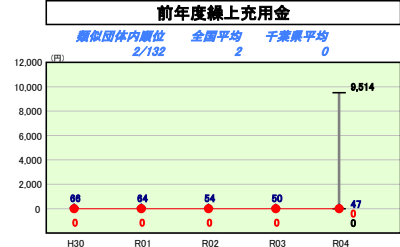
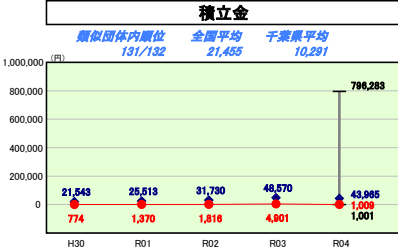
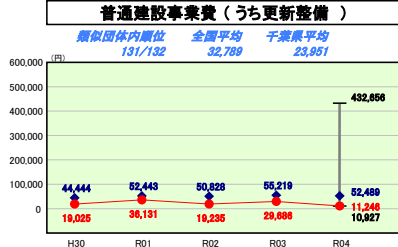
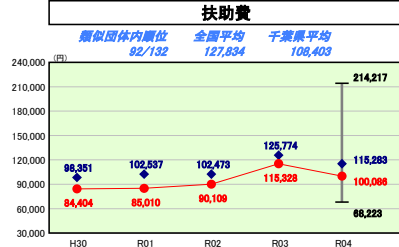
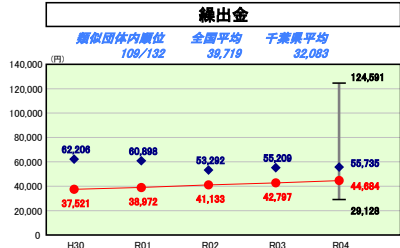
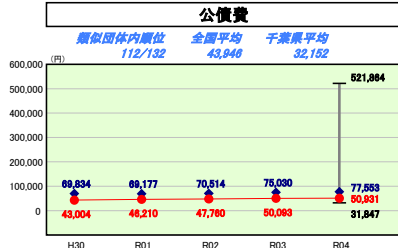
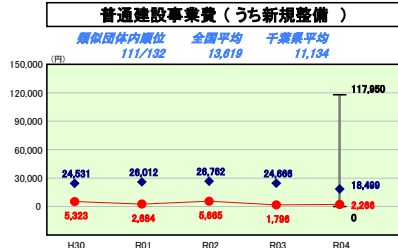
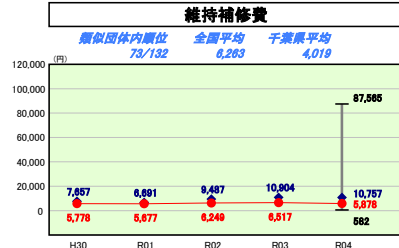
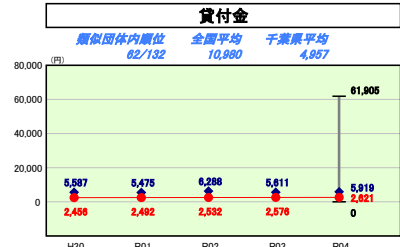
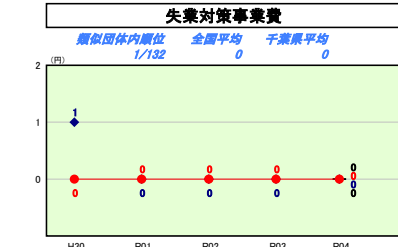
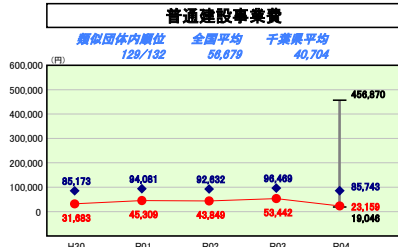
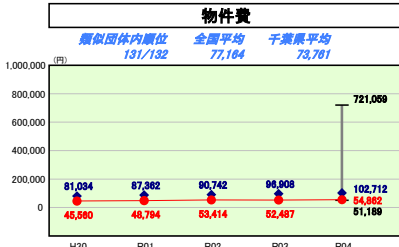
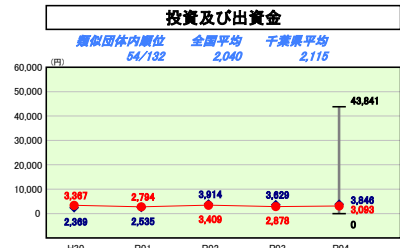
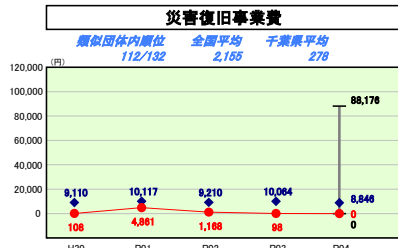
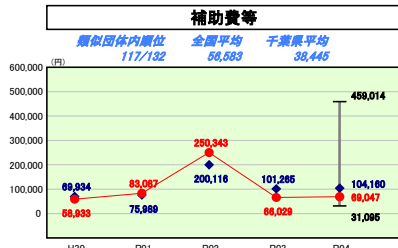
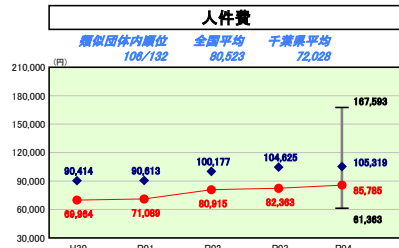
令和4年度

千葉県匝瑳市

人口	34,338人(05.1.1現在)	実収赤字比率	-	%
うち日本人	33,724人(05.1.1現在)	連結実収赤字比率	-	%
面積	101.52km ²	実収公債費比率	6.8	%
歳入総額	16,208,942千円	将来負担比率	9.7	%
歳出総額	15,148,395千円	市町村類型	H30 I-1 R01 I-1 R02 I-1	
実収収支	1,045,998千円	(年度毎)	R03 I-1 R04 I-1	
標準財政規模	9,945,356千円			
地方債現在高	14,023,228千円			



※ 市町村類型とは、人口および産業構造等により全国の市町村を35のグループに分類したものである。当該団体と同じグループに属する団体を類似団体と云う。
 ※ 人口については、各調査対象年度の1月1日現在の住民基本台帳に記載されている人口に基づいている。
 ※ 類似団体内順位、全国平均、各都道府県平均は、令和4年度決算の状況である。また類似団体が存在しない場合、類似団体内順位を表示しない。



性質別歳出の分析値

- 全ての構成項目について、いずれも類似団体平均と比べて住民一人当たりのコストは下回っている。
- 人件費については、ごみ処理業務や消防業務等の一部事務組合で行っていることや、定員適正化計画に基づき職員数の削減を進めてきたことにより、決算額の抑制に繋がっている。
- 扶助費等については、新型コロナウイルス感染症に係る子育て世帯等臨時特別支援事業等の各種支援策や生活保護扶助費等の減少により、住民一人当たりのコストが減少した。
- 公債費については、類似団体平均を下回って推移しているが、全国平均及び千葉県平均は上回っており、増加傾向にある。今後合併特例事業債や臨時財政対策債の借入見込みがあるが、公債費の増加は後年の財政運営に多大な影響を及ぼすため、市債の新規発行は真に必要な場合に限り、健全な財政運営に努める。
- 普通建設事業費については、ドーム改修事業や中学校トイレ改修工事等の完了により、前年度と比べて減少した。普通建設事業費の増加は、後年度における公債費の増加に繋がることから、計画的かつ効率的な事業の実施に努める。

(6)市町村目的別歳出決算分析表(住民一人当たりのコスト)

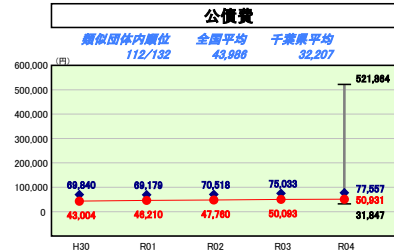
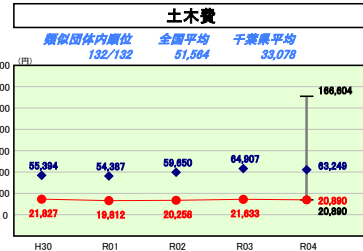
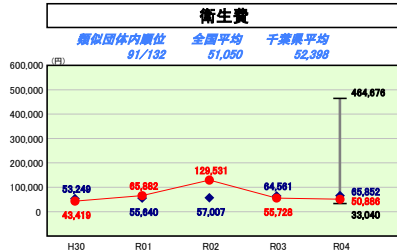
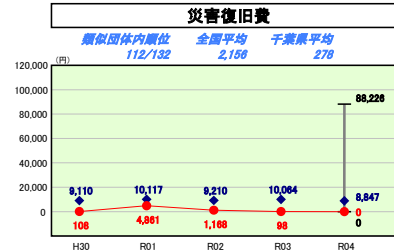
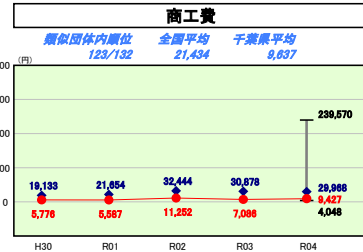
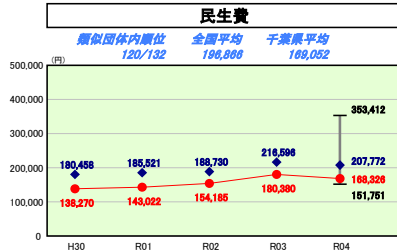
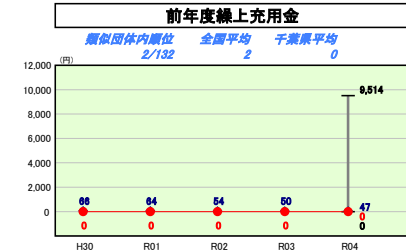
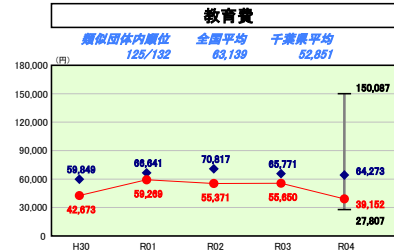
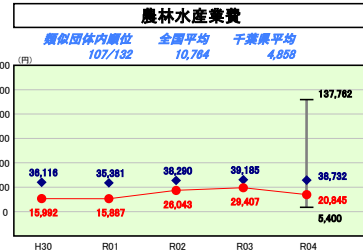
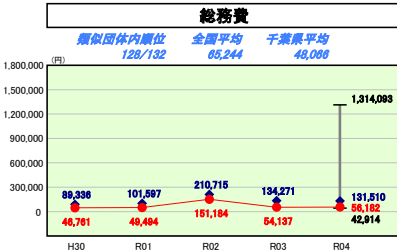
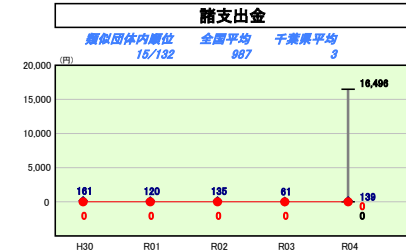
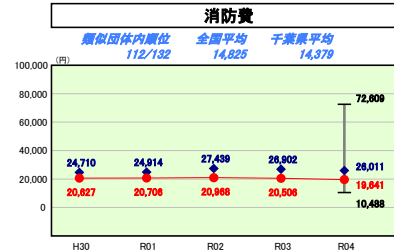
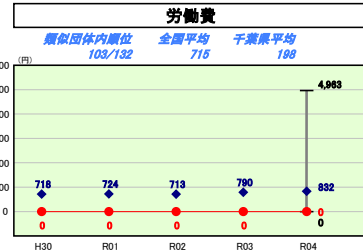
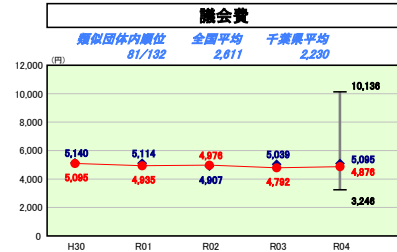
令和4年度

千葉県匝瑳市

人口	34,338人(05.1.1現在)	実質赤字比率	-%
うち日本人	33,724人(05.1.1現在)	連結実質赤字比率	-%
面積	101.52km ²	実質公債費比率	6.8%
歳入総額	16,208,942千円	将来負担比率	9.7%
歳出総額	15,148,395千円	市町村類型	H30 I-1 R01 I-1 R02 I-1
実質収支	1,045,998千円	(年度毎)	R03 I-1 R04 I-1
標準財政規模	9,945,356千円		
地方債現在高	14,023,228千円		



※ 市町村類型とは、人口および産業構造等により全国の市町村を35のグループに分類したものである。当該団体と同じグループに属する団体を類似団体と言う。
 ※ 人口については、各調査対象年度の1月1日現在の住民基本台帳に登録されている人口に基づいている。
 ※ 類似団体内順位、全国平均、各都道府県平均は、令和4年度決算の状況である。また類似団体が存在しない場合、類似団体内順位を表示しない。



目的別歳出の分析値

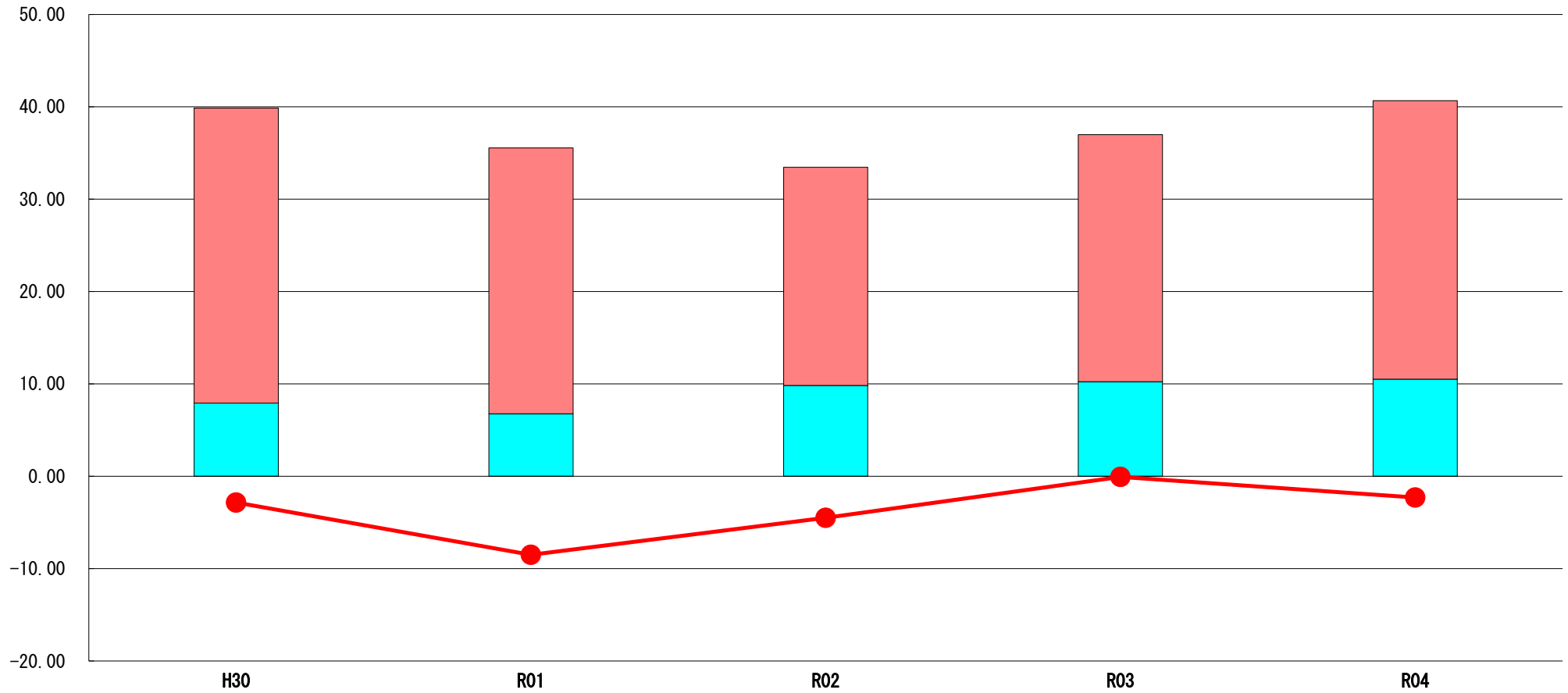
- 総務費は、過年度に収入した国県支出金の返還や一部事務組合への負担金の増、市議会議員選挙の実施等により前年度より増加し、千葉県平均を上回っているが、類似団体平均及び全国平均を下回っている。
- 民生費は、全国平均、千葉県平均及び類似団体平均をいずれも下回っており、子育て世帯等への臨時給付金給付等の事業完了や生活保護扶助費の減により、前年度と比較して減少している。
- 衛生費は、新型コロナウイルスワクチン接種にかかる事業費や一部事務組合への負担金の減により前年度より減少し、全国平均、類似団体平均及び千葉県平均のいずれも下回っている。
- 農林水産業費は、被災農業者に対する支援事業の完了や県営事業が進んだことで負担金が減少したこと等により、前年度と比べて減少した。農業は市の基幹産業の一つであり、全国平均及び千葉県平均を大きく上回っている。
- 商工費は、物価高騰に係る各種支援事業の実施により、前年度から増加したものの、全国平均、類似団体平均及び千葉県平均のいずれも下回っている。
- 教育費は、ドーム改修事業や中学校トイレ改修工事の完了等により、前年度と比べて大きく減少し、全国平均、類似団体平均及び千葉県平均のいずれも下回っている。

(7) 実質収支比率等に係る経年分析（市町村）




令和4年度

千葉県匝瑳市

標準財政規模比（%）



標準財政規模比（%）

区分	年度	H30	R01	R02	R03	R04
 財政調整基金残高		31.95	28.80	23.63	26.75	30.15
 実質収支額		7.92	6.76	9.84	10.24	10.52
 実質単年度収支		▲ 2.84	▲ 8.50	▲ 4.49	▲ 0.07	▲ 2.30

分析欄

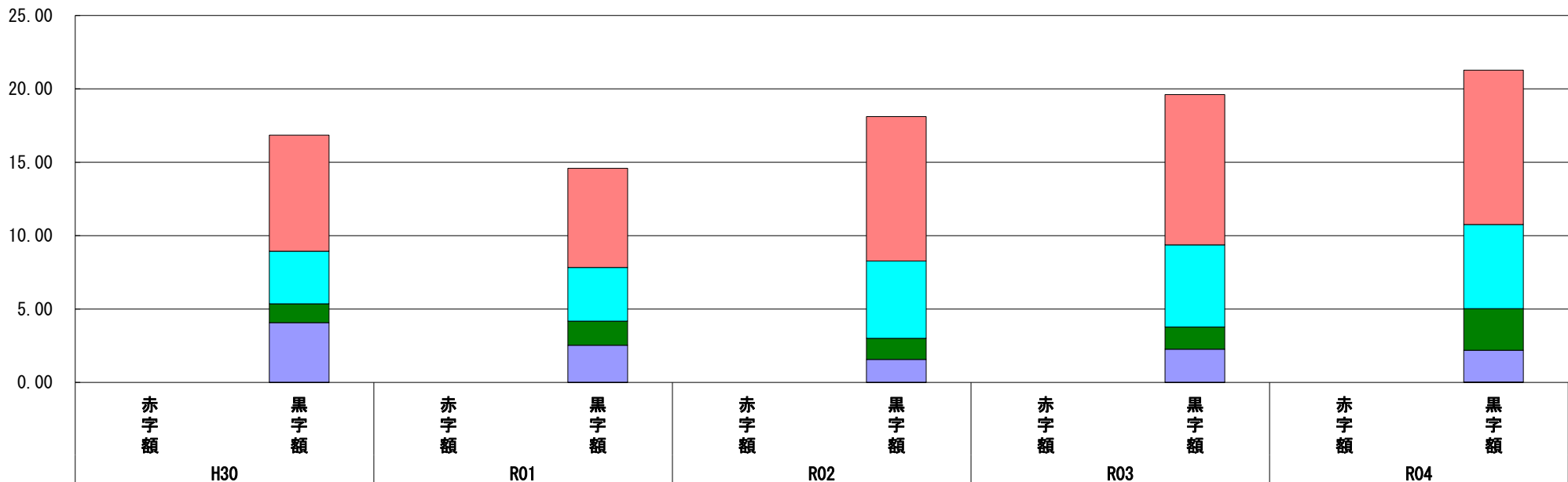
財政調整基金について、令和3年度以降取崩しを抑制しており、積立額が取崩額を上回ったことで残高が増加した。標準財政規模比は前年度と比べて3.4ポイント増の30.15ポイントとなった。また、実質収支額が増加し、標準財政規模が減少したことにより、実質収支比率は前年度と比べて0.28ポイント増の10.52ポイントとなった。

(8) 連結実質赤字比率に係る赤字・黒字の構成分析（市町村）

令和4年度

千葉県匝瑺市

標準財政規模比（％）



標準財政規模比（％）

会計	年度	H30	R01	R02	R03	R04
一般会計		7.91	6.76	9.84	10.24	10.51
病院事業会計		3.58	3.65	5.27	5.60	5.73
介護保険特別会計		1.29	1.65	1.43	1.51	2.84
国民健康保険特別会計		4.06	2.52	1.56	2.25	2.16
後期高齢者医療特別会計		0.01	0.01	0.01	0.01	0.03
その他会計（赤字）		-	-	-	-	-
その他会計（黒字）		-	-	-	-	-

分析欄

各会計において実質収支額は黒字決算されているため、実質赤字比率及び連結実質赤字比率は計上されていない。当数値は標準財政規模比であり、分母となる標準財政規模は前年度に比べて減少している。

一般会計の実質収支額は約10億4,600万円で前年度に比べて約720万円増加となり、標準財政規模に対する比率は上昇した。

今後も各事業会計の経営安定化に努め、一般会計の負担を軽減していくと同時に財政健全化を進めていく。

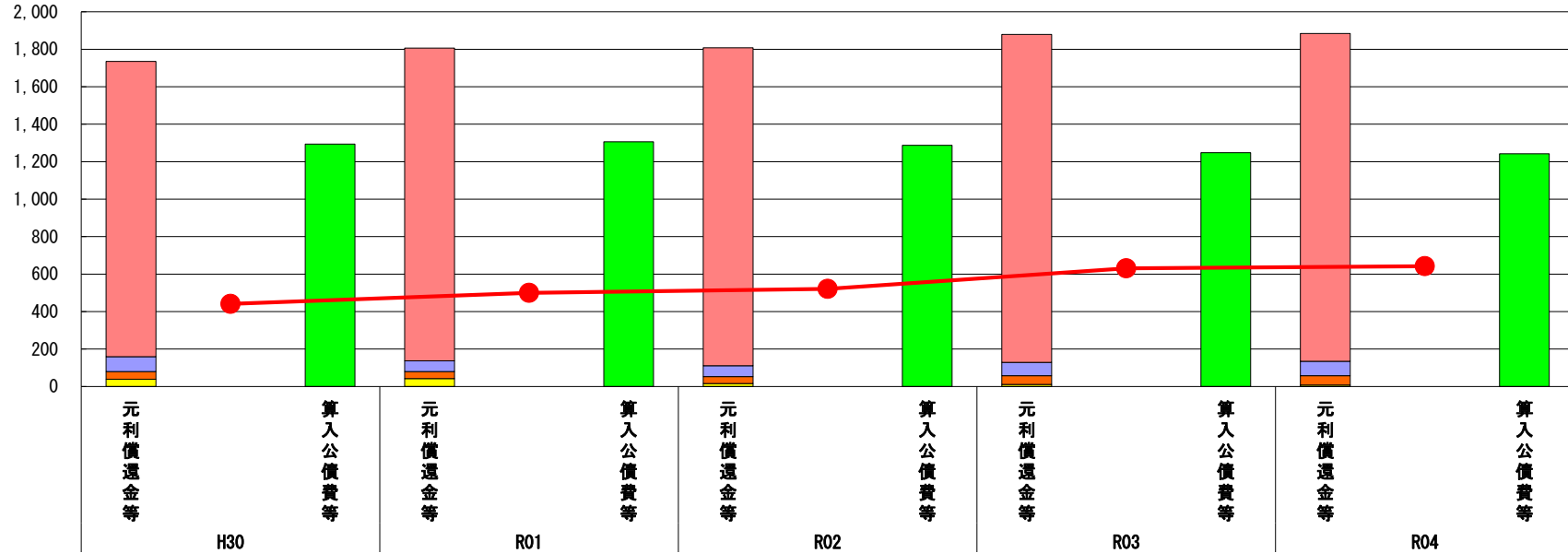
※令和5年度中に市町村合併した団体で、合併前の団体ごとの決算に基づく連結実質赤字比率を算出していない団体については、グラフを表記しない。

(9) 実質公債費比率（分子）の構造（市町村）

令和4年度

千葉県匝瑳市

(百万円)



(百万円)

分子の構造		年度	H30	R01	R02	R03	R04
元利償還金等 (A)	元利償還金		1,576	1,669	1,697	1,750	1,749
	減債基金積立不足算定額※2		-	-	-	-	-
	満期一括償還地方債に係る年度割相当額		-	-	-	-	-
	公営企業債の元利償還金に対する繰入金		79	57	58	71	77
	組合等が起こした地方債の元利償還金に対する負担金等		41	38	37	47	50
	債務負担行為に基づく支出額		39	42	16	11	8
	一時借入金の利子		-	-	-	-	-
算入公債費等 (B)	算入公債費等		1,294	1,306	1,287	1,248	1,242
(A) - (B)	実質公債費比率の分子		441	500	521	631	642

分析欄

元利償還金については、合併特例事業債や臨時財政対策債の償還が始まり、元金は増加したものの、利子の減少により、前年度と同程度の水準（約100万円の減）となった。また、算入公債費等も前年度と同程度の水準となり、実質公債費比率の分子は前年度と比べて増加した。

※1 令和5年度中に市町村合併した団体で、合併前の団体ごとの決算に基づく実質公債費比率を算出していない団体については、グラフを表記しない。

※2 減債基金積立不足算定額=(C) × (1 - (D)/(E))

(参考)

(百万円)

		年度	H30	R01	R02	R03	R04
減債基金積立状況等 (注)	満期一括償還地方債に係る実質償還額又は理論償還額のいずれか少ない額 (C)		-	-	-	-	-
	前年度末減債基金残高 (D)		-	-	-	-	-
	前年度末減債基金積立相当額 (E)		-	-	-	-	-

分析欄

利用していない。

(注) 減債基金のうち、実質公債費比率の算定に用いる満期一括償還地方債の償還の財源に係るもののみを記入。

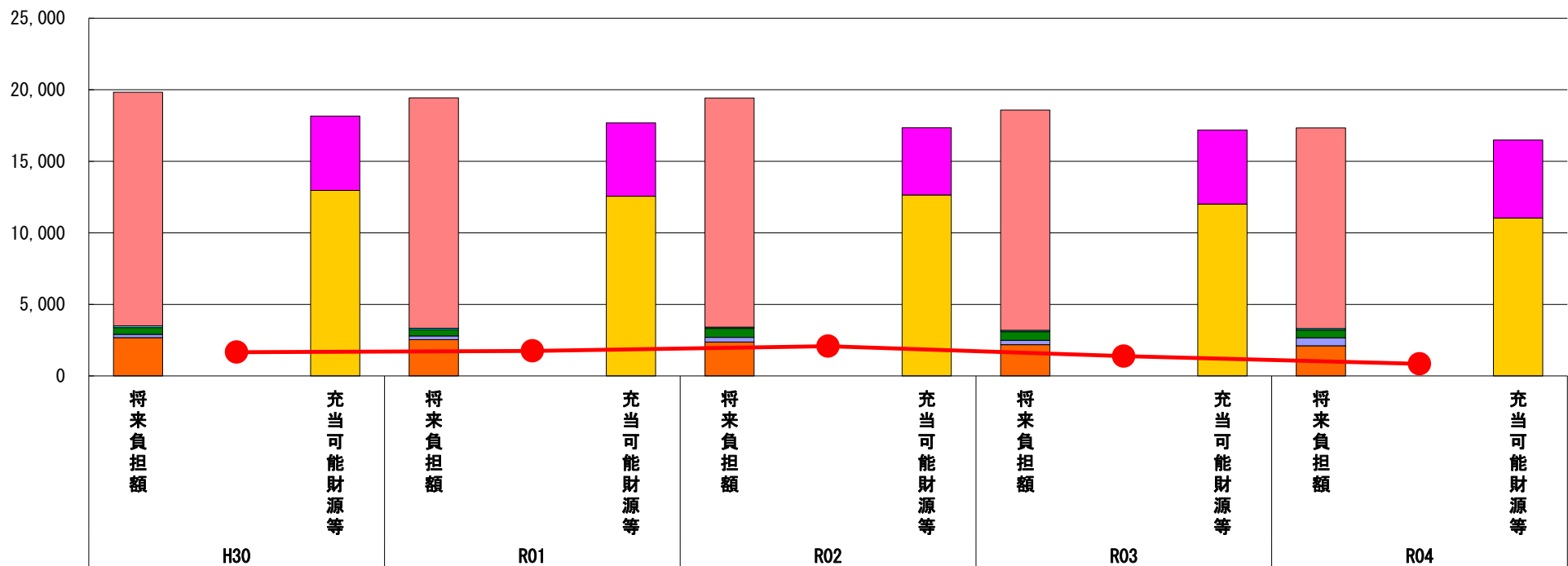
減債基金積立金の年度を超えた一般会計又は特別会計への貸付額は控除して記入。

(10) 将来負担比率（分子）の構造（市町村）

令和4年度

千葉県匝瑳市

(百万円)



(百万円)

分子の構造		年度	H30	R01	R02	R03	R04
将来負担額 (A)	一般会計等に係る地方債の現在高		16,332	16,108	16,010	15,386	14,023
	債務負担行為に基づく支出予定額		118	93	92	91	110
	公営企業債等繰入見込額		474	437	620	609	534
	組合等負担等見込額		226	265	329	303	554
	退職手当負担見込額		2,676	2,532	2,373	2,185	2,110
	設立法人等の負債額等負担見込額		-	-	-	-	-
	うち、健全化法施行規則附則第三条に係る負担見込額		-	-	-	-	-
	連結実質赤字額		-	-	-	-	-
	組合等連結実質赤字額負担見込額		-	-	-	-	-
充当可能財源等 (B)	充当可能基金		5,205	5,121	4,699	5,181	5,448
	充当可能特定歳入		-	-	-	-	-
	基準財政需要額算入見込額		12,959	12,563	12,647	12,012	11,039
(A) - (B)	将来負担比率の分子		1,661	1,750	2,077	1,381	844

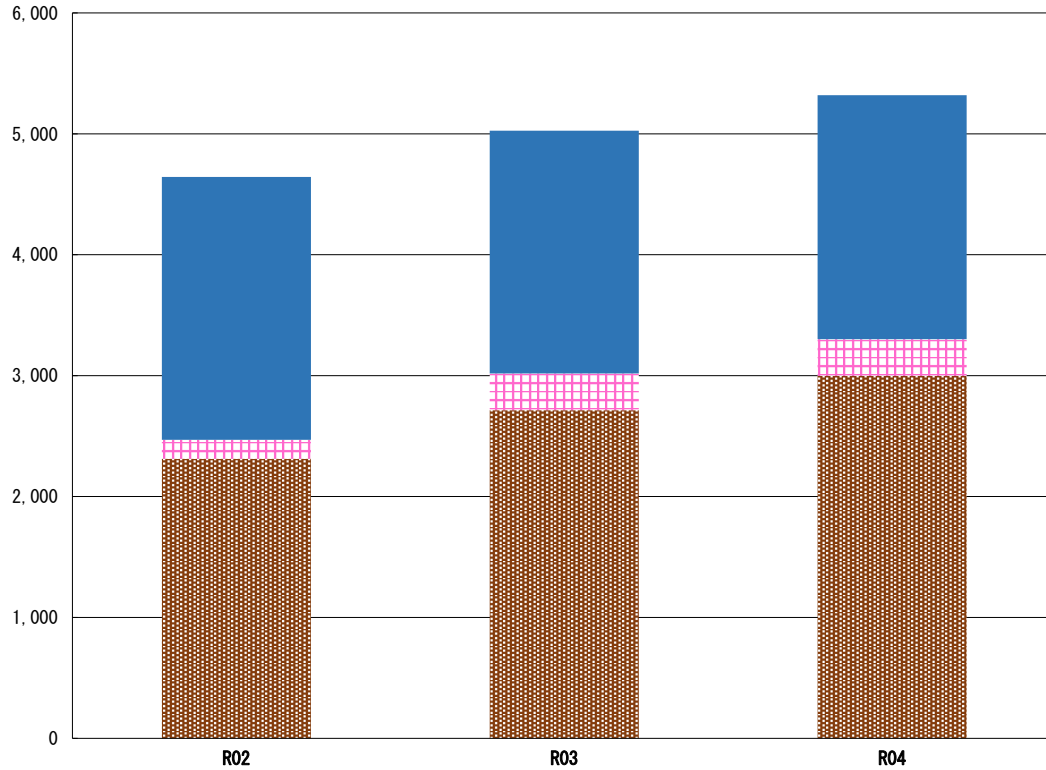
分析欄

将来負担額について、組合負担等見込額等は増加したものの、償還が進んだことによる地方債の現在高の減及び退職手当負担見込額等の減により、前年度と比べて12億4,330万円減少した。また、充当可能財源等については、充当可能基金が増加した一方で、基準財政需要額算入見込額が減少したため、前年度と比べて7億640万円減少した。その結果、将来負担比率の分子は前年度から5億3,690万円減の8億4,440万円となった。

※令和5年度中に市町村合併した団体で、合併前の団体ごとの決算に基づく将来負担比率を算出していない団体については、グラフを表記しない。

(11) 基金残高（東日本大震災分を含む）に係る経年分析（市町村）

(百万円)



(百万円)

区分	年度	R02	R03	R04
財政調整基金		2,314	2,714	2,998
減債基金		155	304	304
その他特定目的基金		2,175	2,008	2,017
地域振興基金		1,226	1,102	1,102
ふるさと振興基金		479	434	438
社会福祉振興基金		436	434	433
スポーツ推進基金		27	27	27
森林環境整備基金		7	11	16
基金残高合計		4,644	5,025	5,319

令和4年度

千葉県匝瑳市

基金全体

(増減理由)

取り崩しにより残高が減少した基金がある一方、財政調整基金やふるさと振興基金等による積立額が上回ったことにより、基金全体としては2億9,400万円の増加となった。

(今後の方針)

令和元年度、2年度と基金残高が減少していたが、令和3年度以降財政調整基金の取り崩し額を抑制したことにより、基金残高が増加に転じている。基金残高を大幅に減らさずに財政運営できるよう、歳入に見合った歳出の見直しを進めていく。

財政調整基金

(増減理由)

臨時財政対策債等の減少により一般財源が不足し、前年度よりも取崩額が大きくなったが、前年度剰余金による積立額が取崩額を上回ったことにより残高が増加した。

(今後の方針)

市税は今後大きな増加を見込むことができず、普通交付税及び臨時財政対策債についても国勢調査人口の減による算定額の減少が見込まれており、財源不足の拡大が予想される。財源不足に対応するための取り崩しの増加が見込まれるが、財政調整基金を大幅に減らさずに財政運営できるよう、歳入確保や歳出削減に取り組んでいく。

減債基金

(増減理由)

基金運用益の積立により、表示単位未満で増加している。

(今後の方針)

経済事情の変動等による市債償還財源の不足や、繰上償還時の財源としての活用等に備えて残高を維持していく。

その他特定目的基金

(基金の使途)

地域振興基金：市民の連帯の強化及び地域振興の推進
ふるさと振興基金：歴史、伝統、文化、産業等を活かした地域づくりの推進
社会福祉振興基金：高齢社会に対応した在宅福祉の向上、健康対策、ボランティア活動その他の地域福祉の推進
スポーツ推進基金：市民の生涯スポーツの推進
森林環境整備基金：間伐や人材育成、担い手の確保、木材利用の促進や普及啓発等の森林整備及びその促進

(増減理由)

地域振興基金：債券の利子及び買替えによる売却益が繰入額を上回ったことにより増加した。
ふるさと振興基金：ふるさと納税寄附金等による積立額が繰入額を上回ったことにより増加した。
社会福祉振興基金：保育所用備品の財源とするため取り崩したことにより減少した。
森林環境整備基金：森林環境譲与税の積立により増加した。

(今後の方針)

地域振興基金：市民の連帯強化及び地域振興の推進に資する事業の財源として取り崩す予定
ふるさと振興基金：地域づくりの推進に資する事業の財源として取り崩す予定