

『銚子連絡道路インターチェンジ周辺における 産業用地整備（企業誘致）に関するアンケート調査』 ～ 調査結果 ～

■ 調査概要

□ 配付時期 令和5年1月～2月

□ 調査内容

- ・ 問1 所有する農地の面積
- ・ 問2 現在の営農状況
- ・ 問3 耕作者の年齢
- ・ 問4 後継者の有無
- ・ 問5 今後の営農希望
- ・ 問6 産業用地の整備について
- ・ 問7 所有する農地の意向

□ 回答率 61.3%

(送付数 119通 / 回答数 73通)

■ アンケート調査結果

注) 四捨五入の関係で合計が合わないことがあります。

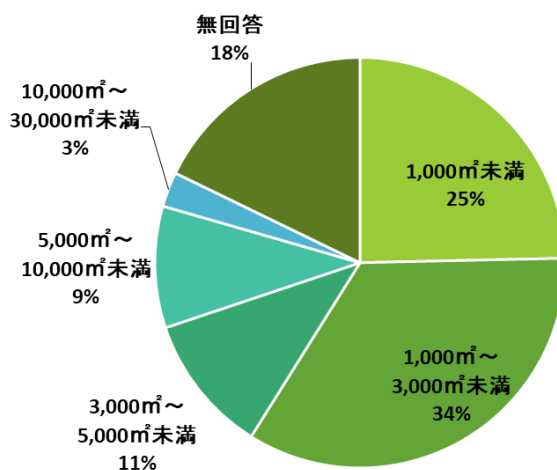
問1 所有する農地の面積

インターチェンジ周辺に所有されている農地のおおよその面積（㎡）をお答えください。

(単位：%)

農地面積	割合	農地面積	割合
1,000㎡未満	25	5,000㎡～10,000㎡未満	9
1,000㎡～3,000㎡未満	34	10,000㎡～30,000㎡未満	3
3,000㎡～5,000㎡未満	11	無回答	18

参考) 回答者の平均面積 2,458 (㎡/人)

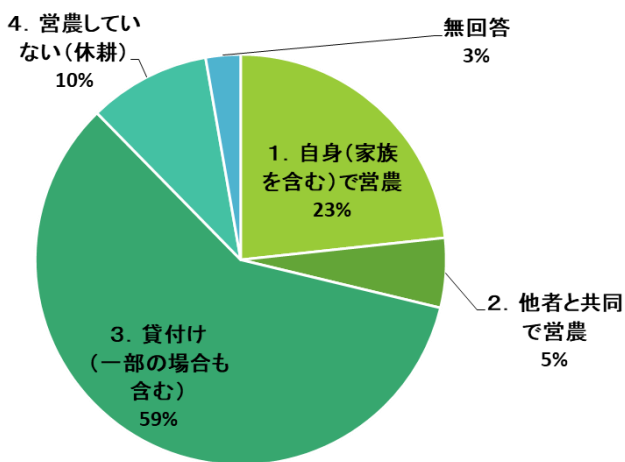


問2 現在の営農状況

インターチェンジ周辺に所有されている農地における、現在の営農状況についてお答えください。

(単位：%)

区分	割合
1.自身（家族を含む）で営農	23
2.他者と共同で営農	5
3.貸付け（一部の場合も含む）	59
4.営農していない（休耕）	10
無回答	3

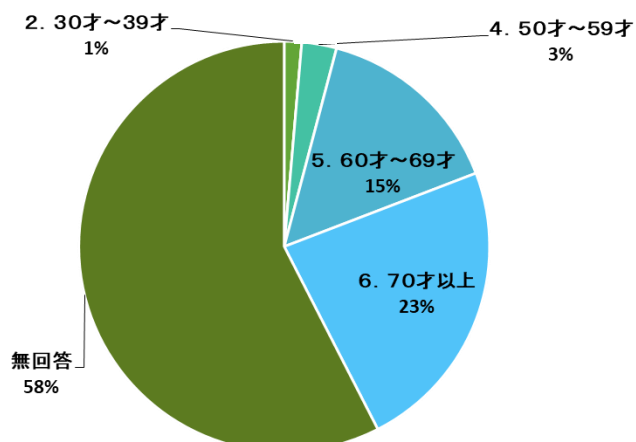


問3 営農者の年齢

実際に農地を耕作されている方の年齢について、お答えください。

(単位：%)

区分	割合
1.～29 才	0
2.30 才～39 才	1
3.40 才～49 才	0
4.50 才～59 才	3
5.60 才～69 才	15
6.70 才以上	23
無回答	58

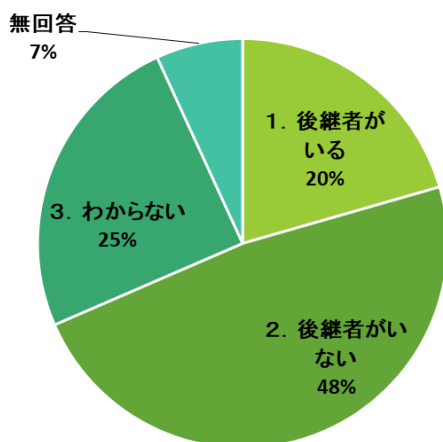


問 4 後継者の有無

後継者の有無について、お答えください。

(単位：%)

区分	割合
1.後継者がいる	20
2.後継者がいない	48
3.わからない	25
無回答	7

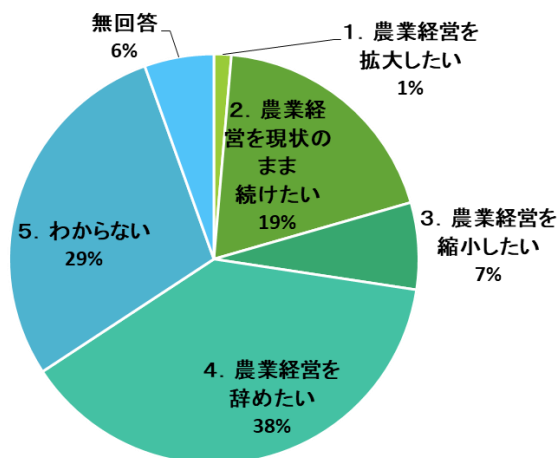


問 5 今後の営農希望

今後の営農希望について、どのようにお考えですか。

(単位：%)

区分	割合
1.農業経営を拡大したい	1
2.現状のまま続けたい	19
3.経営規模を縮小したい	7
4.農業経営を辞めたい	38
5.わからない	29
無回答	6

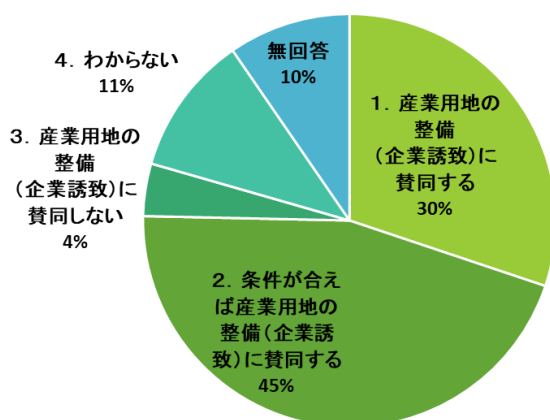


問 6 産業用地の整備について

市と民間事業者が協力してインターチェンジ周辺で産業用地を整備（企業誘致）することについて、どのようにお考えですか。

(単位：%)

区分	割合
1. 産業用地の整備（企業誘致）に賛同する	30
2. 条件が合えば産業用地の整備（企業誘致）に賛同する	45
3. 産業用地の整備（企業誘致）に賛同しない	4
4. わからない	11
無回答	10



問 7 所有する農地についての意向

今後、インターチェンジ周辺に所有されているご自身の農地をどのようにしたいですか。

(単位：%)

区分	割合
1.今のままでよい	14
2.売却したい	38
3.貸したい	14
4.農業以外に利用したい	3
5.わからない	19
無回答	12

