

令和元年度
地域交通利用料助成事業
実績報告書

環境生活課

1 概要

平成27年7月1日から循環バスの補完事業として、循環バスの利用が困難で、自動車やバイクの運転免許証を持たない75歳以上の高齢者に対し、730円（タクシー初乗り料金相当額）を助成する「地域交通利用券（タクシー利用券）」を交付。

(1) 利用券が使えるタクシー会社

- ア 匝瑳タクシー(株) ※令和元年9月から休業
- イ (有)八日市場タクシー
- ウ (有)ササモト
- エ (有)干潟タクシー

(2) 交付枚数

- ア 1か月につき2枚。

(3) 利用方法

- ア 乗車場所と降車場所の両方が匝瑳市内である場合のみ利用。
- イ 利用券は1乗車につき1枚。

2 事業開始後の改正

(1) 平成29年度

ア 利用方法

乗車場所と降車場所の両方が匝瑳市、旭市、香取市、多古町及び横芝光町の区域内である場合のみ利用に変更。

(2) 平成30年度

ア 助成額

500円に変更。

イ 交付枚数

1か月につき3枚に変更。

ウ 利用方法

利用券は1乗車につき複数枚に変更。

3 地域交通利用券交付状況

事業実施期間 平成31年4月1日から令和2年3月31日

申請件数 839件（前年度726件）

決定者数 821名（前年度713名）

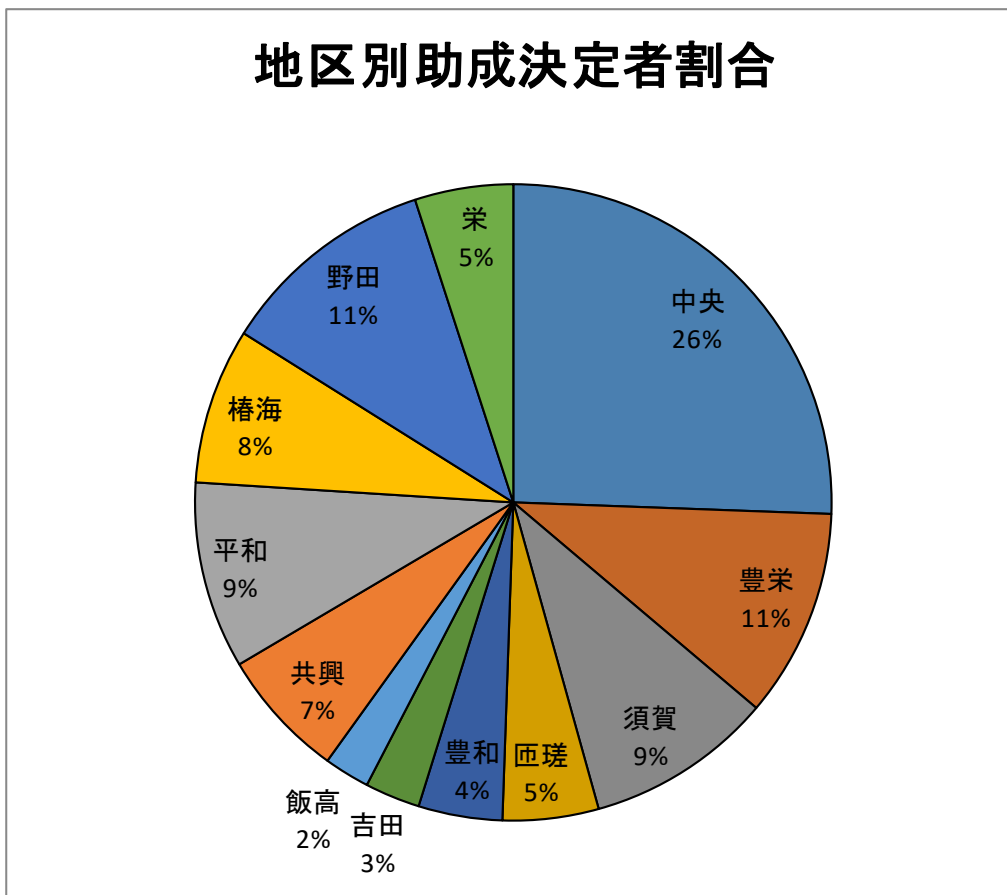
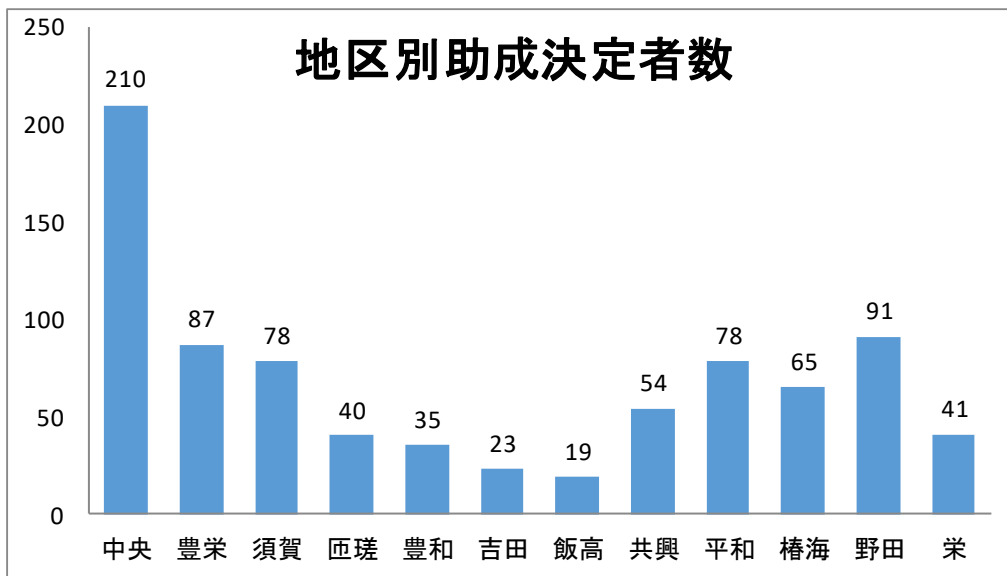
交付枚数 26,940枚（前年度22,989枚）

却下 18名（前年度13名）

却下内訳：重複申請2名、市税未納15名、外出支援サービス該当1名

交付月	交付人数	交付枚数	内訳	備考
4	530	19,080	月3枚×12ヵ月分×530名	
5	93	3,213	月3枚×(12ヵ月分×48名+11ヵ月分×45名)	
6	71	2,235	月3枚×(11ヵ月分×35名+10ヵ月分×36名)	
7	36	1,017	月3枚×(10ヵ月分×15名+9ヵ月分×21名)	
8	12	297	月3枚×(9ヵ月分×3名+8ヵ月分×9名)	
9	12	264	月3枚×(8ヵ月分×4名+7ヵ月分×8名)	
10	13	258	月3枚×(7ヵ月分×8名+6ヵ月分×5名)	
11	14	225	月3枚×(6ヵ月分×5名+5ヵ月分×9名)	
12	14	177	月3枚×(5ヵ月分×3名+4ヵ月分×11名)	
1	6	57	月3枚×(4ヵ月分×1名+3ヵ月分×5名)	
2	10	69	月3枚×(3ヵ月分×3名+2ヵ月分×7名)	
3	10	48	月3枚×(2ヵ月分×6名+1ヵ月分×4名)	
合計	821	26,940		

4 地域交通利用券助成決定者状況（地区別）

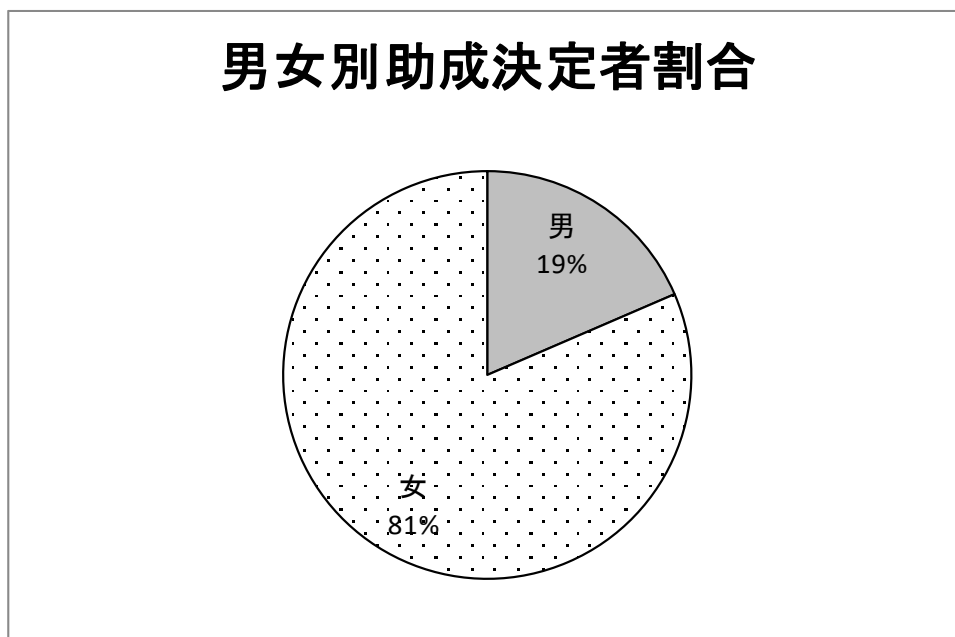
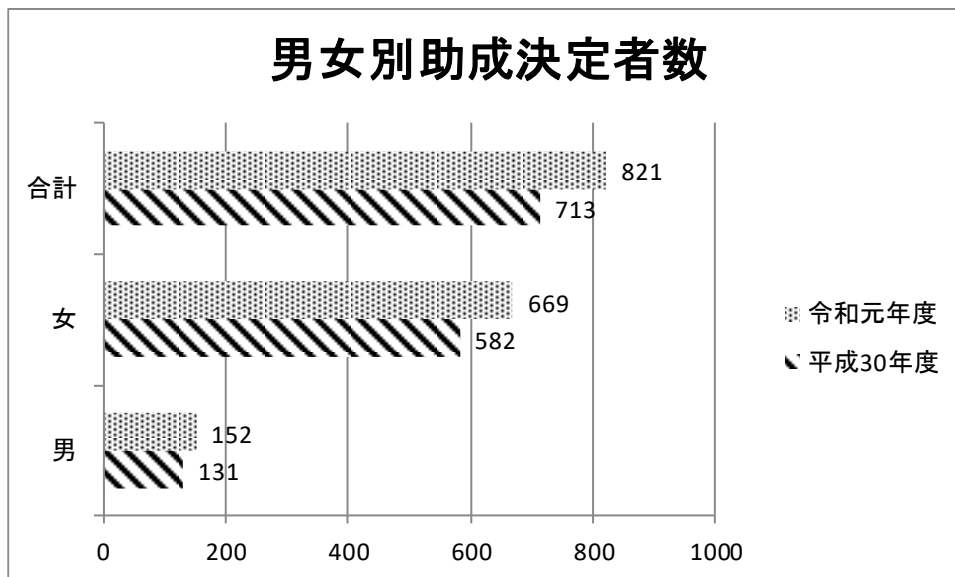


地区別助成決定者数(前年度比較)

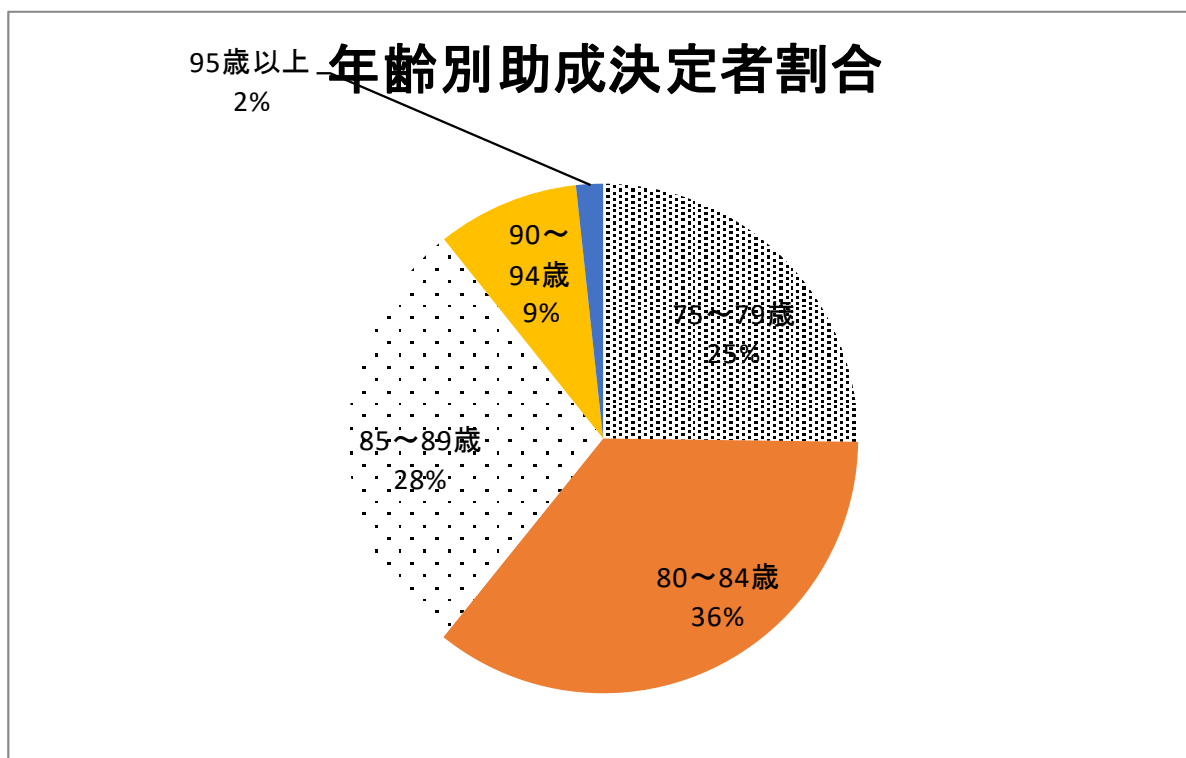
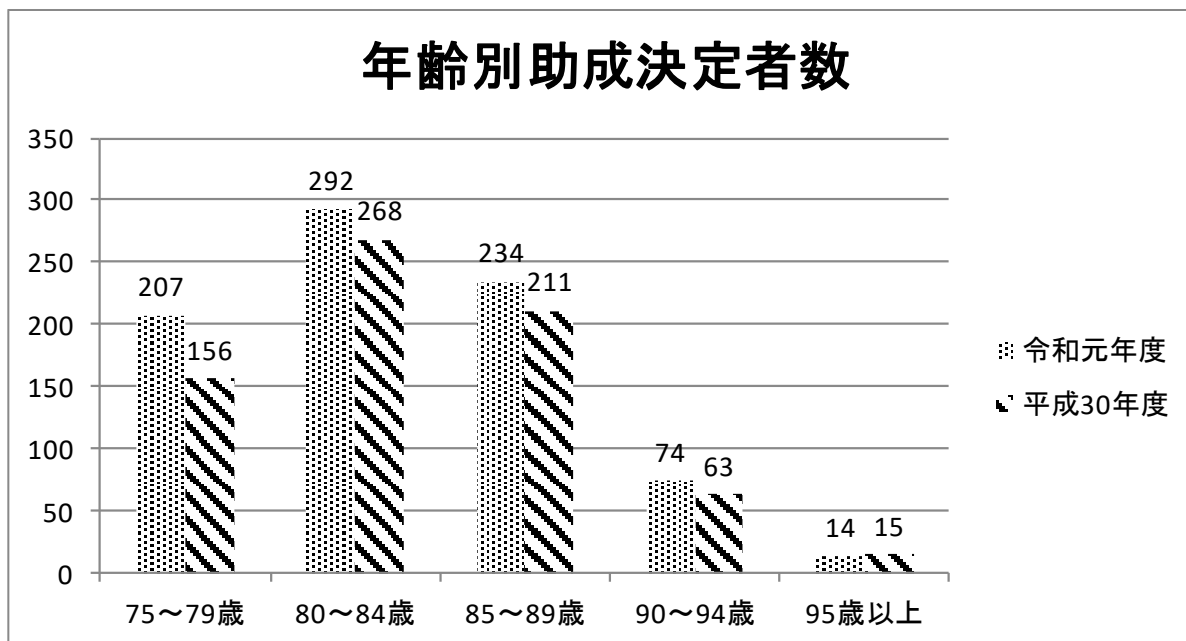
(人)

地区	中央	豊栄	須賀	匝瑳	豊和	吉田	飯高	共興	平和	椿海	野田	栄	合計
元年度	210	87	78	40	35	23	19	54	78	65	91	41	821
30年度	199	82	68	35	34	17	12	35	82	51	71	27	713
増減数	11	5	10	5	1	6	7	19	-4	14	20	14	108

5 地域交通利用券助成決定者状況（男女別）



6 地域交通利用券助成決定者状況（年齢別）



7 地域交通利用券使用状況

使用月	地域交通利用券使用枚数					助成金額
	匝瑳タクシー	八日市場タクシー	ササモト	干潟タクシー	計	
4月	387	264	0	38	689	344,500
5月	1,114	884	50	53	2,101	1,050,500
6月	1,071	948	16	70	2,105	1,052,500
7月	1,164	854	36	77	2,131	1,065,500
8月	1,160	820	17	38	2,035	1,017,500
9月	692	839	20	49	1,600	800,000
10月		1,184	36	111	1,331	665,500
11月		1,174	34	34	1,242	621,000
12月		1,226	14	37	1,277	638,500
1月		1,013	32	53	1,098	549,000
2月		988	36	52	1,076	538,000
3月		1,467	37	99	1,603	801,500
合計	5,588	11,661	328	711	18,288	9,144,000

使用状況(前年度比較) (枚)

	交付枚数	使用枚数 (うち市外利用)	使用率 (市外使用率)
令和元年度	26,940	18,288 (1324)	67.9% (7.2%)
平成30年度	22,989	15,735 (917)	68.4% (5.8%)

※なお、平成30年度より一度に複数枚の利用が可能となっております。

使用状況(前年度比較) (回)

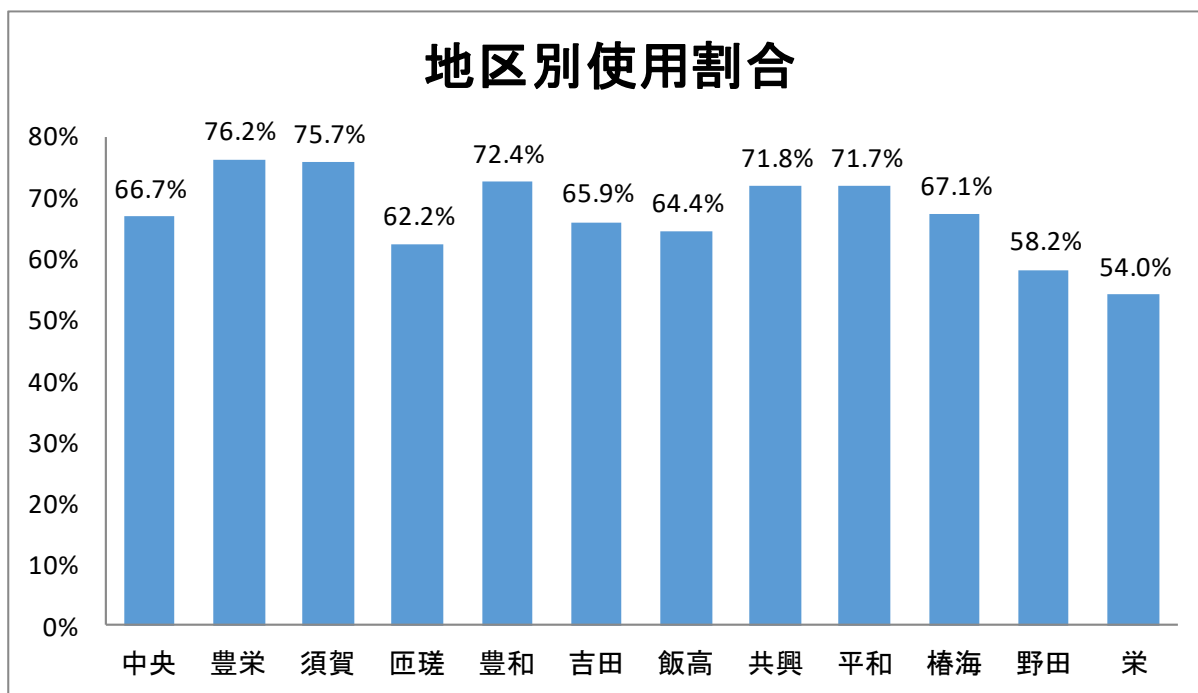
	交付枚数	使用回数 (うち市外利用)
令和元年度	26,940	7,372 (316)
平成30年度	22,989	7,114 (222)

8 地域交通利用券使用状況（地区別）

地区別使用枚数

(枚)

地区	中央	豊栄	須賀	匝瑳	豊和	吉田	飯高	共興	平和	椿海	野田	栄	合計
交付枚数	7,053	2,898	2,529	1,353	1,215	690	612	1,761	2,682	2,007	2,877	1,263	26,940
使用枚数	4,707	2,207	1,914	842	880	455	394	1,264	1,924	1,346	1,673	682	18,288



地区別使用割合(前年度比較)

(%)

地区	中央	豊栄	須賀	匝瑳	豊和	吉田	飯高	共興	平和	椿海	野田	栄	全地区
元年度	66.7	76.2	75.7	62.2	72.4	65.9	64.4	71.8	71.7	67.1	58.2	54.0	67.9
30年度	70.2	76.9	68.8	59.3	70.1	63.9	80.8	74.0	67.9	68.2	61.8	47.7	68.4
前年度比較	-3.5	-0.7	6.9	2.9	2.3	2.0	-16.4	-2.2	3.8	-1.1	-3.6	6.3	-0.5