

市内循環バスの現状について

1 概 要

- (1) 運 行 日：平日運行
(運休日：土曜、日曜、祝日及び12月29日～翌年の1月3日まで)
- (2) 委 託 業 者：ジェイアールバス関東株式会社八日市場支店
千葉交通株式会社
- (3) 路 線 数：6路線（豊栄・吉田循環、飯高・匝瑳循環、豊和・椿海循環、平和・共興循環、野田・須賀東循環、栄・須賀西循環）
- (4) 便 数：各路線1日6便
- (5) 運 賃：一律200円の定額制（割引運賃の適用あり）
回数券・定期券販売あり
- (6) 停 留 所：231箇所・315基

2 運行開始後の改正

- (1) 平成9年7月20日 運行開始（旧八日市場市域の5路線、1日4便）
- (2) 平成10年1月1日 道路が狭隘なため運行ルートに組み込めなかった集落から、「何とかバスを通してほしい。」など、多くの陳情や要望があり、ルートの延長を実施した。（停留所の新設、移設、廃止）
- (3) 平成10年4月1日 「運行回数を増やしてほしい。特に、午後の早い時間帯の便があれば便利になる。」との要望が多く寄せられたため、車両を1台増車して、各路線1日5便の運行とした。
- (4) 平成11年11月10日 循環バスの利便性の向上を図るため、旧八日市場市において、市民の代表やバス運行関係者で組織する市内循環バス利用向上対策委員会（以下、委員会）を設置した。
- (5) 平成12年8月7日 委員会（平成12年2月と5月に開催）での検討結果をもとに、ルートの延長や変更、ダイヤ改正を実施した。（停留所の新設・移設・廃止あり）

- (6) 平成14年4月1日 委員会（平成13年12月と平成14年1月に開催）での検討結果をもとに、路線の延長や変更、ダイヤ改正を実施した。（停留所の新設・移設・廃止）

事前調査：平成13年11月に市広報紙で市内循環バスに対する要望・意見を募集した。

- (7) 平成18年2月1日 旧野栄町においてルートとダイヤを検討し、新路線となる野田・栄循環の運行を開始した。

※旧八日市場市、旧野栄町、旧光町、旧横芝町の1市3町で千葉交通(株)へ運行を委託していた栢田浜循環バスは、平成18年1月31日をもって廃止となった。

- (8) 平成19年4月1日 委員会（平成18年10月と11月に開催）での検討結果をもとに、路線の延長や変更、ダイヤ改正を実施した。（停留所の新設・移設・廃止）

事前調査：平成18年7月に利用者アンケート調査を実施した。

（乗車停留所と降車停留所の調査含む）

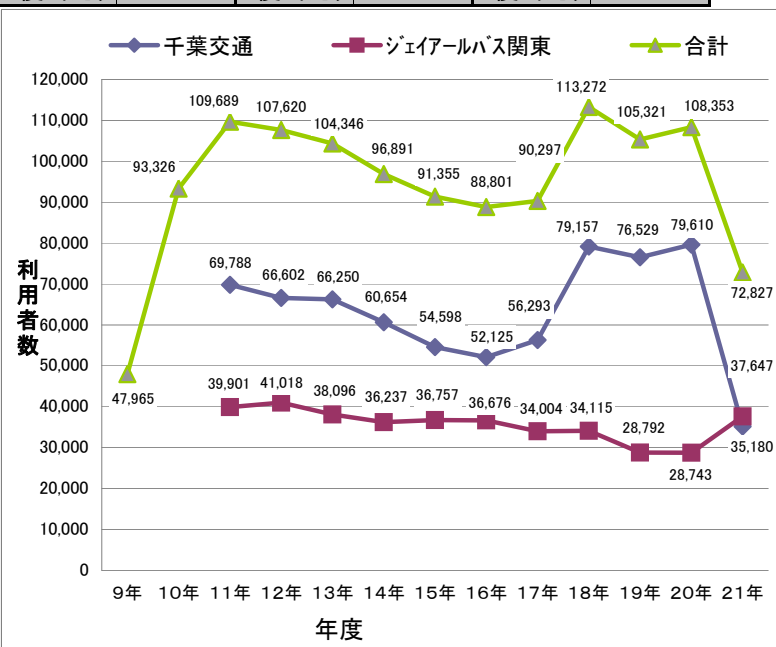
平成18年8月～9月に市広報紙及びホームページで市内循環バスに対する要望・意見を募集した。

- (9) 平成21年4月1日 委員会（平成20年8月、9月及び10月開催）での検討結果をもとに改正を行った。（毎日運行から平日運行に変更、ルート・ダイヤ見直し、停留所の新設・移設・廃止、増便、新規バス導入等）

市内循環バス利用者実績(年度別)

年度	平成9年度 (H9.7.20~H10.3.31)		平成10年度 (H10.4.1~H11.3.31)		平成11年度 (H11.4.1~H12.3.31)		平成12年度 (H12.4.1~H13.3.31)		平成13年度 (H13.4.1~H14.3.31)		平成14年度 (H14.4.1~H15.3.31)		平成15年度 (H15.4.1~H16.3.31)		平成16年度 (H16.4.1~H17.3.31)	
	利用者数		利用者数		利用者数		利用者数		利用者数		利用者数		利用者数		利用者数	
	延べ (人)	1日当たり (人)	延べ (人)	1日当たり (人)	延べ (人)	1日当たり (人)	延べ (人)	1日当たり (人)	延べ (人)	1日当たり (人)	延べ (人)	1日当たり (人)	延べ (人)	1日当たり (人)	延べ (人)	1日当たり (人)
4月	—	—	6,325	210.8	8,421	280.7	8,615	287.2	8,671	289.0	8,165	272.2	7,494	249.8	6,872	229.1
5月	—	—	7,070	228.1	9,155	295.3	8,889	286.7	9,537	307.6	8,884	286.6	7,828	252.5	7,162	231.0
6月	—	—	7,858	261.9	9,366	312.2	9,279	309.3	9,279	309.3	8,220	274.0	7,546	251.5	7,658	255.3
7月	1,970	164.2	8,038	259.3	9,802	316.2	9,329	300.9	8,871	286.2	8,553	275.9	8,043	259.5	7,963	256.9
8月	5,758	185.7	7,528	242.8	9,193	296.5	8,770	282.9	8,251	266.2	8,645	278.9	8,083	260.7	7,320	236.1
9月	6,205	206.8	8,319	277.3	9,623	320.8	9,260	308.7	8,255	275.2	7,813	260.4	7,108	236.9	7,450	248.3
10月	6,271	202.3	8,892	286.8	10,015	323.1	10,046	324.1	9,396	303.1	9,052	292.0	8,272	266.8	7,812	252.0
11月	6,131	204.4	8,070	269.0	9,376	312.5	9,328	310.9	9,185	306.2	8,101	270.0	7,534	251.1	7,831	261.0
12月	5,770	186.1	7,675	247.6	8,879	286.4	8,800	283.9	8,886	286.6	7,702	248.5	7,529	242.9	7,670	247.4
1月	5,032	162.3	7,189	231.9	8,186	264.1	7,730	249.4	7,550	243.5	6,734	217.2	6,806	219.5	6,524	210.5
2月	5,118	182.8	7,461	266.5	8,439	291.0	8,709	311.0	8,314	296.9	7,081	252.9	7,594	261.9	6,718	239.9
3月	5,710	184.2	8,901	287.1	9,234	297.9	8,865	286.0	8,151	262.9	7,941	256.2	7,518	242.5	7,821	252.3
計	47,965	188.1	93,326	255.7	109,689	299.7	107,620	294.8	104,346	285.9	96,891	265.5	91,355	249.6	88,801	243.3
	1便当たり	9.4	1便当たり	10.2	1便当たり	12.0	1便当たり	11.8	1便当たり	11.4	1便当たり	10.6	1便当たり	10.0	1便当たり	9.7

年度	平成17年度 (H17.4.1~H18.3.31)		平成18年度 (H18.4.1~H19.3.31)		平成19年度 (H19.4.1~H20.3.31)		平成20年度 (H20.4.1~H21.3.31)		平成21年度 (H21.4.1~H22.3.31)	
	利用者数		利用者数		利用者数		利用者数		利用者数	
	延べ (人)	1日当たり (人)	延べ (人)	1日当たり (人)	延べ (人)	1日当たり (人)	延べ (人)	1日当たり (人)	延べ (人)	1日当たり (人)
4月	7,168	238.9	9,115	303.8	8,407	280.2	9,028	300.9	6,571	312.9
5月	7,285	235.0	9,740	314.2	9,059	292.2	9,338	301.2	5,846	324.8
6月	7,767	258.9	9,551	318.4	9,025	300.8	9,108	303.6	6,814	309.7
7月	7,594	245.0	10,253	330.7	8,740	281.9	9,531	307.5	6,993	317.9
8月	6,798	219.3	9,668	311.9	8,144	262.7	8,066	260.2	5,658	269.4
9月	6,786	226.2	9,604	320.1	8,179	272.6	9,421	314.0	6,134	322.8
10月	7,768	250.6	10,017	323.1	9,361	302.0	9,963	321.4	6,164	293.5
11月	7,375	245.8	9,554	318.5	9,206	306.9	9,121	304.0	5,630	296.3
12月	7,394	238.5	9,889	319.0	8,911	287.5	9,277	299.3	6,108	321.5
1月	6,378	205.7	8,297	267.6	8,409	271.3	8,098	261.2	5,207	274.1
2月	8,392	299.7	8,536	304.9	8,943	308.4	8,275	295.5	5,592	294.3
3月	9,592	309.4	9,048	291.9	8,937	288.3	9,127	294.4	6,110	277.7
計	90,297	247.4	113,272	310.3	105,321	287.8	108,353	296.9	72,827	300.9
	1便当たり	9.9	1便当たり	10.3	1便当たり	9.6	1便当たり	9.9	1便当たり	8.4



市内循環バス運行業務委託費（年度別）

（単位：円）

区分	実績額	平成9年度	平成10年度	前年度比較	平成11年度	前年度比較	平成12年度	前年度比較	平成13年度	前年度比較	平成14年度	前年度比較
千葉交通	運行経費	14,475,756	22,609,557	8,133,801	24,215,806	1,606,249	25,291,305	1,075,499	27,434,077	2,142,772	27,698,621	264,544
	運賃収入額	3,173,558	5,902,306	2,728,748	6,977,864	1,075,558	6,664,963	▲ 312,901	6,625,075	▲ 39,888	6,065,464	▲ 559,611
	委託費	11,302,198	16,707,251	5,405,053	17,237,942	530,691	18,626,342	1,388,400	20,809,002	2,182,660	21,633,157	824,155
JRバス関東八市場支店	運行経費	10,946,310	22,075,596	11,129,286	22,867,722	792,126	23,293,465	425,743	23,912,484	619,019	24,985,908	1,073,424
	運賃収入額	1,623,386	3,430,370	1,806,984	3,991,039	560,669	4,097,079	106,040	3,809,536	▲ 287,543	3,623,934	▲ 185,602
	委託費	9,322,924	18,645,226	9,322,302	18,876,683	231,457	19,196,386	319,703	20,102,948	906,562	21,361,974	1,259,026
合計	運行経費	25,422,066	44,685,153	19,263,087	47,083,528	2,398,375	48,584,770	1,501,242	51,346,561	2,761,791	52,684,529	1,337,968
	運賃収入額	4,796,944	9,332,676	4,535,732	10,968,903	1,636,227	10,762,042	▲ 206,861	10,434,611	▲ 327,431	9,689,398	▲ 745,213
	委託費	20,625,122	35,352,477	14,727,355	36,114,625	762,148	37,822,728	1,708,103	40,911,950	3,089,222	42,995,131	2,083,181

区分	実績額	平成15年度	前年度比較	平成16年度	前年度比較	平成17年度	前年度比較	平成18年度	前年度比較	平成19年度	前年度比較	平成20年度	前年度比較	平成21年度	前年度比較
千葉交通	運行経費	28,235,676	537,055	27,847,297	▲ 388,379	29,405,141	1,557,844	39,539,022	10,133,881	38,391,489	▲ 1,147,533	39,978,619	1,587,130	34,625,168	▲ 5,353,451
	運賃収入額	5,459,961	▲ 605,503	5,212,543	▲ 247,418	5,629,327	416,784	7,915,808	2,286,481	7,652,811	▲ 262,997	7,960,986	308,175	6,429,426	▲ 1,531,560
	委託費	22,775,715	1,142,558	22,634,754	▲ 140,961	23,775,814	1,141,060	31,623,214	7,847,400	30,738,678	▲ 884,536	32,017,633	1,278,955	28,195,742	▲ 3,821,891
JRバス関東八市場支店	運行経費	24,373,212	▲ 612,696	24,918,917	545,705	24,451,964	▲ 466,953	25,368,533	916,569	25,464,143	95,610	25,612,670	148,527	38,489,055	12,876,385
	運賃収入額	3,675,696	51,762	3,667,664	▲ 8,032	3,400,407	▲ 267,257	3,411,458	11,051	2,879,272	▲ 532,186	2,874,325	▲ 4,947	7,750,781	4,876,456
	委託費	20,697,516	▲ 664,458	21,251,253	553,737	21,051,557	▲ 199,696	21,957,075	905,518	22,584,871	627,796	22,738,345	153,474	30,738,274	7,999,929
合計	運行経費	52,608,888	▲ 75,641	52,766,214	157,326	53,857,105	1,090,891	64,907,555	11,050,450	63,855,632	▲ 1,051,923	65,591,289	1,735,657	73,114,223	7,522,934
	運賃収入額	9,135,657	▲ 553,741	8,880,207	▲ 255,450	9,029,734	149,527	11,327,266	2,297,532	10,532,083	▲ 795,183	10,835,311	303,228	14,180,207	3,344,896
	委託費	43,473,231	478,100	43,886,007	412,776	44,827,371	941,364	53,580,289	8,752,918	53,323,549	▲ 256,740	54,755,978	1,432,429	58,934,016	4,178,038

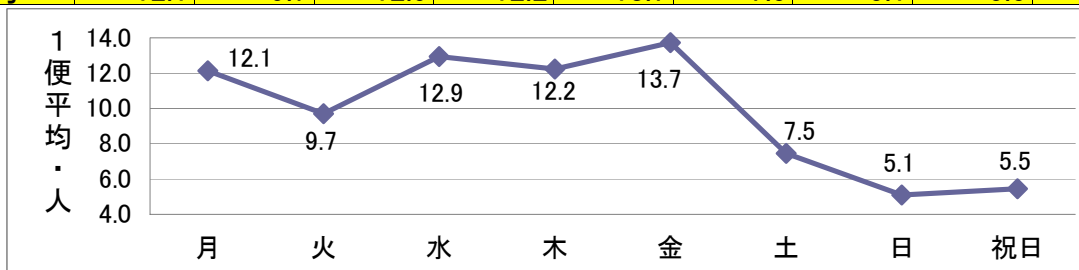
※平成9年度は、平成9年7月20日から平成10年3月31日の運行
平成18年2月1日から野田・栄循環の運行を開始

平成21年度 市内循環バス利用者実績(路線別)

月	区分	運行 日数	豊栄・吉田(人)		飯高・匝瑳(人)		豊和・椿海(人)		平和・共興(人)		野田・須賀東(人)		栄・須賀西(人)		計	1日	1便	2社合計			定期券 (枚)	回数券 (枚)
			利用者数	便	利用者数	便	利用者数	便	利用者数	便	利用者数	便	利用者数	便				計	1日	1便		
4	JRバス関東	21	1,016	8.1	—	—	970	7.7	—	—	—	—	1,415	11.2	3,401	162.0	9.0	6,571	312.9	8.7	11	203
	千葉交通		—	—	870	6.9	—	—	1,158	9.2	1,142	9.1	—	—	3,170	151.0	8.4					
5	JRバス関東	18	875	8.1	—	—	870	8.1	—	—	—	—	1,389	12.9	3,134	174.1	9.7	5,846	324.8	9.0	5	125
	千葉交通		—	—	735	6.8	—	—	1,030	9.5	947	8.8	—	—	2,712	150.7	8.4					
6	JRバス関東	22	1,083	8.2	—	—	905	6.9	—	—	—	—	1,470	11.1	3,458	157.2	8.7	6,814	309.7	8.6	4	125
	千葉交通		—	—	967	7.3	—	—	1,197	9.1	1,192	9.0	—	—	3,356	152.5	8.5					
7	JRバス関東	22	1,087	8.2	—	—	999	7.6	—	—	—	—	1,465	11.1	3,551	161.4	9.0	6,993	317.9	8.8	1	139
	千葉交通		—	—	946	7.2	—	—	1,342	10.2	1,154	8.7	—	—	3,442	156.5	8.7					
8	JRバス関東	21	916	7.3	—	—	850	6.8	—	—	—	—	1,215	9.4	2,981	142.0	7.9	5,658	269.4	7.5	2	109
	千葉交通		—	—	735	5.8	—	—	1,020	8.1	922	7.3	—	—	2,677	127.5	7.1					
9	JRバス関東	19	916	8.0	—	—	932	8.2	—	—	—	—	1,304	11.4	3,152	165.9	9.2	6,134	322.8	9.0	3	140
	千葉交通		—	—	870	7.6	—	—	1,051	9.2	1,061	9.3	—	—	2,982	156.9	8.7					
10	JRバス関東	21	985	7.8	—	—	888	7.0	—	—	—	—	1,323	10.5	3,196	152.2	8.5	6,164	293.5	8.2	4	147
	千葉交通		—	—	826	6.6	—	—	1,054	8.4	1,088	8.6	—	—	2,968	141.3	7.9					
11	JRバス関東	19	812	7.1	—	—	836	7.3	—	—	—	—	1,232	10.8	2,880	151.6	8.4	5,630	296.3	8.2	2	126
	千葉交通		—	—	798	7.0	—	—	940	8.2	1,012	8.9	—	—	2,750	144.7	8.0					
12	JRバス関東	19	960	8.4	—	—	871	7.6	—	—	—	—	1,398	12.3	3,229	169.9	9.4	6,108	321.5	8.9	1	131
	千葉交通		—	—	811	7.1	—	—	969	8.5	1,099	9.6	—	—	2,879	151.5	8.4					
1	JRバス関東	19	773	6.8	—	—	765	6.7	—	—	—	—	1,095	9.6	2,633	138.6	7.7	5,207	274.1	7.6	5	126
	千葉交通		—	—	744	6.5	—	—	913	8.0	917	8.0	—	—	2,574	135.5	7.5					
2	JRバス関東	19	863	7.6	—	—	846	7.4	—	—	—	—	1,203	10.6	2,912	153.3	8.5	5,592	294.3	8.2	3	115
	千葉交通		—	—	755	6.6	—	—	997	8.7	928	8.1	—	—	2,680	141.1	7.8					
3	JRバス関東	22	852	6.5	—	—	968	7.3	—	—	—	—	1,300	9.8	3,120	141.8	7.9	6,110	277.7	7.7	1	149
	千葉交通		—	—	779	5.9	—	—	1,084	8.2	1,127	8.5	—	—	2,990	135.9	7.6					
計	JRバス関東	242	11,138	7.7	—	—	10,700	7.4	—	—	—	—	15,809	10.9	37,647	155.8	8.7	72,827	300.9	8.4	42	1,635
	千葉交通		—	—	9,836	6.8	—	—	12,755	8.8	12,589	8.7	—	—	35,180	145.4	8.1					

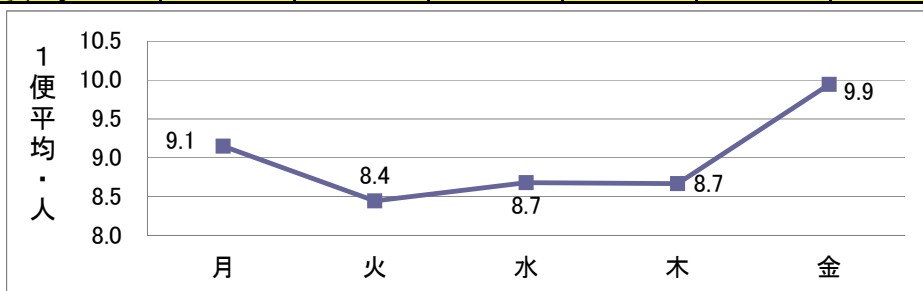
市内循環バス利用状況(平成20年5月)

豊栄・吉田循環	月	火	水	木	金	土	日	祝日	計
1便	34	20	40	57	65	11	2	6	235
2便	49	33	60	66	69	36	15	22	350
3便	47	27	63	81	89	34	5	28	374
4便	25	16	31	55	58	19	14	17	235
5便	19	14	23	20	26	13	5	11	131
計	174	110	217	279	307	113	41	84	1,325
1便平均	11.6	7.3	10.9	11.2	12.3	5.7	2.7	4.2	8.5
須賀循環	月	火	水	木	金	土	日	祝日	計
1便	20	23	29	40	40	21	1	7	181
2便	12	13	29	29	37	24	4	9	157
3便	19	24	50	57	53	23	14	19	259
4便	15	11	30	30	29	12	5	10	142
5便	14	19	26	25	23	12	17	5	141
計	80	90	164	181	182	92	41	50	880
1便平均	5.3	6.0	8.2	7.2	7.3	4.6	2.7	2.5	5.7
豊和・飯高循環	月	火	水	木	金	土	日	祝日	計
1便	61	41	83	103	111	38	13	15	465
2便	47	37	61	93	96	49	30	48	461
3便	42	42	62	55	97	51	18	39	406
4便	51	38	64	91	100	49	22	53	468
5便	28	36	42	56	54	19	11	26	272
計	229	194	312	398	458	206	94	181	2,072
1便平均	15.3	12.9	15.6	15.9	18.3	10.3	6.3	9.1	13.4
平和・共興循環	月	火	水	木	金	土	日	祝日	計
1便	46	45	72	63	63	26	17	5	337
2便	57	33	84	85	104	58	27	28	476
3便	43	33	78	69	89	43	17	19	391
4便	27	30	35	50	52	28	15	7	244
5便	22	15	28	37	38	11	9	10	170
計	195	156	297	304	346	166	85	69	1,618
1便平均	13.0	10.4	14.9	12.2	13.8	8.3	5.7	3.5	10.4
樺海循環	月	火	水	木	金	土	日	祝日	計
1便	26	16	31	31	40	21	5	8	178
2便	27	12	29	26	32	24	16	12	178
3便	12	12	19	22	23	13	7	15	123
4便	2	14	20	24	24	20	17	24	145
5便	5	11	9	11	11	5	1	9	62
計	72	65	108	114	130	83	46	68	686
1便平均	4.8	4.3	5.4	4.6	5.2	4.2	3.1	3.4	4.4
野田・栄循環	月	火	水	木	金	土	日	祝日	計
1便	99	71	139	152	163	36	22	29	711
2便	56	44	79	97	130	55	33	48	542
3便	89	69	103	127	162	75	32	61	718
4便	32	24	55	81	84	38	30	28	372
5便	66	50	79	102	97	30	35	36	495
計	342	258	455	559	636	234	152	202	2,838
1便平均	22.8	17.2	22.8	22.4	25.4	11.7	10.1	10.1	18.3
路線全体	月	火	水	木	金	土	日	祝日	計
1便	286	216	394	446	482	153	60	70	2,107
2便	248	172	342	396	468	246	125	167	2,164
3便	252	207	375	411	513	239	93	181	2,271
4便	152	133	235	331	347	166	103	139	1,606
5便	154	145	207	251	249	90	78	97	1,271
計	1,092	873	1,553	1,835	2,059	894	459	654	9,419
1便平均	12.1	9.7	12.9	12.2	13.7	7.5	5.1	5.5	10.1



市内循環バス利用状況(平成21年9月)

豊栄・吉田循環	月	火	水	木	金	計
1便	15	28	25	21	27	116
2便	36	48	58	49	65	256
3便	41	47	64	60	64	276
4便	18	21	23	24	29	115
5便	12	15	8	9	17	61
6便	22	18	22	12	18	92
計	144	177	200	175	220	916
1便平均	8.0	7.4	8.3	7.3	9.2	8.0
飯高・匠瑛循環	月	火	水	木	金	計
1便	26	34	46	37	39	182
2便	22	33	28	26	34	143
3便	29	39	38	35	39	180
4便	19	21	21	17	34	112
5便	25	29	22	24	30	130
6便	10	25	30	26	32	123
計	131	181	185	165	208	870
1便平均	7.3	7.5	7.7	6.9	8.7	7.6
豊和・椿海循環	月	火	水	木	金	計
1便	21	30	27	20	32	130
2便	32	50	52	37	55	226
3便	35	42	46	55	55	233
4便	21	28	30	35	42	156
5便	25	31	25	30	36	147
6便	9	9	10	9	3	40
計	143	190	190	186	223	932
1便平均	7.9	7.9	7.9	7.8	9.3	8.2
平和・共興循環	月	火	水	木	金	計
1便	12	26	29	29	28	124
2便	57	66	59	88	84	354
3便	33	44	38	47	42	204
4便	36	40	27	33	47	183
5便	12	18	19	30	34	113
6便	7	19	14	14	19	73
計	157	213	186	241	254	1051
1便平均	8.7	8.9	7.8	10.0	10.6	9.2
野田・須賀東循環	月	火	水	木	金	計
1便	46	55	55	51	59	266
2便	36	33	43	36	55	203
3便	46	51	54	38	55	244
4便	16	24	27	12	29	108
5便	20	21	15	25	25	106
6便	20	28	31	31	24	134
計	184	212	225	193	247	1061
1便平均	10.2	8.8	9.4	8.0	10.3	9.3
栄・須賀西循環	月	火	水	木	金	計
1便	49	71	76	81	61	338
2便	58	50	51	51	62	272
3便	53	31	46	58	60	248
4便	22	26	23	37	34	142
5便	18	29	31	27	32	137
6便	29	36	37	34	31	167
計	229	243	264	288	280	1304
1便平均	12.7	10.1	11.0	12.0	11.7	11.4
路線全体	月	火	水	木	金	計
1便	169	244	258	239	246	1156
2便	241	280	291	287	355	1454
3便	237	254	286	293	315	1385
4便	132	160	151	158	215	816
5便	112	143	120	145	174	694
6便	97	135	144	126	127	629
計	988	1216	1250	1248	1432	6134
1便平均	9.1	8.4	8.7	8.7	9.9	9.0



停留所乗降者数(路線別)

9/1～9/30(19日間)

豊栄・吉田循環		飯高・匝瑳循環		豊和・樽海循環		平和・共興循環		野田・須賀東循環		栄・須賀西循環	
停留所名	乗降数	停留所名	乗降数	停留所名	乗降数	停留所名	乗降数	停留所名	乗降数	停留所名	乗降数
八日市場駅	334	八日市場駅	342	八日市場駅	470	八日市場駅	515	八日市場駅	626	八日市場駅	740
市民病院	145	東本町	105	市役所	216	市役所	172	今泉浜	152	飯倉駅	165
市役所	102	小高	102	飯塚	108	市民病院	147	市民病院	102	海匠漁業組合前	154
東本町	84	市民病院	91	市民病院	97	すみれ団地前	129	大坪	87	川辺浜	154
いいぐら団地前	77	市役所	74	ふれあいパーク八日市場前	82	東本町	125	二中前	84	市民病院	148
カインズホーム前	77	二中前	72	荒場	78	吉崎浜	92	八軒浜	82	堀川浜十字路	127
新町	65	八日市場学園前	70	高岡商店入口	74	特別支援学校前	88	市役所	67	新堀浜	123
飯倉駅	62	JA飯高購買店前	69	東本町	67	平和小前	74	カインズホーム前	62	二中前	105
南山崎	60	田町	67	馬洗坂上	59	長谷浜	65	内裏塚浜東	60	太夫里	88
谷	56	城下	67	横宿	55	カインズホーム前	54	桃の内	57	カインズホーム前	83
鈴歌公園前	56	カインズホーム前	62	内山	46	公民館入口	53	下出羽	53	栢田十字路	63
伊藤医院前	45	飯高仲台	54	県営住宅入口	43	六郷	47	内裏塚浜西	52	栢田浜	59
飯倉台	45	堀の内南	46	東町	42	宗内	39	砂地野菜研究室前	46	九十九里ホーム前	37
田町	44	生尾	45	内山倉庫前	42	上野	39	高十三枚	44	市役所	35
木積	39	安久山	36	カインズホーム前	34	城之内医院前	38	野栄総合支所	43	大谷中東	32
入山崎北	37	八坂神社前	32	公民館入口	29	新宿	36	野手十字路	41	新堀丘	32
蒲野	35	公崎北	31	一中前	24	仲西	36	八市	33	野栄総合支所	32
公民館入口	32	大浦	28	千湯駅	24	山里	34	御城	30	西栢田浜	30
下総吉田	27	大塚砂押	27	熊野神社前	24	川向	31	前古屋	27	谷中入口	30
江川	26	公民館入口	26	樽海小前	20	上方	26	西浜	27	野栄中前	26
南神崎	26	堀の内北	26	守医院前	19	萩野	25	利根橋	26	栄小前	22
久方	25	公崎南	22	一中入口	15	仲瀬古	23	上の馬場	24	警察署前	20
仲町	25	長岡	21	大寺	15	共興小前	18	林丸前	24	はしば医院前	20
吉田栄	24	片子	20	出羽	13	西平木	16	東本町	23	籠部田	20
二中前	23	JA匝瑳購買店前	18	飯塚新田	13	長谷新田	16	のさか望洋荘	23	高松	17
池端	23	金原新田	18	柿谷	12	田部	16	元釜	22	西栢田	17
東京電力前	23	金原	16	神里	11	富谷	16	在久内西	19	希望の里前	16
亀崎	22	境橋	15	飯森塚	11	小泉	14	蒲田	18	須賀小前	15
松山神社前	22	大堀	15	東八丁歩	11	古内屋	12	内裏塚	18	若潮町入口	14
藤田病院前	22	長岡新田	15	鈴木医院入口	11	平木	12	はしば医院前	14	川辺新田	14
八辺台	22	宮和田	12	籠部田	11	仲才	9	横須賀	13	東本町	13
田久保	20	若潮町入口	11	つばき団地入口	10	東	9	高土内	11	野田小前	12
台谷	17	松原	10	新神	10	東谷入口	8	林崎	11	和田	12
九十九里ホーム前	14	飯高壇林入口	10	内山第二	10	籠部田	8	野田小前	10	田町	11
若潮町入口	14	法務局前	10	東総工前	9	新宿橋	7	公民館入口	9	ニュー小舟内	11
入山崎南	14	籠部田	10	谷入口	7	上谷中橋	6	田町	8	如来内	11
雇用促進住宅前	10	上出羽	9	仲町	7	若潮町入口	5	高々野	8	台里	10
飯倉新田	7	富谷	9	水神町	5	西里	5	宿	7	中村	10
飯倉台入口	5	仲町	8	富谷	5	仲町	5	野栄中前	7	高野前	9
富谷	5	大浦入口	7	小川台	4	粕内	5	今泉団地入口	6	菅根	9
米倉分校跡	5	ぬくもりの郷前	6	馬洗坂下	4	古屋	4	目名	6	下出羽	7
松山新田	4	山桑公園	6	蓮入	4	塔之前	4	瑞穂園入口	6	杓子	7
米倉三叉路	4		1740	千葉島	3	本郷	4	本町通商店街	6	カジヤ	5
籠部田	4			若潮町入口	3	下谷	3	若潮町入口	5	東郷	5
法務局前	2			仲見江	2	上谷	3	木の宮	4	東和田	5
ぬくもりの郷前	1			法務局前	2	大槍	3	籠部田	4	高野	4
砂原	1			瀬戸谷西	1	法務局前	3	稻生	3	西場	4
JA匝瑳購買店前	0			天神入口	1	はまの駅	1	如来内	3	米倉	4
上出羽	0			八重崎	1	亀田	1	八石	3	荒場	3
	1832			瀬戸谷東	0	藤四郎野	1	仲町	2	小屋場	3
					1864		2102	道ノ口沼	2	笹管根	3
								富谷	1	法務局前	3
								法務局前	1	公民館入口	2
									2122	本町通商店街	2
										沖田	1
										横須賀	1
										向城	1
										須賀保育園前	1
										富谷	1
										仲町	0
										戸田	0
										八石	0
											2608

平成21年4月 新規設置停留所