

平成27年度 財政状況資料集

総括表 (市町村)

都道府県名	千葉県		市町村類型	I - 1	指定団体等の指定状況		区分		平成27年度(千円)	平成26年度(千円)	区分		平成27年度(千円・%)	平成26年度(千円・%)			
					財政健全化等	×	歳入総額	歳出総額			実質収支比率	経常収支比率					
市町村名	匝瑳市		地方交付税種地	1-1	財源超過	×	歳入歳出差引	692,331	710,295	(※1)	(91.9)	(93.4)					
人口	27年国調(人)	37,261	産業構造(※5)	中部	×	単年度収支	16,653	-116,383	公債費負担比率	12.7	12.4						
	22年国調(人)	39,814		過疎	×	積立金	1,869	146,061	健全化判断比率								
	増減率(%)	-6.4		山振	×	繰上償還金	-	-	実質赤字比率	-	-						
住民基本台帳人口(※7)	28.01.01(人)	38,197	区分	22年国調	17年国調	低開発	○	積立金取崩し額	-	-	連結実質赤字比率	-	-				
	うち日本人(人)	37,779	第1次	2,447	3,451	指数表選定	○	実質単年度収支	18,522	29,678	実質公債費比率	5.3	6.2				
	27.01.01(人)	38,755		13.9	16.7						将来負担比率	33.6	39.7				
	うち日本人(人)	38,349	第2次	4,510	5,315												
	増減率(%)	-1.4		25.6	25.7												
	うち日本人(%)	-1.5	第3次	10,649	11,793												
面積(km ²)	101.52	60.5		57.1													
人口密度(人/km ²)	367																
世帯数(世帯)	12,712																
職員の状況																	
特別職等	区分	定数	1人あたり平均給料月額(百円)	一般職員等(※6)	区分	職員数(人)	給料月額(百円)	1人あたり平均給料月額(百円)	地方債現在高	17,202,657	16,453,927						
	市区町村長	1	7,020	一般職員等(※6)	一般職員	253	789,107	3,119	うちの公的資金	14,938,980	13,719,419						
	副市区町村長	1	6,318		うち消防職員	-	-	-	債務負担行為額(支出予定額)	1,044,478	1,003,439						
	教育長	1	5,748		うち技能労務職員	10	31,910	3,191	収益事業収入	-	-						
	議会議長	1	3,900		教育公務員	18	63,558	3,531	土地開発基金現在高	219,082	345,882						
	議会副議長	1	3,600		臨時職員	-	-	-	積立金現在高	3,023,031	2,703,162						
	議会議員	18	3,350		合計	271	852,665	3,146	減債基金	154,612	154,550						
					ラスパイレシ指数				101.3	その他特定目的基金	2,181,806	2,262,144					
	一般会計等の一覧																
	項番	会計名	事業会計の一覧		項番	会計名	公営企業(法適)の一覧	項番	会計名	公営企業(法非適)の一覧	項番	会計名	関係する一部事務組合等一覧	組合等名	地方公社・第三セクター等一覧	項番	団体名
(1)	一般会計	(2)	国民健康保険特別会計		(5)	病院事業会計	(6)	匝瑳市横芝光町消防組合(一般会計)	(16)	ふれあいパーク八日市場							
		(3)	介護保険特別会計			(7)	八咫水道企業団(水道事業会計)										
		(4)	後期高齢者医療特別会計			(8)	匝瑳市ほか二町環境衛生組合(一般会計)										
						(9)	東総衛生組合(一般会計)										
						(10)	九十九里水道企業団(水道用水供給事業会計)										
						(11)	東総地区広域市町村圏事務組合(一般会計)										
						(12)	東総地区広域市町村圏事務組合(東総地区ふるさと市町村圏事業特別会計)										
						(13)	東総地区広域市町村圏事務組合(一般廃棄物処理事業特別会計)										
						(14)	千葉県市町村総合事務組合(一般会計)										
						(15)	千葉県市町村総合事務組合(千葉県自治会館管理運営特別会計)										

(注釈) ※1: 経常収支比率の()内の数値は、「減収補填債(特例分)」及び「臨時財政対策債」を除いて算出したものである。
 ※2: 各会計の一覧は主な会計(10会計まで)を記載している。
 ※3: 地方公共団体が損失補填等を行っている出資法人で、健全化法の算出対象となっている団体については、「地方公社・第三セクター等」の団体名に○印を付与している。
 ※4: 資金不足比率欄には、資金が不足している会計のみ記載している。
 ※5: 産業構造の比率は、分母を就業人口総数とし、平成22年国調は分類不能の産業を除き、平成17年国調は分類不能の産業を含んでいる。
 ※6: 個人情報保護の観点から、対象となる職員数が1人又は2人の場合は、「給料月額(百円)」と「一人当たり給料月額(百円)」を「アスタリスク(*)」としている。(その他、数値のない欄については、すべてハイフン(-)としている)。
 ※7: 住民基本台帳人口については、住民基本台帳関係年報の調査基準日変更に伴い、平成25年度以降、調査年度の1月1日現在の住民基本台帳に搭載されている人口を記載。

(1) 普通会計の状況(市町村)

歳入の状況(単位:千円・%)				地方税の状況(単位:千円・%)				
区分	決算額	構成比	経常一般財源等	構成比	区分	収入済額	構成比	超過課税分
地方税	3,859,464	23.9	3,859,464	41.2	普通税	3,859,464	100.0	13,437
地方譲与税	215,159	1.3	215,159	2.3	法定普通税	3,859,464	100.0	13,437
利子割交付金	6,360	0.0	6,360	0.1	市町村民税	1,843,197	47.8	13,437
配当割交付金	23,300	0.1	23,300	0.2	個人均等割	61,708	1.6	-
株式等譲渡所得割交付金	24,463	0.2	24,463	0.3	所得割	1,519,590	39.4	-
地方消費税交付金	704,456	4.4	704,456	7.5	法人均等割	95,295	2.5	-
ゴルフ場利用税交付金	-	-	-	-	法人税割	166,604	4.3	13,437
特別地方消費税交付金	-	-	-	-	固定資産税	1,640,213	42.5	-
自動車取得税交付金	57,131	0.4	57,131	0.6	うち純固定資産税	1,639,282	42.5	-
軽油引取税交付金	-	-	-	-	軽自動車税	89,620	2.3	-
地方特例交付金	14,496	0.1	14,496	0.2	市町村たばこ税	285,694	7.4	-
地方交付税	4,912,696	30.4	4,412,603	47.1	釧産税	-	-	-
普通交付税	4,412,603	27.3	4,412,603	47.1	特別土地保有税	740	0.0	-
特別交付税	475,232	2.9	-	-	法定外普通税	-	-	-
震災復興特別交付税	24,861	0.2	-	-	目的税	-	-	-
(一般財源計)	9,817,525	60.8	9,317,432	99.5	法定目的税	-	-	-
交通安全対策特別交付金	7,429	0.0	7,429	0.1	入湯税	-	-	-
分担金・負担金	121,316	0.8	-	-	事業所税	-	-	-
使用料	99,891	0.6	21,683	0.2	都市計画税	-	-	-
手数料	22,676	0.1	-	-	水利地益税等	-	-	-
国庫支出金	2,013,799	12.5	-	-	法定外目的税	-	-	-
国有提供交付金(特別区財調交付金)	-	-	-	-	旧法による税	-	-	-
都道府県支出金	973,095	6.0	-	-	合計	3,859,464	100.0	13,437
財産収入	46,902	0.3	19,867	0.2				
寄附金	12,223	0.1	-	-				
繰入金	236,690	1.5	-	-				
繰越金	392,295	2.4	-	-				
諸収入	390,141	2.4	2,150	0.0				
地方債	2,003,298	12.4	-	-				
うち減収補填債(特例分)	-	-	-	-				
うち臨時財政対策債	637,198	3.9	-	-				
歳入合計	16,137,280	100.0	9,368,561	100.0				

区分		平成27年度	平成26年度
徴収率(%)	現・計	97.6	86.9
	市町村民税	97.5	87.9
	純固定資産税	97.4	86.6

公営事業等への繰出		国民健康保険事業会計の状況	
合計	2,127,526	実収取支	402,652
病院	486,979	再差引収支	177,681
上水道	146,519	加入世帯数(世帯)	7,182
工業用水道	-	被保険者数(人)	13,573
交通	-	被保険者	103
国民健康保険	537,414	1人当り	107
その他	956,614	保険税(料)収入額	257
		国庫支出金	107
		保険給付費	257

(注釈)

普通建設事業費の補助事業費には受託事業費のうちの補助事業費を含み、
 単独事業費には同級他団体施行事業負担金及び受託事業費のうちの単独事業費を含む。

歳入の状況(単位:千円・%)					
目的別歳入の状況(単位:千円・%)					
区分	決算額(A)	構成比	(A)のうち普通建設事業費	(A)のうち充当一般財源等	
議会費	219,727	1.4	-	219,727	
総務費	1,690,110	10.9	16,128	1,502,272	
民生費	4,957,840	32.1	6,552	2,520,465	
衛生費	1,557,443	10.1	21,764	1,492,753	
労働費	-	-	-	-	
農林水産業費	717,150	4.6	91,277	417,344	
商工費	523,476	3.4	256,503	329,104	
土木費	1,210,580	7.8	899,298	646,020	
消防費	763,609	4.9	114,200	655,765	
教育費	2,388,539	15.5	1,048,725	1,245,951	
災害復旧費	-	-	-	-	
公債費	1,416,475	9.2	-	1,416,475	
諸支出金	-	-	-	-	
前年度繰上充用金	-	-	-	-	
歳出合計	15,444,949	100.0	2,454,447	10,445,876	

性質別歳入の状況(単位:千円・%)					
区分	決算額	構成比	充当一般財源等	経常経費充当一般財源等	経常収支比率
義務的経費計	6,809,884	44.1	4,634,392	4,630,107	46.3
人件費	2,475,319	16.0	2,294,979	2,290,757	22.9
うち職員給	1,490,308	9.6	1,326,665	-	-
扶助費	2,918,090	18.9	922,938	922,875	9.2
公債費	1,416,475	9.2	1,416,475	1,416,475	14.2
元利償還金	1,416,475	9.2	1,416,475	1,416,475	14.2
うち元金	1,254,568	8.1	1,254,568	1,254,568	12.5
うち利子	161,907	1.0	161,907	161,907	1.6
一時借入金利子	-	-	-	-	-
その他の経費	6,180,618	40.0	5,113,412	3,976,830	39.7
物件費	1,859,959	12.0	1,518,424	1,286,918	12.9
維持補修費	209,626	1.4	199,253	199,253	2.0
補助費等	2,404,616	15.6	2,084,942	1,489,658	14.9
うち一部事務組合負担金	994,891	6.4	994,891	947,824	9.5
繰出金	1,494,028	9.7	1,207,223	1,001,001	10.0
積立金	18,820	0.1	1	-	-
投資・出資金・貸付金	193,569	1.3	103,569	-	-
前年度繰上充用金	-	-	-	-	-
投資的経費計	2,454,447	15.9	698,072	-	-
うち人件費	44,513	0.3	44,513	-	-
普通建設事業費	2,454,447	15.9	698,072	-	-
うち補助	775,906	5.0	33,739	-	-
うち単独	1,611,775	10.4	647,867	-	-
災害復旧事業費	-	-	-	-	-
失業対策事業費	-	-	-	-	-
歳出合計	15,444,949	100.0	10,445,876	-	-

(2)各会計、関係団体の財政状況及び健全化判断比率（市町村）

平成27年度 千葉県匝路市

一般会計等の財政状況(単位:百万円)

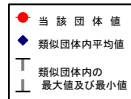
会計名	歳入	歳出	形式収支	実質収支	他会計等からの繰入金	地方債現在高	備考
1 一般会計	16,151	15,458	692	651	237	17,203	
2							
3							
4							
5							
6							
7							
8							
9							
10							
11							
12							
13							
14							
15							
16							
17							
18							
19							
20							
21							
22							
23							
24							
25							
26							
27							
28							
29							
30							
31							
32							
33							
34							
35							
36							
37							
38							
39							
40							
41							
42							
43							
44							
45							
46							
47							
48							
49							
50							
51							
52							
53							
54							
55							
56							
57							
58							
59							
60							
61							
62							
63							
64							
65							
66							
67							
68							
69							
70							
71							
72							
73							
74							
75							
76							
77							
78							
79							
80							
81							
82							
83							
84							
85							
86							
87							
88							
89							
90							
91							
92							
93							
94							
95							
96							
97							
98							
99							
100							
101							
102							
103							
104							
105							
106							
107							
108							
109							
110							
111							
112							
113							
114							
115							
116							
117							
118							
119							
120							
121							
122							
123							
124							
125							
126							
127							
128							
129							
130							
131							
132							
133							
134							
135							
136							
137							
138							
139							
140							
141							
142							
143							
144							
145							
146							
147							
148							
149							
150							
151							
152							
153							
154							
155							
156							
157							
158							
159							
160							
161							
162							
163							
164							
165							
166							
167							
168							
169							
170							
171							
172							
173							
174							
175							
176							
177							
178							
179							
180							
181							
182							
183							
184							
185							
186							
187							
188							
189							
190							
191							
192							
193							
194							
195							
196							
197							
198							
199							
200							
201							
202							
203							
204							
205							
206							
207							
208							
209							
210							
211							
212							
213							
214							
215							
216							
217							
218							
219							
220							
221							
222							
223							
224							
225							
226							
227							
228							
229							
230							
231							
232							
233							
234							
235							
236							
237							
238							
239							
240							
241							
242							
243							
244							
245							
246							
247							
248							
249							
250							
251							
252							
253							
254							
255							
256							
257							
258							
259							
260							
261							
262							
263							
264							
265							
266							
267							
268							
269							
270							
271							
272							
273							
274							
275							
276							
277							
278							
279							
280							
281							
282							
283							
284							
285							
286							
287							
288							
289							
290							
291							
292							
293							
294							
295							
296							
297							
298	</						

(3) 市町村財政比較分析表(普通会計決算)

平成27年度

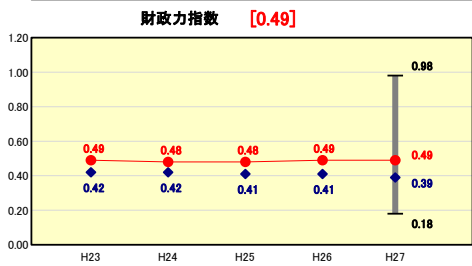
千葉県匝瑳市

人口	38,197	人(H28.1.1現在)	実質赤字比率	-	%
うち日本人	37,779	人(H28.1.1現在)	連続実質赤字比率	-	%
面積	101.52	km ²	実質公債費比率	5.3	%
入総額	16,137,280	千円	将来負担比率	33.6	%
出総額	15,444,949	千円	市町村類型	H23 I-1 H24 I-1 H25 I-1	
実収	651,162	千円	(年度毎)	H26 I-1 H27 I-1	
標準財政規模	9,839,885	千円			
地方債現在高	17,202,657	千円			



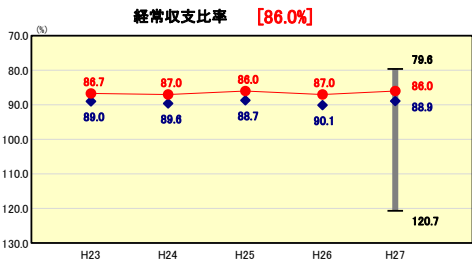
※市町村類型とは、人口および産業構造等により全国の市町村を35のグループに分類したものである。当該団体と同じグループに属する団体を類似団体と言う。
 ※平成28年度中に市町村合併した団体で、合併前の団体ごとの決算に基づく実質公債費比率及び将来負担比率を算出してない団体については、グラフを表記しない。
 ※充当可能財源等が将来負担額を上回っている団体については、将来負担比率のグラフを表記しない。
 ※「人件費・物件費等の状況」の決算額は、人件費、物件費及び維持補修費の合計である。ただし、人件費には事業費支弁人件費を含み、退職金は含まない。
 ※住民基本台帳人口については、住民基本台帳関係年報の調査基準日変更に伴い、平成25年度以降、調査年度の1月1日現在の住民基本台帳に登録されている人口を記載。
 ※類似団体内順位、全国平均、各都道府県平均は、平成27年度決算の状況である。また類似団体が存在しない場合、類似団体内順位を表示しない。

財政力



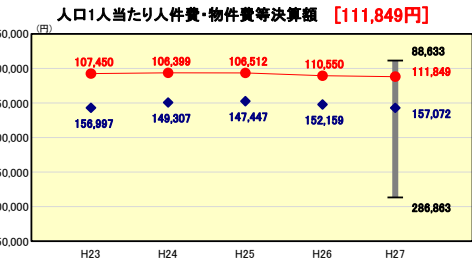
類似団体平均は上回っているが、人口が減少していることや高齢化率(平成28年4月1日現在31.5%)が県平均を上回っていること、市内に中核となる企業がないことなどから財政基盤が弱く、県平均を大幅に下回っている。このため市税を中心に、保育料、給食費等の確実な徴収・収納及び未利用市有地の売却、使用料・手数料の見直し等により自主財源の確保に努める。

財政構造の弾力性



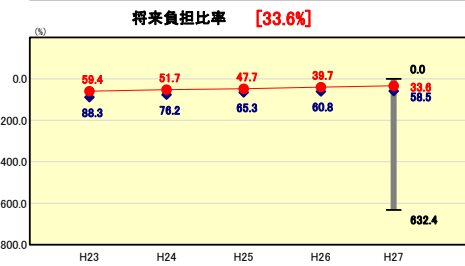
扶助費や公債費等が増加したため、経常経費充当一般財源等は1億8千6百万円増加した。しかし、地方交付税・地方消費税交付金等の増加により、経常一般財源等が3億2千9百万円と大きく増加したため、経常収支比率は1.0ポイント減少した。全国平均、県平均、類似団体平均のいずれも下回っているが、歳入に占める依存財源の割合が大きいことから、今後も自主財源の確保と経常的経費の削減に努める。

人件費・物件費等の状況



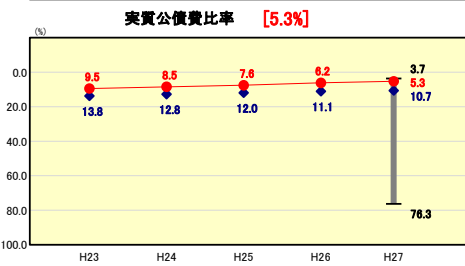
類似団体平均と比較して人件費・物件費等の決算額が小さくなっている要因として、ごみ処理業務や消防業務等を一部事務組合で行っていることが挙げられる。一部事務組合の人件費・物件費等に充てる負担金を加味した場合、人口1人当たりの人件費・物件費等の決算額は大幅に増加することになる。今後はこれらの経費の抑制に努める。

将来負担の状況



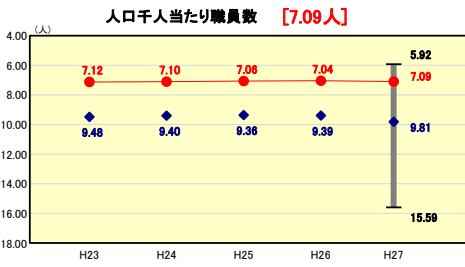
退職手当負担見込額、組合等負担見込額等は減少したが、地方債の現在高が増加したため、将来負担額は増加した。しかし、財政調整基金残高の増加等による充当可能基金の増加や、基準財政需要額算入見込額の増加により充当可能財源も増えたため、将来負担比率は6.1ポイント低下し、全国平均、県平均、類似団体平均のいずれも下回っている。今後、合併特例事業債の借入等により地方債残高が増加する見込みであるが、市債の新規発行は極力抑制し、財政の健全化を図る。

公債費負担の状況



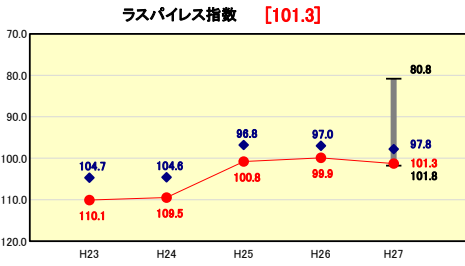
平成27年度は、一般会計及び病院事業会計の元利償還金の増加により、実質公債費比率の分子が増加したが、普通交付税等の増による標準財政規模の増加により実質公債費比率は0.9ポイント低下し、全国平均、県平均、類似団体平均のいずれも下回る水準となっている。今後も地方債の新規発行の抑制と、発行にあたっては交付税算入率の高い市債を選択するように努める。

定員管理の状況



類似団体の平均は下回っているものの、千葉県平均、全国平均を上回っている。定員適正化計画に基づき、職員数を削減(平成26年度比△2人)しており、人口千人当たり職員数は年々減少傾向にある。今後も第2次定員適正化計画に基づき、職員数(病院事業会計に属する職員を除く)の削減を図り、職員数の適正化に努める。

給与水準(国との比較)



ラスパイレズ指数は、全国市平均、類似団体平均と比べ高い水準で推移しており、平成27年度も全国市平均、類似団体平均を上回っている。今後も管理職手当、特殊勤務手当の抑制等、行政改革大綱に基づき、職員給与の適正化に努める。

(4)-1 市町村経常経費分析表(普通会計決算)

平成27年度

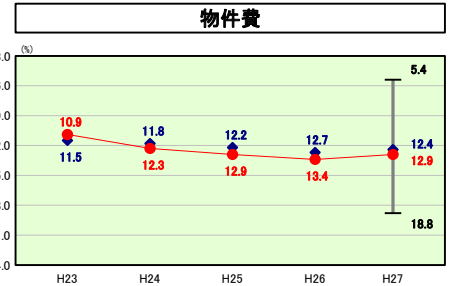
千葉県匝瑳市

経常収支比率の分析

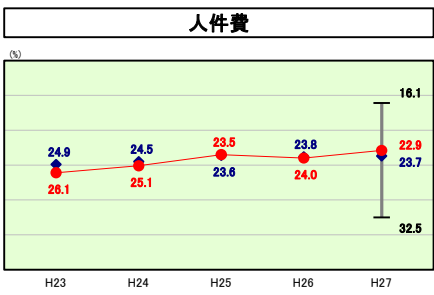
人口	38,197	人(H28.1.1現在)	実収支比率	-	%
うち日本人	37,779	人(H28.1.1現在)	通算実収支比率	-	%
面積	101.52	km ²	実収支公債費比率	5.3	%
歳入総額	16,137,280	千円	実収支公債費比率	33.6	%
歳出総額	15,444,949	千円	市町村類型	H23 I-1 H24 I-1 H25 I-1	
実収支	651,162	千円	(年度毎)	H26 I-1 H27 I-1	
標準財政規模	9,839,885	千円			
地方債現在高	17,202,657	千円			



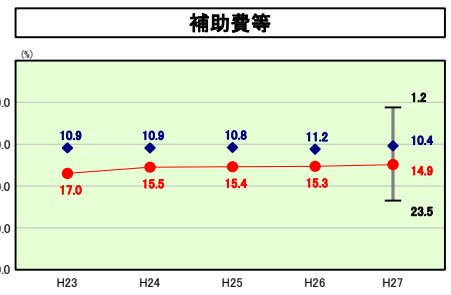
※ 市町村類型とは、人口および産業構造等により全国の市町村を35のグループに分類したものである。当該団体と同じグループに属する団体を類似団体と言う。
 ※ 住民基本台帳人口については、住民基本台帳関係年報の調査基準日変更に伴い、平成25年度以降、調査年度の1月1日現在の住民基本台帳に登録されている人口を記載。
 ※ 類似団体内順位、全国平均、各都道府県平均は、平成27年度決算の状況である。また類似団体が存在しない場合、類似団体内順位を表示しない。



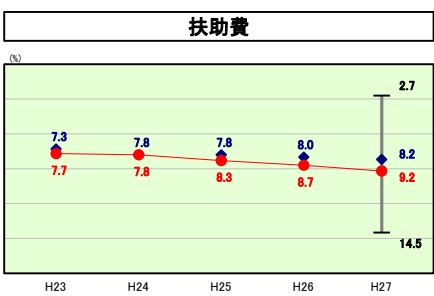
物件費の分析欄
 物件費に係る経常収支比率は、全国平均、県平均を下回るが、類似団体平均を上回る水準となっている。要因としては、正職員を減らし嘱託職員や臨時職員で対応していることや施設維持管理費の節減が進んでいないこと等が挙げられる。今後、施設の適正数等を検討し、物件費の抑制に努める。



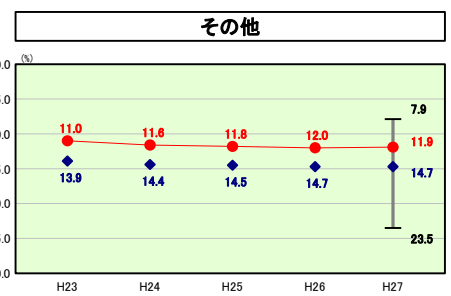
人件費の分析欄
 定員適正化計画に基づく職員数の削減や行政改革による給与の適正化に取り組んでおり、近年は人件費はおおむね減少傾向にある。そのため、人件費に係る経常収支比率は、県平均、全国平均を下回っている。今後も定員管理、給与の適正化に努めていく。



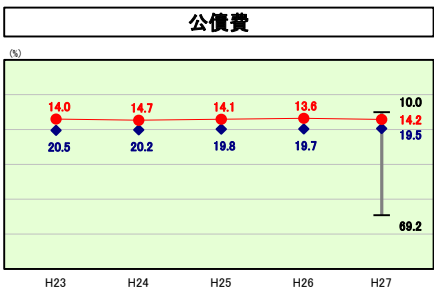
補助費等の分析欄
 補助費に係る経常収支比率は、平成27年度は前年度に比べて0.4ポイント減少しているが、全国平均、県平均、類似団体平均のいずれも上回っており、高い水準での推移となっている。その要因としては、ごみ処理や消防業務を一部事務組合で行っており、それらの一部事務組合に対する負担金、病院事業会計への補助金等が多額になっていることが挙げられる。今後も補助金の交付について適正な金額を検討し、抑制に努める。



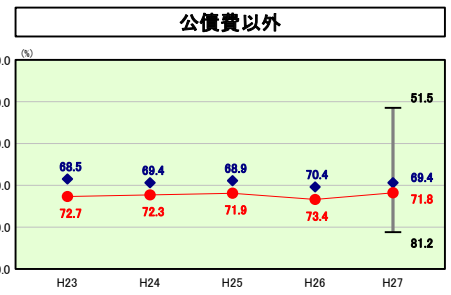
扶助費の分析欄
 平成27年度は保育所運営費委託費や生活保護費の増加等により、扶助費が増加した。扶助費に係る経常収支比率は、全国平均、県平均を下回っているものの、類似団体平均よりも1.0ポイント高くなっている。今後も扶助費の増加が見込まれる。



その他の分析欄
 その他に係る経常収支比率は、全国平均、県平均、類似団体平均を下回り、前年度と比べて0.1ポイント減少している。その他の中でも、国民健康保険特別会計や後期高齢者医療特別会計、介護保険特別会計等への繰り出しが大きな割合を占めている。今後も普通会計の負担を減らしていくように努める。



公債費の分析欄
 平成27年度の公債費の決算額は、合併特例債の償還額の増等により、前年度と比べて増加したものの、公債費に係る経常収支比率は、全国平均、県平均、類似団体平均をいずれも下回っている。今後も合併特例債や臨時財政対策債等の市債を借り入れる予定であり、公債費の増加は後年度の財政運営に多大な影響を及ぼすことから、市債の新規発行を極力抑制し、健全な財政運営に努める。



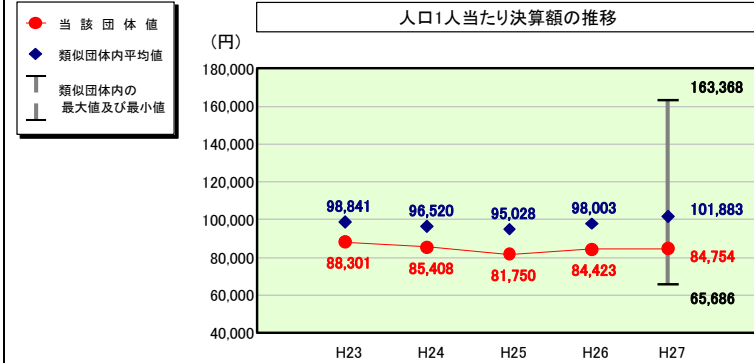
公債費以外の分析欄
 公債費以外に係る経常収支比率は、全国平均、県平均を下回っているものの、類似団体平均を上回っている。今後、病院事業会計への繰り出しや一部事務組合への負担金の増加が見込まれることなどから、さまざまな観点から経費の削減に努めていく。

(4)-2 市町村経常経費分析表(普通会計決算)

平成27年度

千葉県匝瑳市

人件費及び人件費に準ずる費用の分析



(注) 住民基本台帳人口については、住民基本台帳関係年報の調査基準日変更に伴い、平成25年度以降、調査年度の1月1日現在の住民基本台帳に登録されている人口を記載。

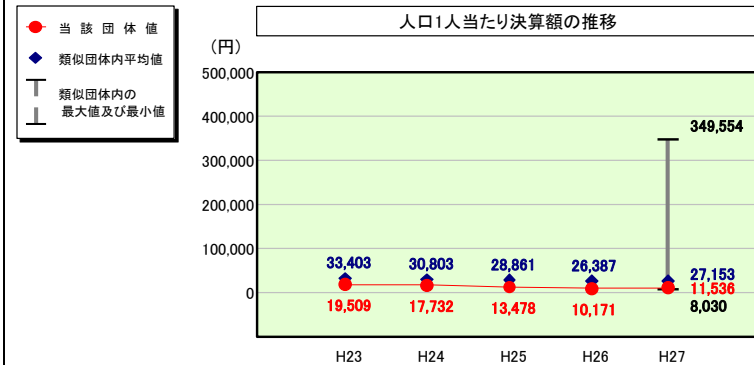
人件費及び人件費に準ずる費用

	当該団体決算額 (千円)	人口1人当たり決算額		
		当該団体 (円)	類似団体平均 (円)	対比 (%)
人件費	2,475,319	64,804	88,578	▲ 26.8
賃金 (物件費)	284,405	7,446	7,040	▲ 5.8
一部事務組合負担金 (補助費等)	552,700	14,470	8,852	▲ 63.5
公営企業 (法適) 等に対する繰出し (補助費等)	27,204	712	853	▲ 16.5
公営企業 (法適) 等に対する繰出し (投資及び出資金・貸付金)	-	-	12	-
公営企業 (法非適) 等に対する繰出し (繰出金)	170,334	4,459	4,061	▲ 9.8
事業費支弁に係る職員の人件費 (投資的経費)	44,513	1,165	2,096	▲ 44.4
▲退職金	▲ 317,132	▲ 8,303	▲ 9,609	▲ 13.6
合計	3,237,343	84,754	101,883	▲ 16.8

参考

	当該団体	類似団体平均	対比 (差引)
人口1,000人当たり職員数 (人)	7.09	9.81	▲ 2.72
ラスパイレズ指数	101.3	97.8	▲ 3.5

公債費及び公債費に準ずる費用の分析

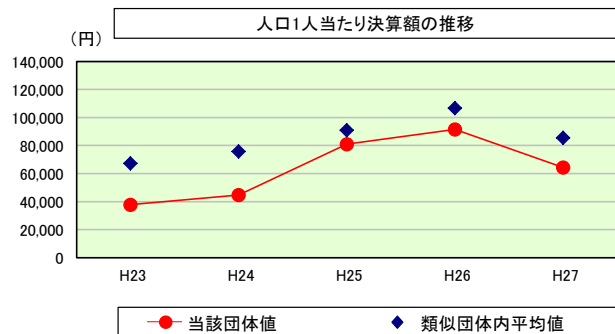


公債費及び公債費に準ずる費用 (実質公債費比率の構成要素)

	当該団体決算額 (千円)	人口1人当たり決算額		
		当該団体 (円)	類似団体平均 (円)	対比 (%)
元利償還金の額 (繰上償還額等を除く)	1,416,475	37,083	68,295	▲ 45.7
積立不足額を考慮して算定した額	-	-	-	-
満期一括償還地方債の一年当たりの元金償還金に相当するもの (年度割相当額)	-	-	20	-
公営企業に要する経費の財源とする地方債の償還の財源に 充てたと認められる繰入金	89,460	2,342	17,270	▲ 86.4
一部事務組合等の起こした地方債に充てたと認められる 補助金又は負担金	126,038	3,300	2,908	▲ 13.5
公債費に準ずる債務負担行為に係るもの	44,852	1,174	1,444	▲ 18.7
一時借入金利子 (同一団体に於ける会計間の現金運用に係る利子は除く)	-	-	7	-
▲特定財源の額	-	-	▲ 4,412	-
▲地方債に係る元利償還金及び準元利償還金に要する経費として 普通交付税の額の算定に用いる基準財政需要額に算入された額	▲ 1,236,190	▲ 32,364	▲ 58,381	▲ 44.6
合計	440,635	11,536	27,153	▲ 57.5

※平成28年度中に市町村合併した団体で、合併前の団体ごとの決算に基づく実質公債費比率を算出していない団体については、グラフを表記しない。

(参考) 普通建設事業費の分析



普通建設事業費

	当該団体決算額 (千円)	人口1人当たり決算額				
		当該団体 (円)	増減率 (%) (A)	類似団体平均 (円)	増減率 (%) (B)	(A)-(B)
H23	1,495,417	37,773	▲ 27.1	67,201	▲ 14.6	▲ 12.5
うち単独分	890,784	22,500	▲ 23.9	35,210	▲ 7.6	▲ 16.3
H24	1,760,622	44,625	▲ 18.1	75,709	▲ 12.7	▲ 5.4
うち単独分	1,061,688	26,910	▲ 19.6	35,212	0.0	▲ 19.6
H25	3,176,427	80,959	▲ 81.4	90,961	▲ 20.1	▲ 61.3
うち単独分	1,692,197	43,130	▲ 60.3	37,720	▲ 7.1	▲ 53.2
H26	3,542,890	91,418	▲ 12.9	106,614	▲ 17.2	▲ 4.3
うち単独分	2,369,393	61,138	▲ 41.8	45,545	▲ 20.7	▲ 21.1
H27	2,454,447	64,258	▲ 29.7	85,459	▲ 19.8	▲ 9.9
うち単独分	1,611,775	42,196	▲ 31.0	44,378	▲ 2.6	▲ 28.4
過去5年間平均	2,485,961	63,807	▲ 11.1	85,189	▲ 3.1	▲ 8.0
うち単独分	1,525,167	39,175	▲ 13.4	39,613	▲ 3.5	▲ 9.9

(5) 市町村性質別歳出決算分析表(住民一人当たりのコスト)

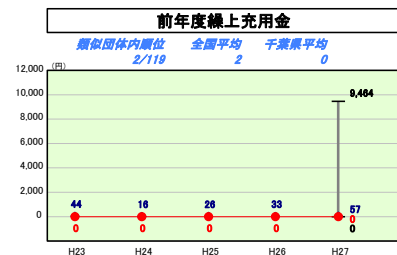
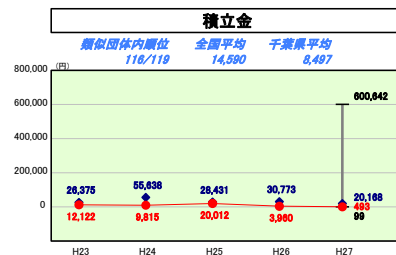
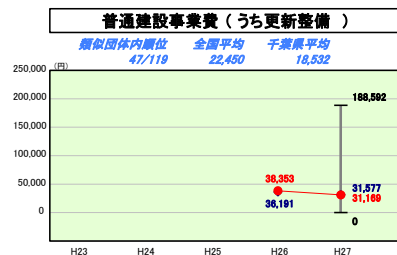
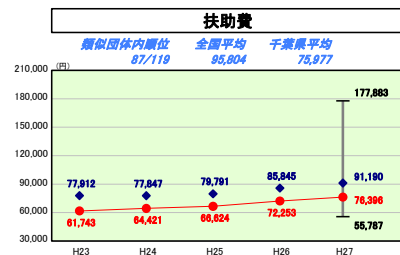
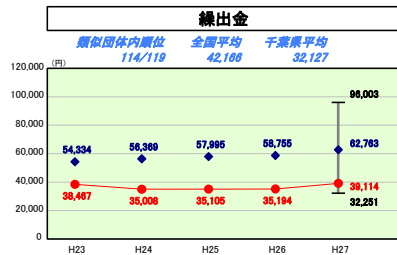
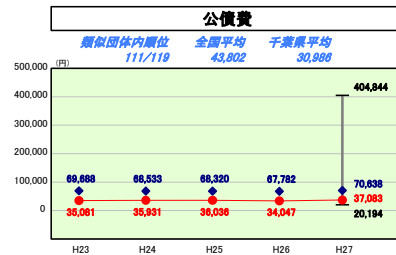
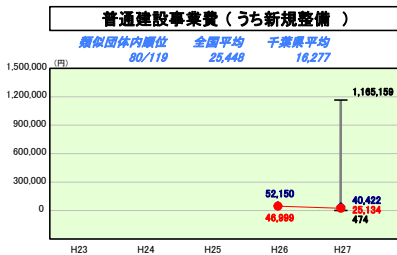
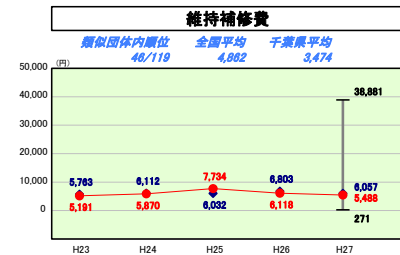
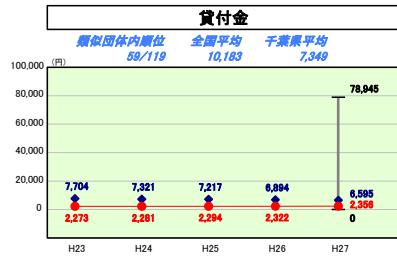
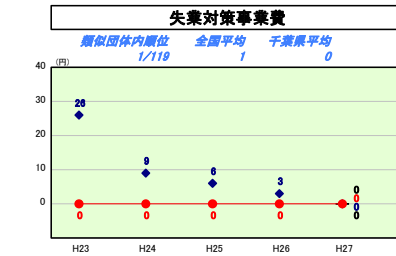
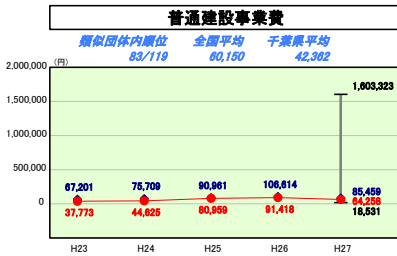
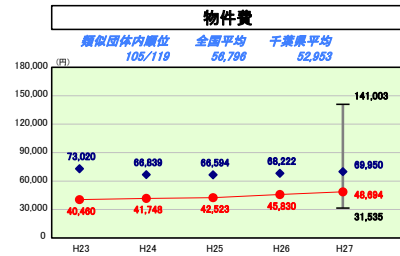
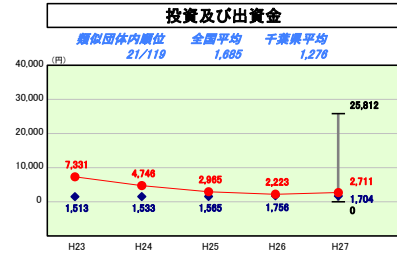
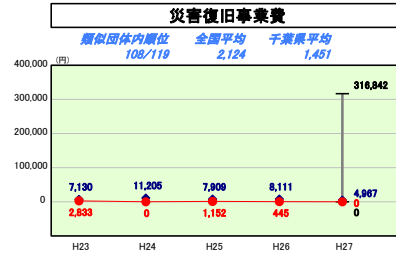
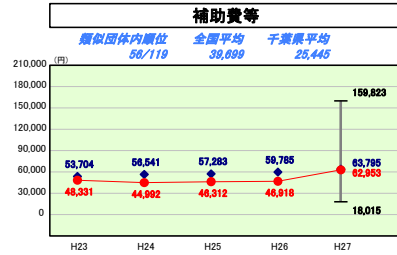
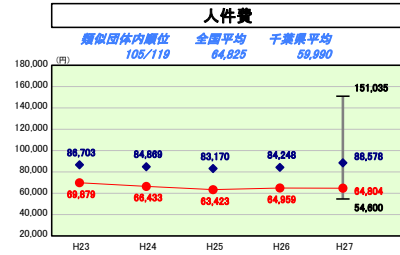
平成27年度

千葉県匠縣市

人口	38,197	人(H28.1.1現在)	実質赤字比率	-	%
うち日本人	37,779	人(H28.1.1現在)	通算実質赤字比率	-	%
面積	101.52	km ²	実質公債費比率	5.3	%
歳入総額	16,107,280	千円	実質負担比率	33.6	%
歳出総額	15,444,949	千円	市町村類型	H23 I-1 H24 I-1 H25 I-1	
実質収支	661,162	千円	(年度毎)	H26 I-1 H27 I-1	
標準財政規模	9,839,885	千円			
地方債現在高	17,202,657	千円			



※ 市町村類型とは、人口および産業構造等により全国の市町村を35のグループに分類したものである。当該団体と同じグループに属する団体を類似団体と言う。
 ※ 住民基本台帳人口については、住民基本台帳関係年報の調査基準日変更に伴い、平成25年度以降、調査年度の1月1日現在の住民基本台帳に登録されている人口を記載。
 ※ 類似団体内順位、全国平均、各都道府県平均は、平成27年度決算の状況である。また類似団体が存在しない場合、類似団体内順位を表示しない。



性質別歳出の分析概
 主な構成項目である人件費・公債費・投資的経費(普通建設事業費)においては、いずれも類似団体平均と比較して住民一人当たりのコストは下回っているものの、県内平均は上回っている。人件費については、ごみ処理業務や消防業務等を一部事務組合でやっていることや、定員適正化計画に基づく職員数の削減等を進めてきたことにより、決算額が小さくなっている。今後も定員管理、給与の適正化に努めていく。公債費についても、類似団体平均を下回って推移してきているものの、県内平均は上回っている。今後も合併特例債や臨時財政対策債等の市債を借り入れる予定であるが、公債費の増加は後年度の財政運営に多大な影響を及ぼすことから、市債の新規発行を極力抑制し、健全な財政運営に努める。普通建設事業費については、県内平均を大きく上回り、また補助・単独別に見ると、補助事業分が類似団体平均をより大きく下回っている。普通建設事業の実施にあたっては、必要性や緊急性等について十分な検証を行い、計画的に実施するとともに、国県などの補助事業を活用して、財源確保に努める。

(6)市町村目的別歳出決算分析表(住民一人当たりのコスト)

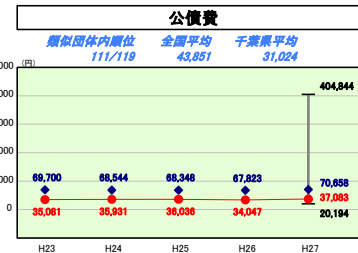
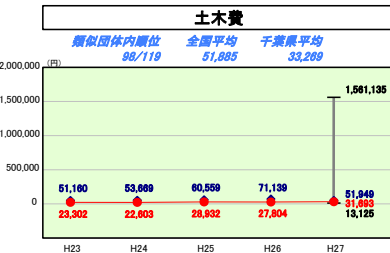
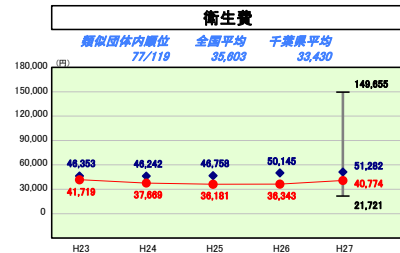
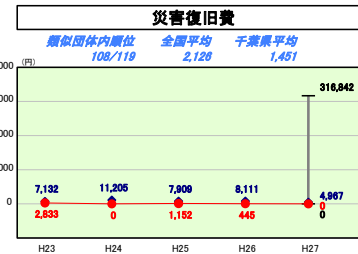
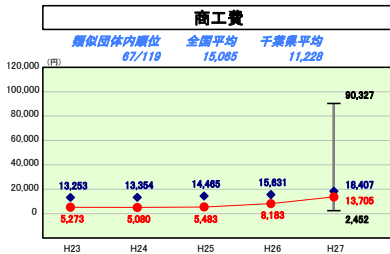
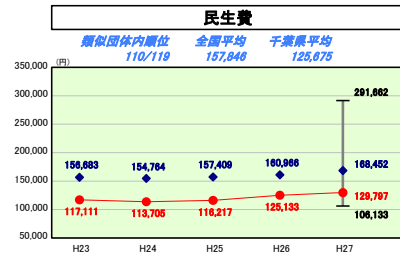
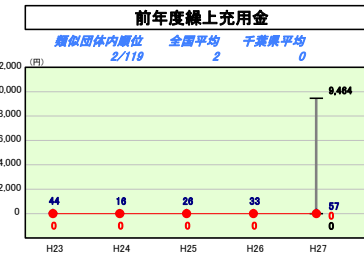
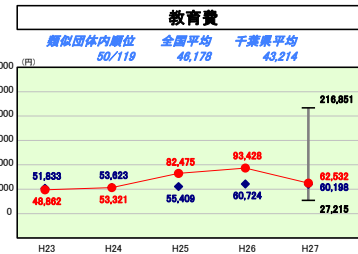
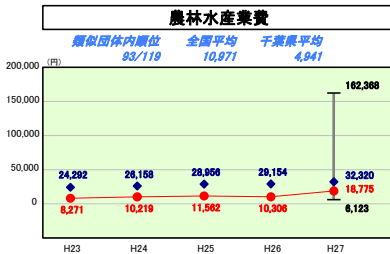
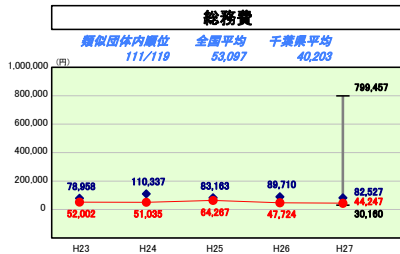
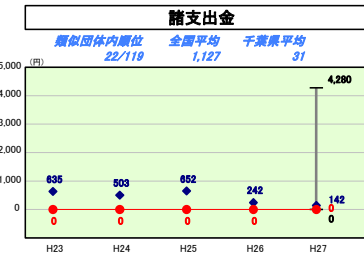
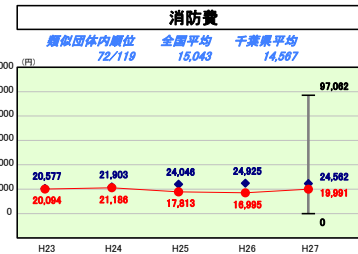
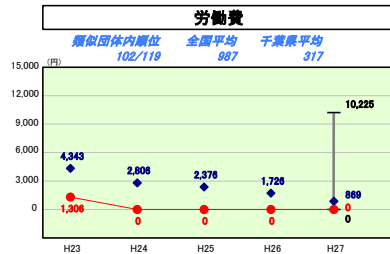
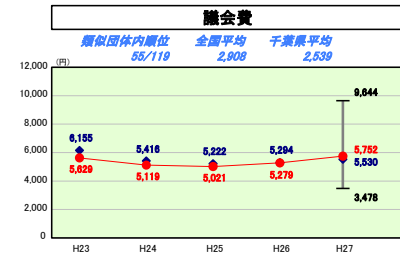
平成27年度

千葉県匝瑳市

人口	38,197	人(H28.1.1現在)	実績赤字比率	-	%
うち日本人	37,779	人(H28.1.1現在)	通算実績赤字比率	-	%
面積	101.52	km ²	実績公債費比率	5.3	%
歳入総額	16,107,280	千円	実務負担比率	33.6	%
歳出総額	15,444,949	千円	市町村類型	H23 I-1 H24 I-1 H25 I-1	
実質収支	661,162	千円	(年度毎)	H26 I-1 H27 I-1	
標準財政規模	9,839,885	千円			
地方債現在高	17,202,657	千円			



※ 市町村類型とは、人口および産業構造等により全国の市町村を35のグループに分類したものである。当該団体と同じグループに属する団体を類似団体と言う。
 ※ 住民基本台帳人口については、住民基本台帳関係年報の調査基準日変更に伴い、平成25年度以降、調査年度の1月1日現在の住民基本台帳に登録されている人口を記載。
 ※ 類似団体内順位、全国平均、各都道府県平均は、平成27年度決算の状況である。また類似団体が存在しない場合、類似団体内順位を表示しない。



目的別歳出の分析

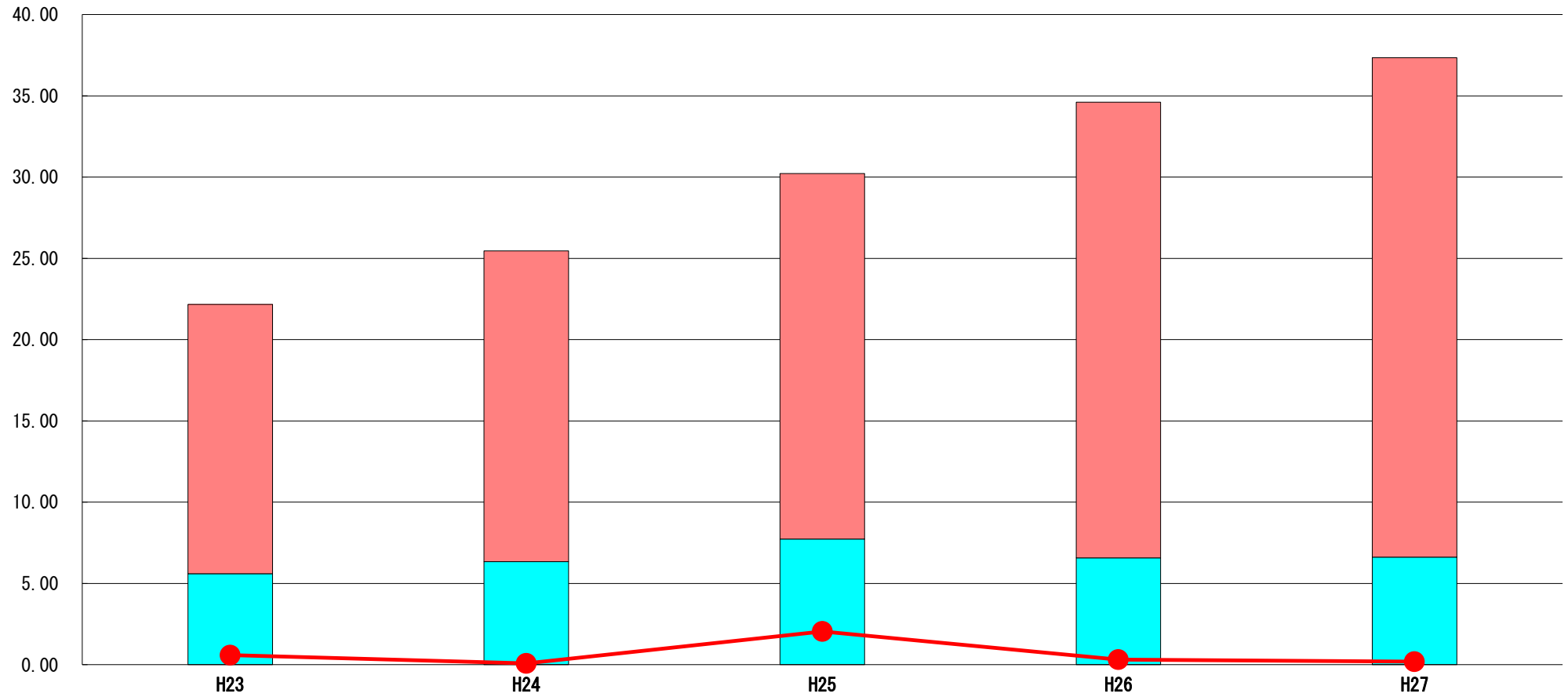
- 民生費は、全国平均、類似団体平均を下回って推移し、県内平均とほぼ同水準となっている。臨時福祉給付金の実施や生活保護扶助費の増等によって増加傾向にあるが、今後は人口減少の影響も出てくるものと思われる。
- 衛生費は、病院事業会計への助成を行っていることにより、全国平均、県平均よりも上回っている。今後は市民病院の建替えや広域ごみ処理施設の建設に係る負担金等の増により、決算額の大幅な増加が見込まれるため、国保匝瑳市民病院経営健全化計画等に基づき、匝瑳市民病院事業の経営健全化を図るとともに各一部事務組合に対して行政改革の推進を要請し、一般会計負担金の抑制に努める。
- 土木費は、合併特例事業の実施等によって、決算額は上昇傾向にあるものの、枠配分による予算編成の効果等もあり、全国平均、県平均、類似団体平均いずれも下回っている。今後は、必要性や緊急性について検証を行い、事業の計画的な実施に努める。
- 教育費は、近年の学校給食センター建設事業や学校施設耐震化事業等の実施により、県平均、全国平均を上回って推移してきている。これらの事業が終了したことにより、今後は決算額が減少していくと思われる。

(7) 実質収支比率等に係る経年分析（市町村）




平成27年度

千葉県匝瑳市

標準財政規模比（％）



標準財政規模比（％）

区分	年度	H23	H24	H25	H26	H27
 財政調整基金残高		16.56	19.11	22.48	28.03	30.72
 実質収支額		5.60	6.35	7.74	6.58	6.62
 実質単年度収支		0.59	0.08	2.05	0.31	0.19

分析欄

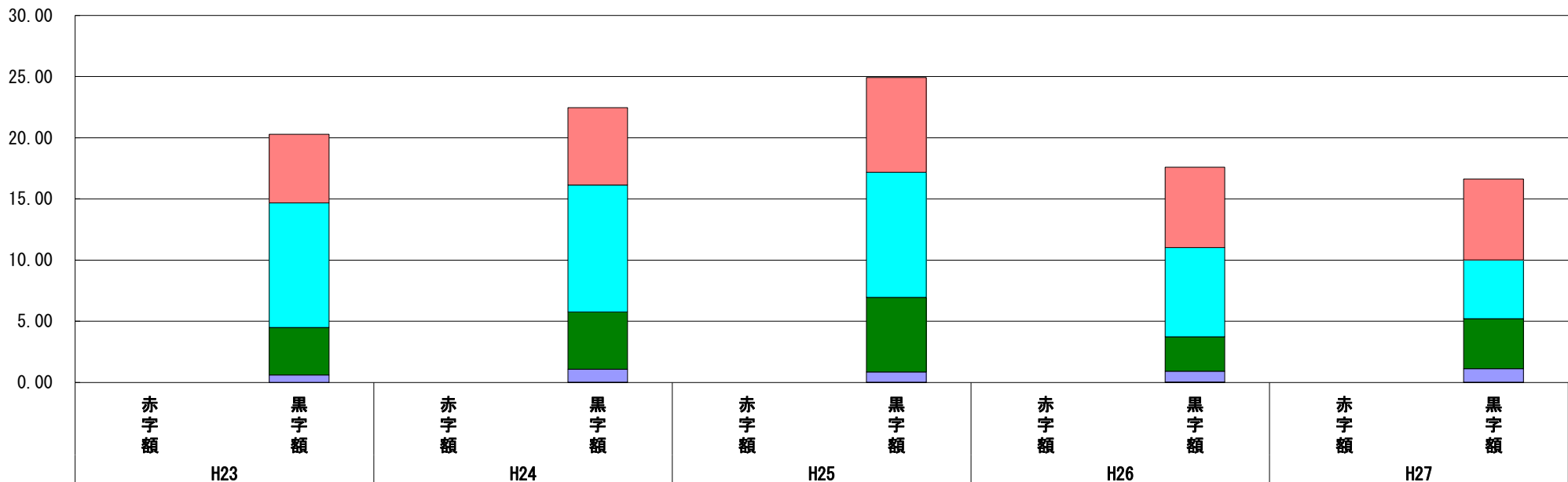
標準財政規模・実質収支額ともに増加したため、実質収支比率は前年度と同じ6.6ポイントとなった。交付税の合併算定替終了等に備えた財政基盤強化に向けた取り組みにより、財政調整基金の残高が増加しており、財政調整基金の標準財政規模比は上昇傾向にある。

(8) 連結実質赤字比率に係る赤字・黒字の構成分析（市町村）

平成27年度

千葉県匝瑺市

標準財政規模比（％）



標準財政規模比（％）

会計	年度	H23	H24	H25	H26	H27
一般会計		5.60	6.34	7.73	6.57	6.61
病院事業会計		10.19	10.37	10.24	7.30	4.81
国民健康保険特別会計		3.88	4.67	6.09	2.81	4.09
介護保険特別会計		0.61	1.08	0.85	0.89	1.10
後期高齢者医療特別会計		0.00	0.01	0.01	0.03	0.02
その他会計（赤字）		-	-	-	-	-
その他会計（黒字）		-	-	-	-	-

分析欄

各会計において実質収支額は黒字決算されているため、実質赤字比率及び連結実質赤字比率は計上されていない。当数値は標準財政規模比であり、分母となる標準財政規模は前年度に比べて増加しているが、分子となる実質収支額も、一般会計、国民健康保険特別会計、介護保険特別会計においては前年度より増加している。一般会計の実質収支額は6億5千1百万円で、財政規模に対する比率は前年度に比べ0.04ポイント増加した。病院事業会計は黒字で推移しているものの、毎年度一般会計からの基準外繰出金を計上しており、今年度の実質収支額は医業収益の伸び悩み等により、2億3千1百万円減少している。国民健康保険特別会計も黒字で推移しているが、一般会計から多額の繰入を定期的に行っており、一般会計の負担が大きくなっている。今後も更なる各事業会計の経営の安定化に努め、一般会計の負担を軽減していくと同時に、財政性健全化を進めていく。

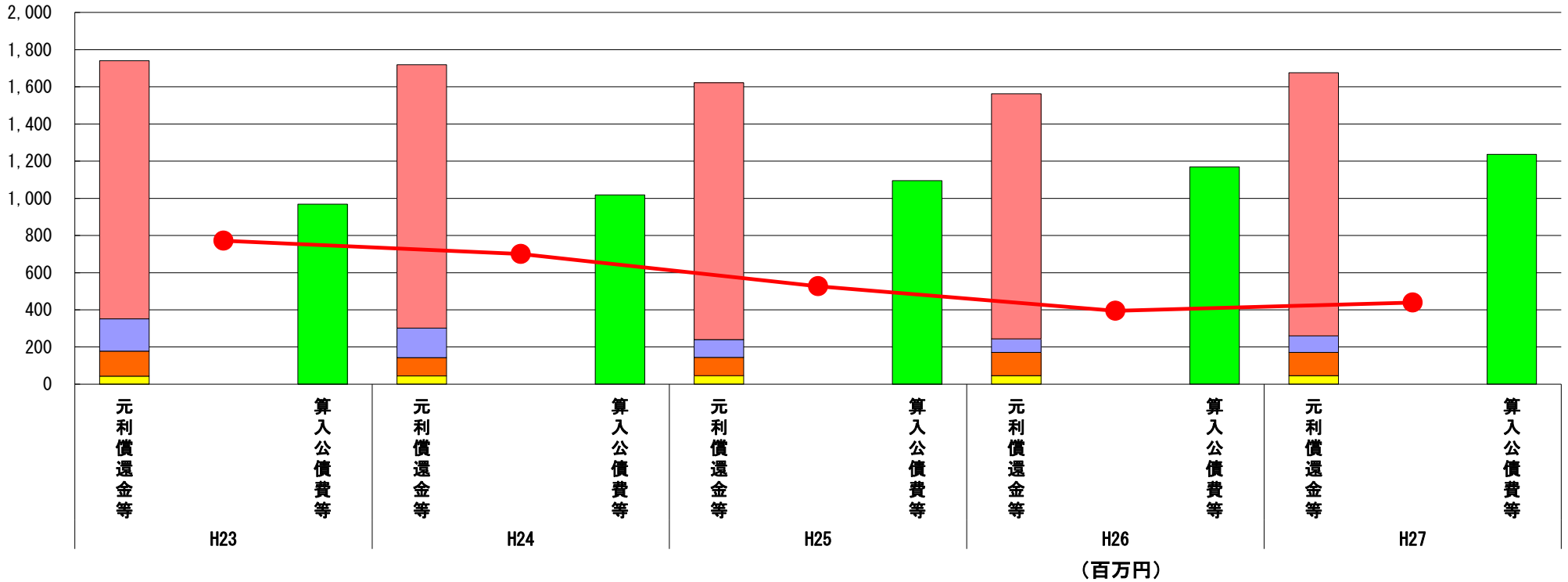
※平成28年度中に市町村合併した団体で、合併前の団体ごとの決算に基づく連結実質赤字比率を算出していない団体については、グラフを表記しない。

(9) 実質公債費比率（分子）の構造（市町村）

平成27年度

千葉県匝瑳市

(百万円)



分子の構造		年度	H23	H24	H25	H26	H27
元利償還金等(A)	元利償還金		1,389	1,418	1,383	1,319	1,416
	減債基金積立不足算定額		-	-	-	-	-
	満期一括償還地方債に係る年度割相当額		-	-	-	-	-
	公営企業債の元利償還金に対する繰入金		174	159	95	73	89
	組合等が起こした地方債の元利償還金に対する負担金等		135	98	99	125	126
	債務負担行為に基づく支出額		43	44	45	46	45
	一時借入金の利子		-	-	-	-	-
算入公債費等(B)	算入公債費等		969	1,019	1,095	1,169	1,237
(A) - (B)	実質公債費比率の分子		772	700	527	394	439

分析欄

平成27年度は、給食センター建設事業に係る合併特例債等の償還額の増により一般会計の元利償還金が増加し、病院事業会計の元利償還金の増加により元利償還金等も増加した。交付税算入の高い市債の割合が増加しているため、算入公債費等は増加傾向で推移しているものの、元利償還額等の増により、実質公債費比率の分子は増加に転じている。

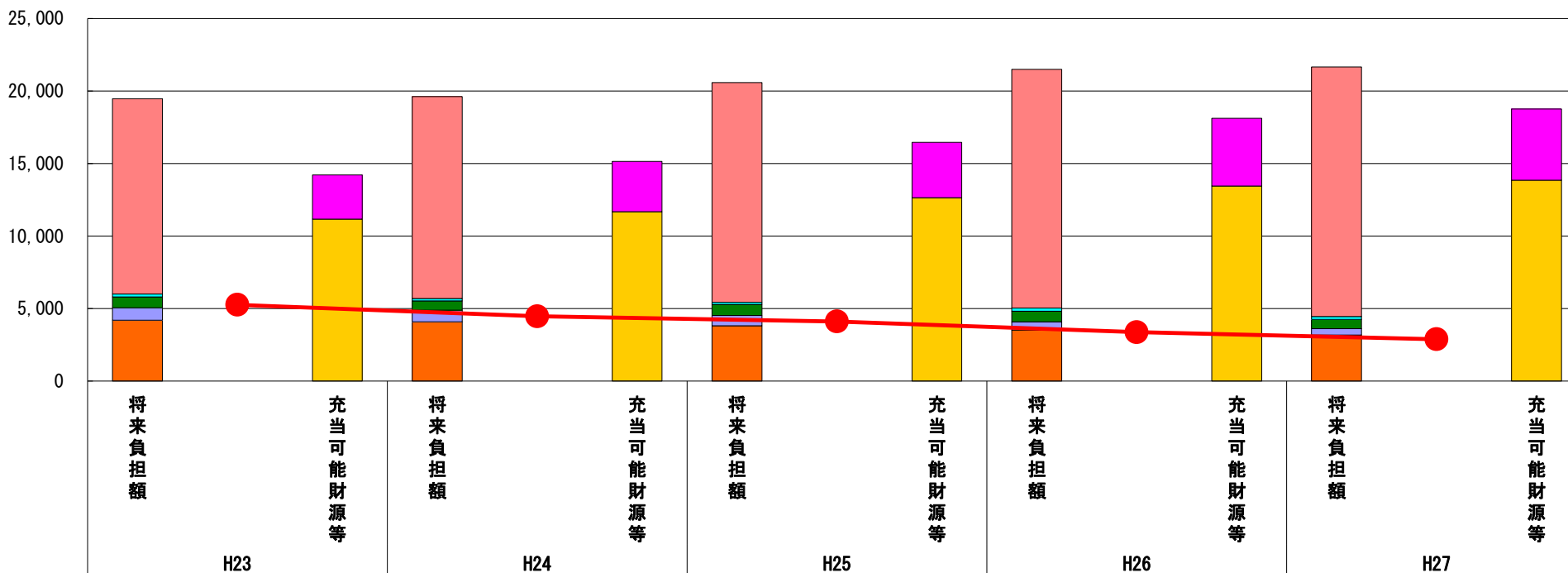
※平成28年度中に市町村合併した団体で、合併前の団体ごとの決算に基づく実質公債費比率を算出していない団体については、グラフを表記しない。

(10) 将来負担比率（分子）の構造（市町村）

平成27年度

千葉県匝瑳市

(百万円)



(百万円)

分子の構造		年度	H23	H24	H25	H26	H27
将来負担額 (A)	一般会計等に係る地方債の現在高		13,476	13,915	15,130	16,454	17,203
	債務負担行為に基づく支出予定額		198	174	149	216	192
	公営企業債等繰入見込額		747	623	761	717	641
	組合等負担等見込額		849	812	714	573	428
	退職手当負担見込額		4,204	4,089	3,822	3,524	3,186
	設立法人等の負債額等負担見込額		-	-	-	-	-
	連結実質赤字額		-	-	-	-	-
	組合等連結実質赤字額負担見込額		-	-	-	-	-
充当可能財源等 (B)	充当可能基金		3,047	3,474	3,810	4,667	4,909
	充当可能特定歳入		-	-	-	-	-
	基準財政需要額算入見込額		11,168	11,670	12,654	13,446	13,847
(A) - (B)	将来負担比率の分子		5,259	4,469	4,113	3,371	2,894

分析欄

公営企業債等繰入見込額、組合等負担見込額、退職手当負担見込額は減少しているものの、最も大きな割合を占める地方債の現在高が合併特例事業債や臨時財政特例債等の借入により増加傾向にあるため、将来負担額は増加している。充当可能基金は財政調整基金の剰余金処分等により増加しており、基準財政需要額算入見込額は交付税算入率の高い市債の割合が増加していることにより増加しているため、充当可能財源等は増加している。ここ数年、将来負担額は増加してきているが、充当可能財源等の増加額が将来負担額の増加額を上回っていることから、将来負担比率の分子は減少傾向にある。

※平成28年度中に市町村合併した団体で、合併前の団体ごとの決算に基づく将来負担比率を算出していない団体については、グラフを表記しない。