

平成29年度匝瑳市病院事業会計決算の概要

病院事務局経理班
0479-72-1525

1 平成29年度病院事業会計決算の状況

(単位:千円)

	病院事業	介護老人保健施設事業	合計
収益	1,968,355	583,628	2,551,983
費用	2,113,702	609,994	2,723,696
差引	△ 145,347	△ 26,366	△ 171,713
繰入金	462,458	26,365	488,823
差引	△ 607,805	△ 52,731	△ 660,536

病院事業においては、入院患者、外来患者ともに減少し、収益も入院収益、外来収益ともに減少しました。収益全体では前年度と比較して2.5%、約5千万円の減となりました。費用では、薬品費の減と、訪問看護ステーション、居宅介護支援事業所の給与費の減により前年度と比較して1.0%、約2千2百万円の減となりました。その結果、病院事業では145,347千円の損失となりました。

(一般会計繰入金を差引いた場合、607,805千円の損失)

介護老人保健施設(そうさぬくもりの郷)事業においては、入所者、通所者ともに増加し、収益全体では前年度と比較して5.3%、約3千万円の増となりました。しかし費用でも、給与費、経費等が増加したことにより、前年度と比較して4.1%、約2千4百万円の増となりました。その結果、施設事業では26,366千円の損失となりましたが前年度より改善しました。

(一般会計繰入金を差引いた場合、52,731千円の損失)

病院事業合計では、171,713千円の損失が生じ、病院事業の損失の増加が影響し、前年度に対して22,718千円損失が増加しました。

病院事業

(単位:千円、%)

区分	H29年度		H28年度		増減額	増減率
	決算額	構成比	決算額	構成比		
病院事業収益 A	1,968,355	100.0	2,018,520	100.0	△ 50,165	△ 2.5
医業収益	1,351,445	68.7	1,423,796	70.5	△ 72,351	△ 5.1
入院収益	704,659	35.8	759,503	37.6	△ 54,844	△ 7.2
外来収益	527,280	26.8	544,516	27.0	△ 17,236	△ 3.2
他会計負担金	50,478	2.6	51,597	2.5	△ 1,119	△ 2.2
その他医業収益	69,028	3.5	68,180	3.4	848	1.2
訪問看護ステーション収益	97,631	5.0	98,158	4.9	△ 527	△ 0.5
居宅介護支援事業所収益	30,871	1.6	29,546	1.5	1,325	4.5
医業外収益	485,269	24.6	467,020	23.1	18,249	3.9
他会計補助金	417,071	21.2	403,403	20.0	13,668	3.4
その他医業外収益	68,198	3.4	63,617	3.1	4,581	7.2
特別利益	3,139	0.1	0	0.0	3,139	皆増
病院事業費用 B	2,113,702	100.0	2,135,412	100.0	△ 21,710	△ 1.0
医業費用	1,905,882	90.2	1,913,477	89.6	△ 7,595	△ 0.4
給与費	1,216,808	57.6	1,210,215	56.7	6,593	0.5
材料費	176,656	8.3	195,412	9.1	△ 18,756	△ 9.6
経費	371,802	17.6	368,295	17.2	3,507	1.0
減価償却費	134,859	6.4	135,915	6.4	△ 1,056	△ 0.8
その他医業費用	5,757	0.3	3,640	0.2	2,117	58.2
訪問看護ステーション費用	119,993	5.7	127,589	6.0	△ 7,596	△ 6.0
居宅介護支援事業所費用	30,640	1.5	34,060	1.6	△ 3,420	△ 10.0
医業外費用	56,373	2.6	59,662	2.8	△ 3,289	△ 5.5
支払利息	396	0.0	679	0.0	△ 283	△ 41.7
その他医業外費用	55,977	2.6	58,983	2.8	△ 3,006	△ 5.1
特別損失	814	0.0	624	0.0	190	30.4
差引(A-B)	△ 145,347		△ 116,892		△ 28,455	

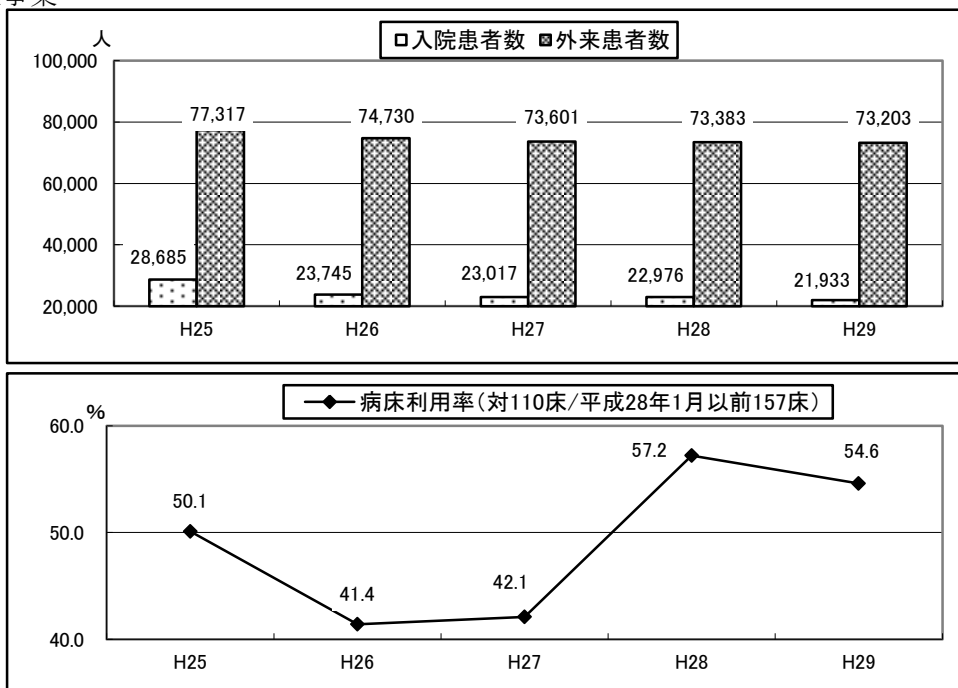
介護老人保健施設事業

(単位:千円、%)

区分	H29年度		H28年度		増減額	増減率
	決算額	構成比	決算額	構成比		
介護老人保健施設事業収益 A	583,628	100.0	554,125	100.0	29,503	5.3
施設事業収益	508,481	87.1	479,879	86.6	28,602	6.0
施設事業外収益	68,613	11.8	68,499	12.4	114	0.2
特別利益	6,534	1.1	5,747	1.0	787	13.7
介護老人保健施設事業費用 B	609,994	100.0	586,228	100.0	23,766	4.1
施設事業費用	585,602	96.0	561,550	95.8	24,052	4.3
施設事業外費用	24,392	4.0	24,678	4.2	△ 286	△ 1.2
特別損失	0	0.0	0	0.0	0	-
差引(A-B)	△ 26,366		△ 32,103		5,737	

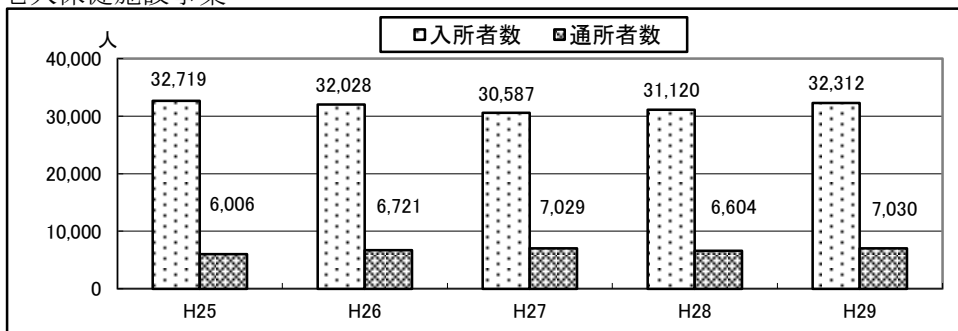
2 患者数の状況

①病院事業



平成29年度では、入院患者は、前年度に対して1,043人(△4.5%)減少の21,933人、外来患者は、前年度に対して180人(△0.2%)減少の73,203人となりました。病床利用率は、54.6%で、前年度に対して2.6ポイント減少しました。

②介護老人保健施設事業

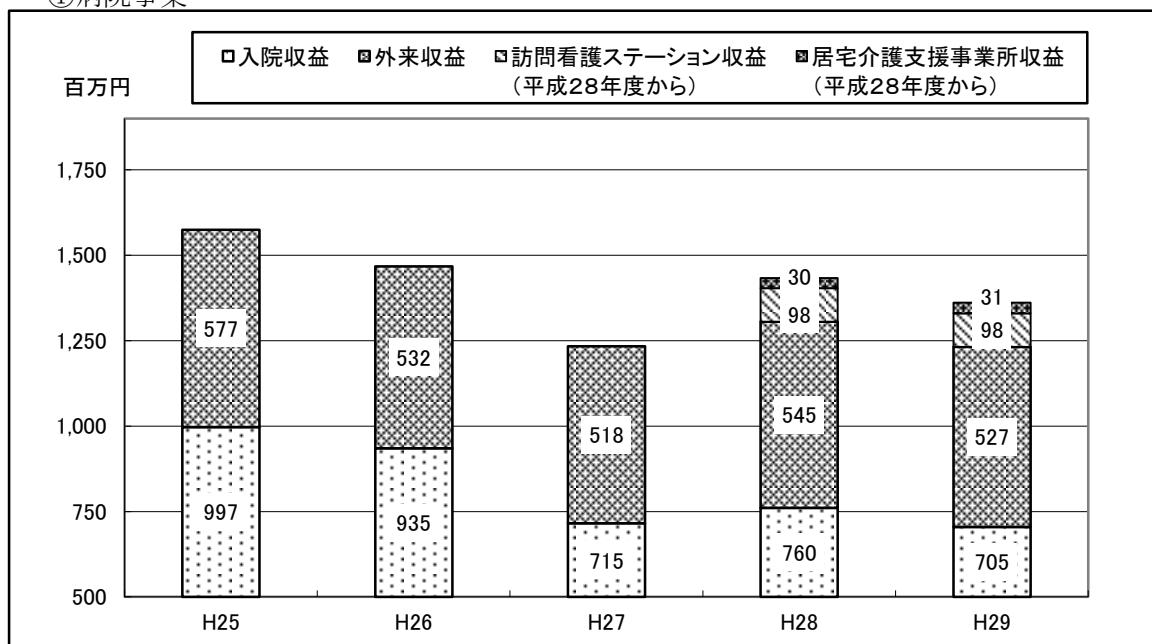


介護老人保健施設そうさぬくもりの郷の入所者数は、前年度に対して1,192人(3.8%)増加の32,312人となりました。通所者数は、前年度に対して426人(6.5%)増加の7,030人となりました。

3 収益的収支

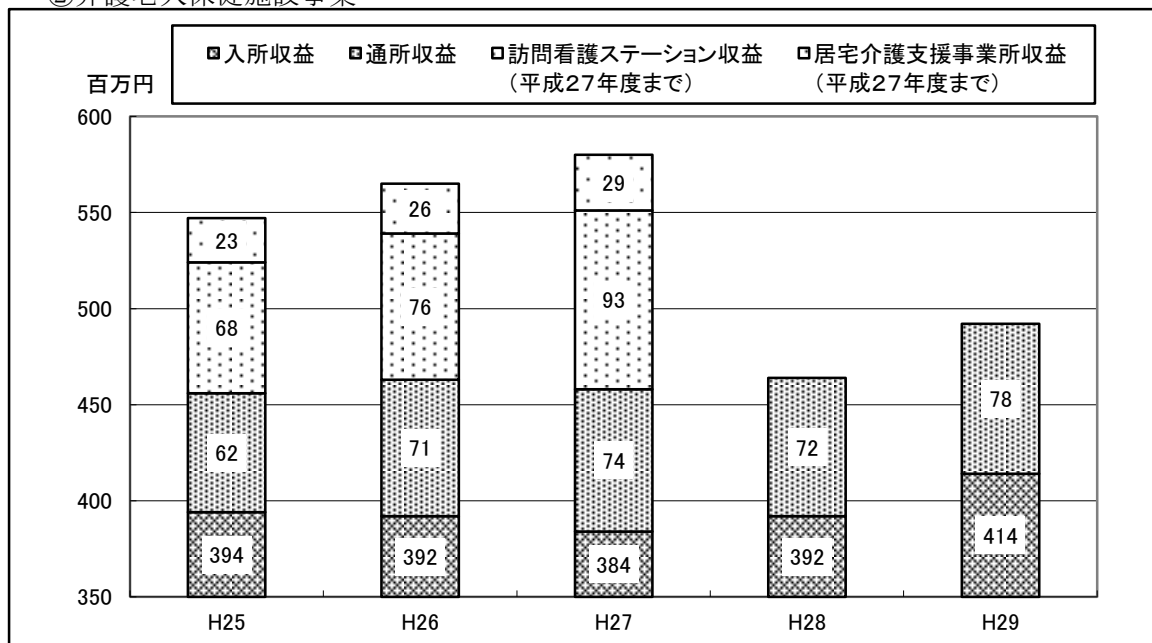
(1) 収益

①病院事業



入院収益は、患者数の減少により前年度に対して55百万円(△7.2%)減額の705百万円、外来収益も、患者数の減少により前年度に対して18百万円(△3.3%)減額の527百万円となりました。

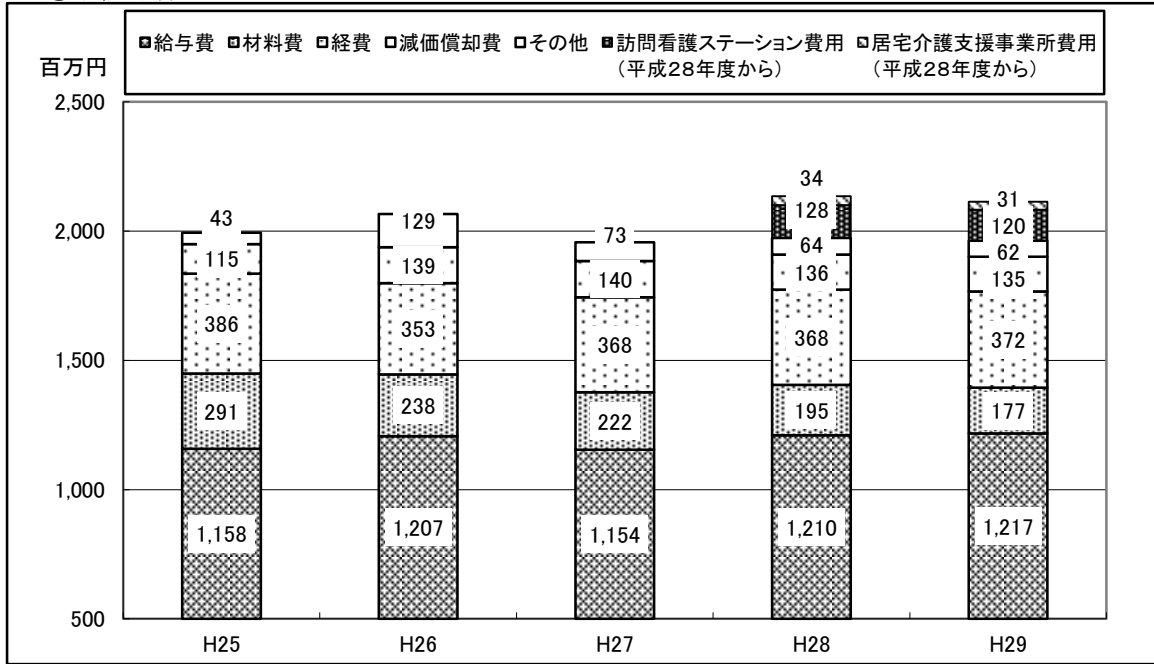
②介護老人保健施設事業



入所収益は、入所者数の増加により前年度に対して22百万円(5.6%)増額の414百万円となりました。通所収益は、前年度に対して6百万円(8.3%)増額の78百万円となりました。

(2) 費用

①病院事業

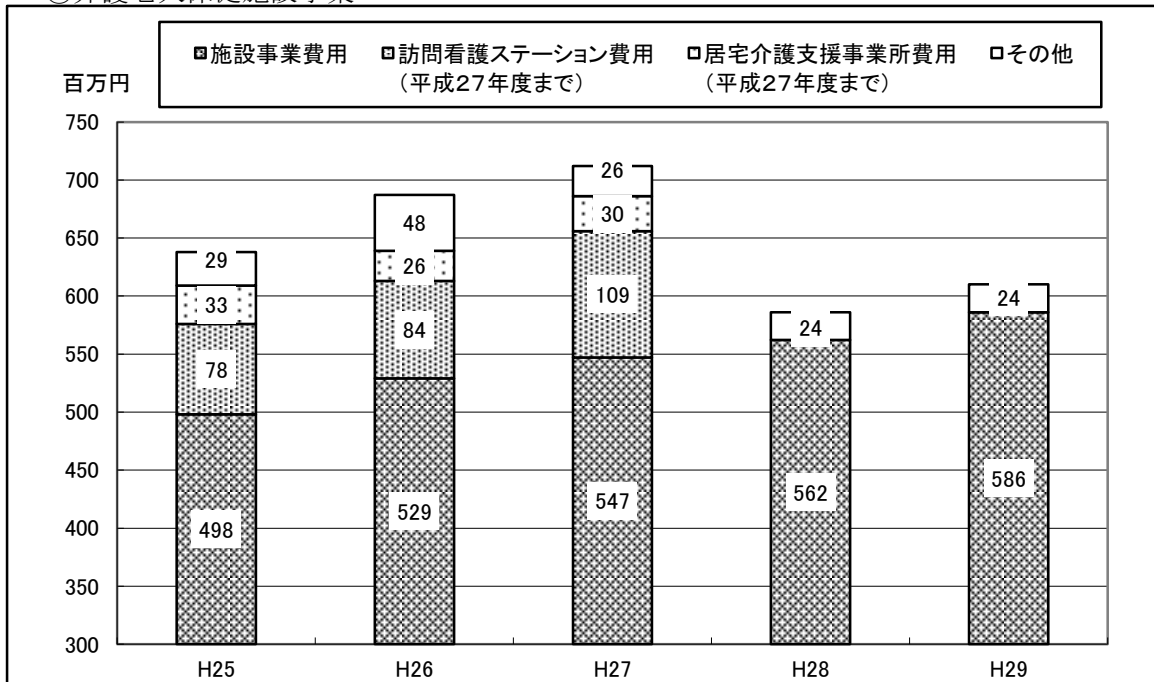


給与費は、職員数の減により給料、手当等は減となりましたが、非常勤医師賃金、臨時職員賃金の増等により前年度に対して7百万円（0.6%）増額の1,217百万円となりました。

材料費は、薬品費の減少により前年度に対して18百万円（△9.2%）減額の177百万円となりました。

経費は、修繕費、印刷製本費は減額となりましたが、委託料、光熱水費、燃料費が増額し前年度に対して4百万円（1.1%）増額の372百万円となりました。

②介護老人保健施設事業



施設事業費用は、給与費、経費等の増額により前年度に対して24百万円（4.3%）増額の586百万円となりました。

4 経営指標の状況

(単位:千円、%)

区分	H25年度	H26年度	H27年度	H28年度	H29年度	H28年度 全国自治体 病院平均
経常収支比率	95.6	93.7	89.8	94.3	93.4	97.9
医業収支比率	84.8	80.1	70.8	73.1	70.4	88.4
医業収益に対する職員給与費	62.9	69.3	78.7	79.1	82.6	56.1
医業収益に対する医療材料費	16.3	14.1	15.1	12.6	11.9	23.9
1床当たり繰入金	2,778	2,313	3,280	5,306	5,725	2,703

(地方公営企業決算状況調査)

経常収支比率及び医業収支比率は、収益が減少したことにより悪化しました。全国平均と比較しても低い数値となっています。医業収益に対する職員給与費は82.6%と、全国平均の56.1%に対して26.5ポイントも上回っています。病床1床当たりの繰入金は5,725千円で、全国平均を上回っています。

5 病院事業貸借対照表(平成30年3月31日)

資産の部

区分	金額
1 固定資産	
(1)有形固定資産	
ア 土地	180
イ 建物	1,020
ウ 建物付属	431
エ 構築物	8
オ 医療器械	132
カ 器具備品	95
キ 車両	10
有形固定資産計	1,876
(2)無形固定資産	
ア 電話加入権	1
イ 施設利用権	1
ウ その他無形固定資産	24
無形固定資産計	26
(2)投資その他の資産	
ア 長期前払消費税	6
投資その他の資産計	6
固定資産合計	1,908
2 流動資産	
(1)現金預金	283
(2)未収金	282
(3)貯蔵品	5
流動資産合計	570
資産合計	2,478

負債の部

(単位:百万円)

区分	金額
3 固定負債	
(1)企業債	718
固定負債合計	718
4 流動負債	
(1)企業債	112
(2)未払金	74
(3)引当金	95
(4)その他流動負債	10
流動負債合計	291
5 繰延収益	
(1)長期前受金	1075
(2)収益化累計額	△ 758
繰延収益合計	317
負債合計	1,326

資本の部

区分	金額
6 資本金	3,159
資本金合計	3,159
7 剰余金	
(1)資本剰余金	
ア 受贈財産評価額	83
資本剰余金計	83
(2)利益剰余金	
ア 減債積立金	2
イ 建設改良積立金	9
ウ 当年度未処理欠損金	2,101
利益剰余金計	△ 2,090
剰余金合計	△ 2,007
資本合計	1,152

負債資本合計 2,478

資産合計及び負債資本合計は、それぞれ24億7,800万円の前年度と比較すると2億2,400万円の減額となりました。資産の部のうち、固定資産合計は、有形・無形ともに減額し前年度に対して1億4,700万円減額の19億800万円となりました。流動資産合計は、現金預金、未収金の減額により前年度に対して7,700万円減額の5億7,000万円となりました。負債合計は、企業債の減額により前年度に対して7,000万円減額の13億2,600万円となりました。

資本の部のうち剰余金合計は、当年度未処理欠損金の増額により前年度に対して1億7,200万円減額の20億700万円のマイナスとなりました。