

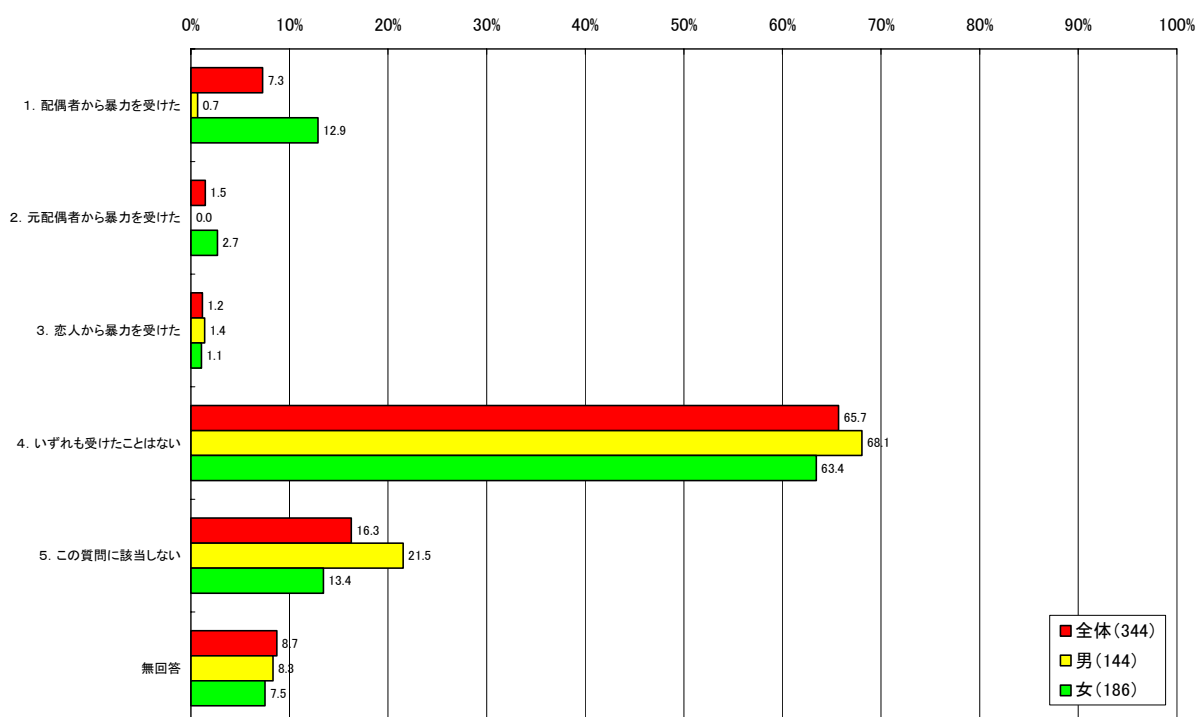
## 6 人権について

### 6-1 配偶者等の暴力の経験

問 14. あなたは、今までに配偶者や恋人などから暴力を受けたことがありますか。(あてはまるものすべてに○)

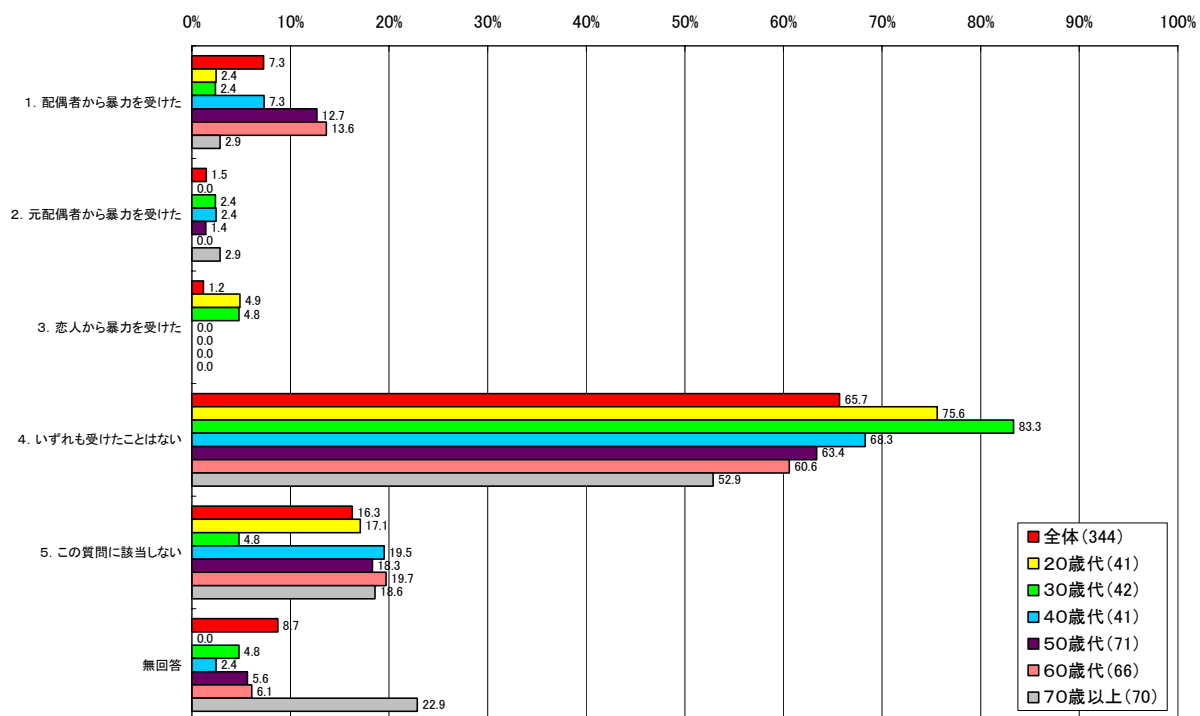
#### 【全体】

「いずれも受けたことはない」(65.7%)及び「この質問に該当しない」(16.3%)を合わせると82.0%で、8割以上の方については異性から暴力を受けたことはないという結果になっています。一方、「配偶者から暴力を受けた」(7.3%)、「元配偶者から暴力を受けた」(1.5%)、「恋人から暴力を受けた」(1.2%)を合わせると、1割(10.0%)の方が異性から何らかの暴力を受けているという結果になっています。



#### 【性別】

男女とも、異性から暴力を受けたことはないという方(男性89.6%、女性76.8%)が多くなっています。また、男性は、「配偶者から暴力を受けた」(0.7%)、「元配偶者から暴力を受けた」(0.0%)、「恋人から暴力を受けた」(1.4%)を合わせると2.1%と少数であるのに対し、女性は、同12.9%、2.7%、1.1%と、合わせて16.7%で、2割に近い方が男性から何らかの暴力を受けたという結果になっています。



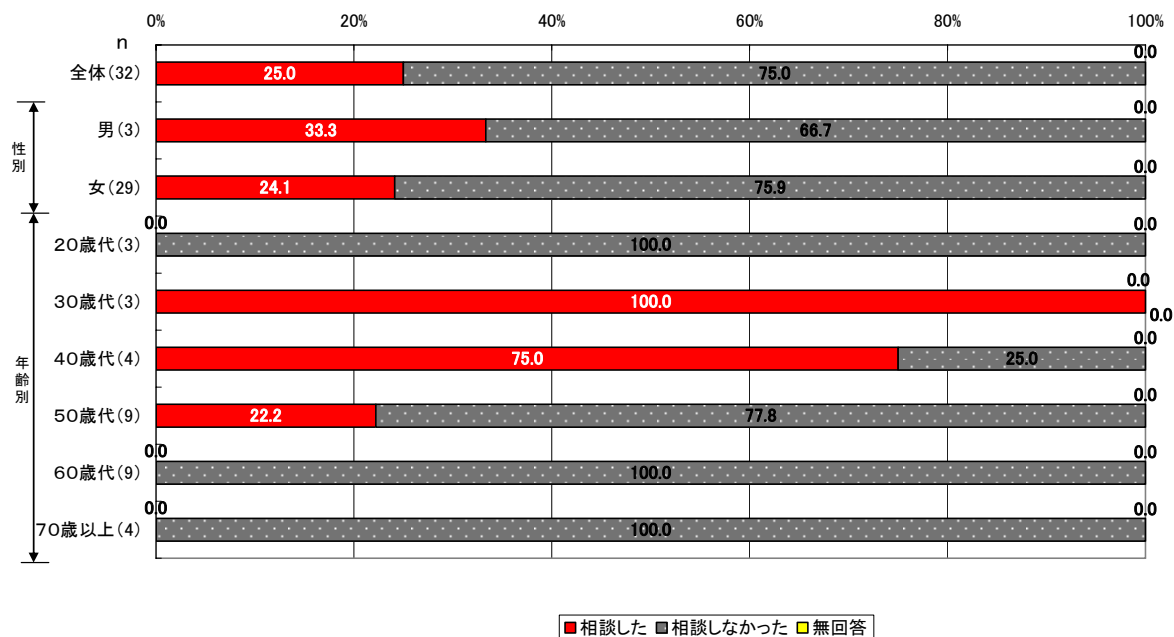
### 【年齢別】

すべての年齢層において、異性から暴力を受けたことはないという方(20歳代 92.7%、30歳代 88.1%、40歳代 87.8%、50歳代 81.7%、60歳代 80.3%、70歳以上 71.5%)が多くなっています。

また、「配偶者から暴力を受けた」「元配偶者から暴力を受けた」「恋人から暴力を受けた」を合わせると、50歳代が 14.1%と最も多く、次いで 60歳代が 13.6%となっており、20歳代が 7.4%と最も少なくなっています。したがって、年齢層が高い世代のほうが、異性から何らかの暴力を受けた方が多くなっている傾向にあります。

## 6-2 配偶者等の暴力にかかる相談

問14-1. 問14で「1」「2」「3」のいずれかに○をご記入した方のみお答えください。  
暴力を受けたことを誰か（どこか）に相談しましたか。（○は1つ）



### 【全体】

「相談しなかった」が75.0%と4分の3を占めています。

### 【性別】

男女とも「相談しなかった」方が多く、男性は66.7%と3分の2、女性は75.9%と4分の3を占めています。

### 【年齢別】

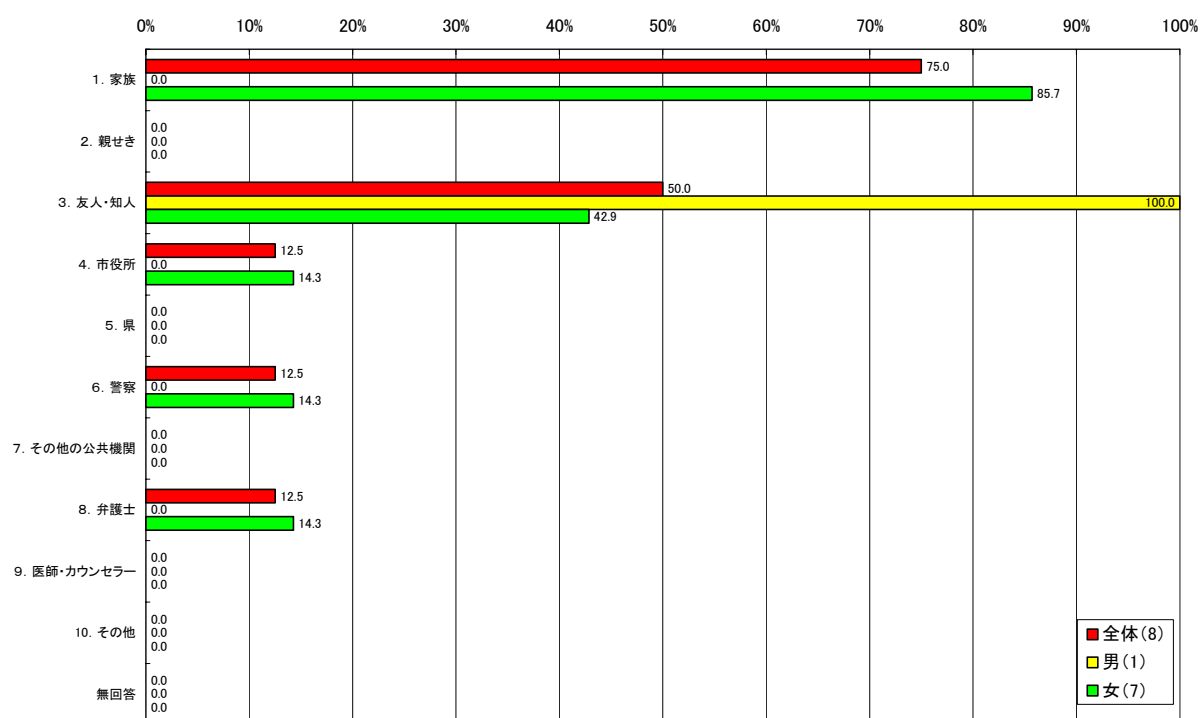
30歳代及び40歳代は「相談した」方が多くなっていますが、20歳代、50歳代、60歳代及び70歳以上は「相談しなかった」方が多くなっています。なお、20歳代、60歳代及び70歳以上は「相談した」方は皆無となっています。

### 6-3 配偶者等の暴力にかかる相談先

問 14-2. 問 14-1 で「1」に○をご記入した方のみお答えください。実際に誰（どこ）に相談しましたか。（あてはまるものすべてに○）

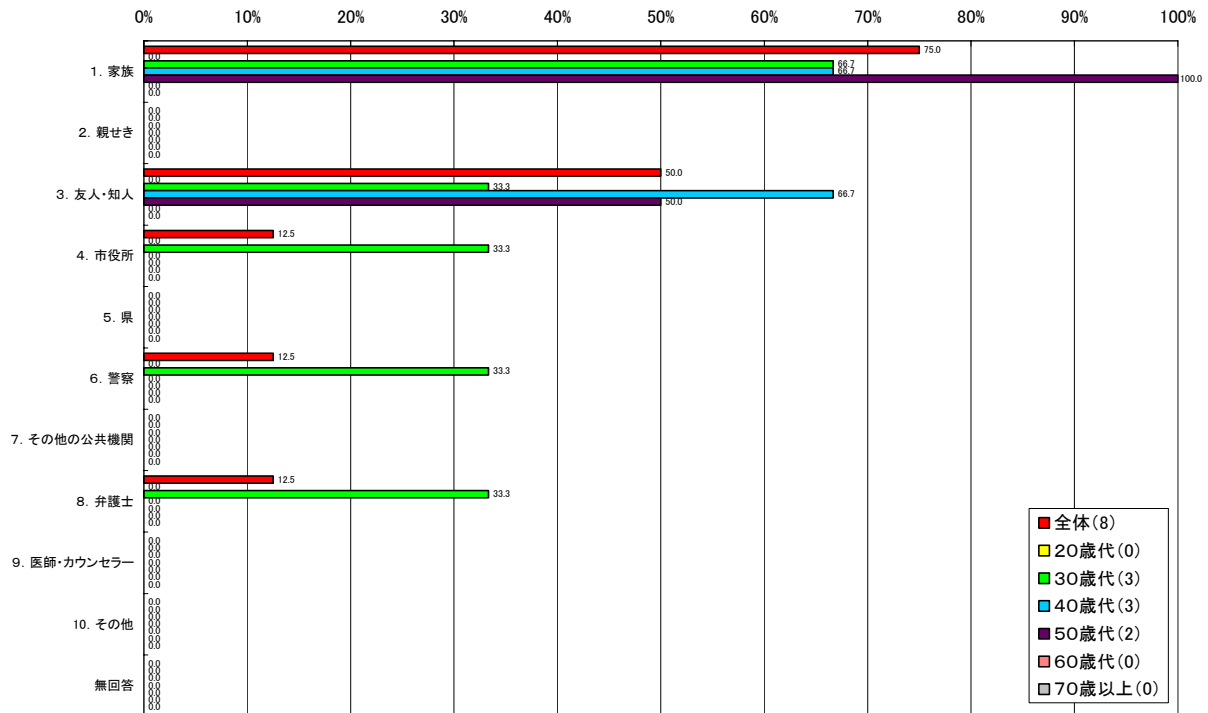
#### 【全体】

「家族」が 75.0%と 4分の3 を占め最も多く、次いで「友人・知人」が 50.0%と多くなっています。なお、「警察」及び「弁護士」に相談した方が 12.5%（1人）となっています。



#### 【性別】

男性は「友人・知人」（100.0%）となっており、女性は「家族」（85.7%）が最も多く、次いで「友人・知人」（42.9%）となっています。なお、女性においては、「警察」及び「弁護士」に相談した方が 12.5%（1人）となっています。



### 【年齢別】

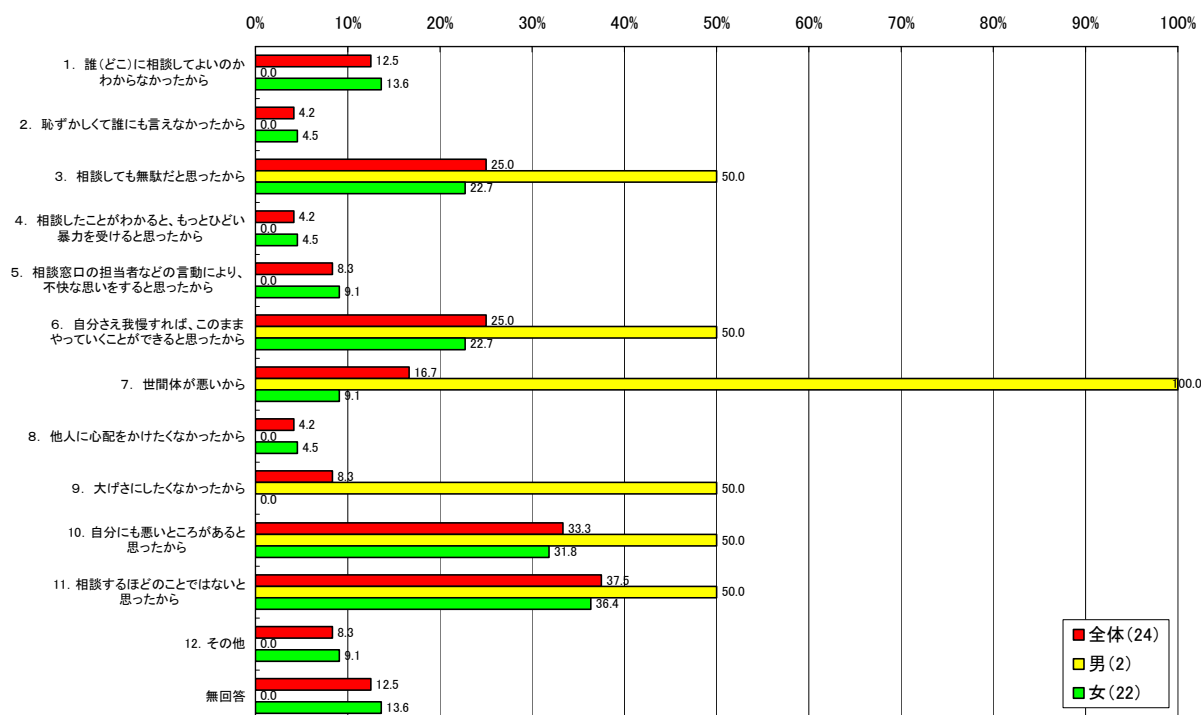
30歳代、40歳代及び50歳代において、いずれも「家族」「友人・知人」に相談している方が多くなっています。なお、30歳代において、「警察」及び「弁護士」に相談した方が12.5%（1人）となっています。

## 6-4 配偶者等の暴力にかかる相談をしなかった理由

問14-3. 問14-1で「2」に○をご記入した方のみお答えください。誰（どこ）にも相談しなかった理由は何ですか。（あてはまるものすべてに○）

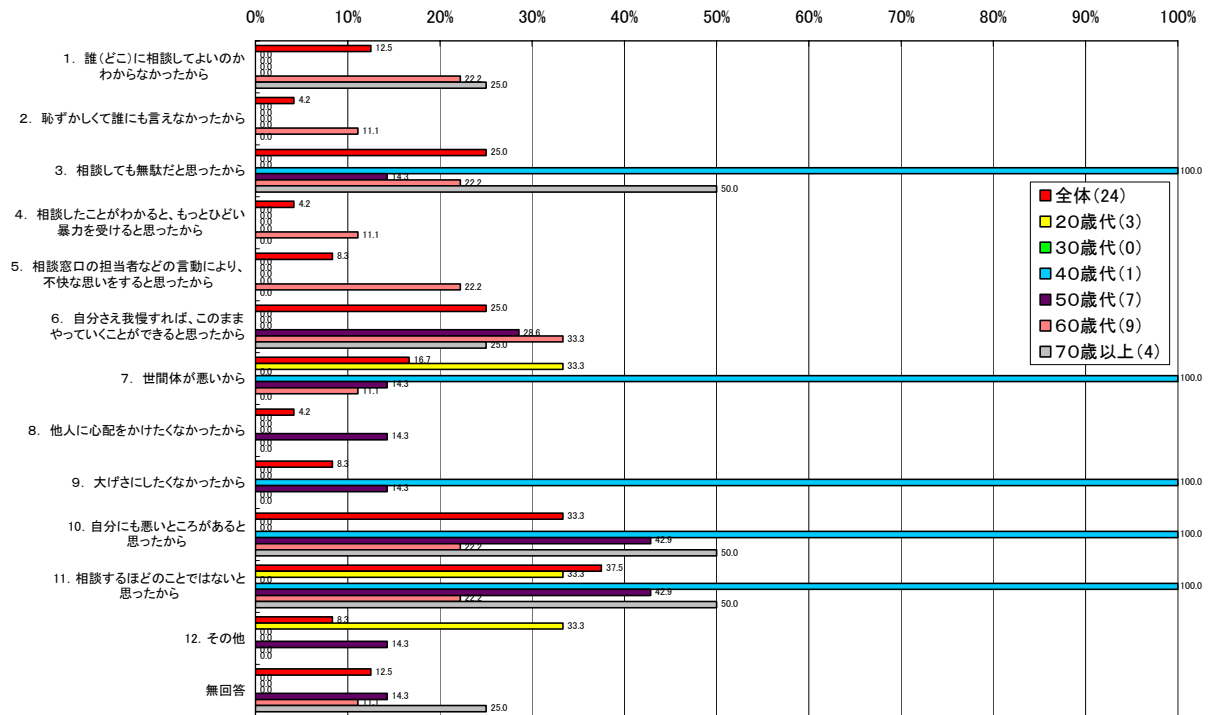
### 【全体】

「相談するほどのことではないと思ったから」という理由が37.5%と最も多く、次いで「自分にも悪いところがあると思ったから」という理由が33.3%と多くなっています。



### 【性別】

男性は「世間体が悪いから」（100.0%）という理由になっています。女性は「相談するほどのことではないと思ったから」という理由が36.4%と最も多く、次いで「自分にも悪いところがあると思ったから」という理由が31.8%と多くなっています。



【年齢別】

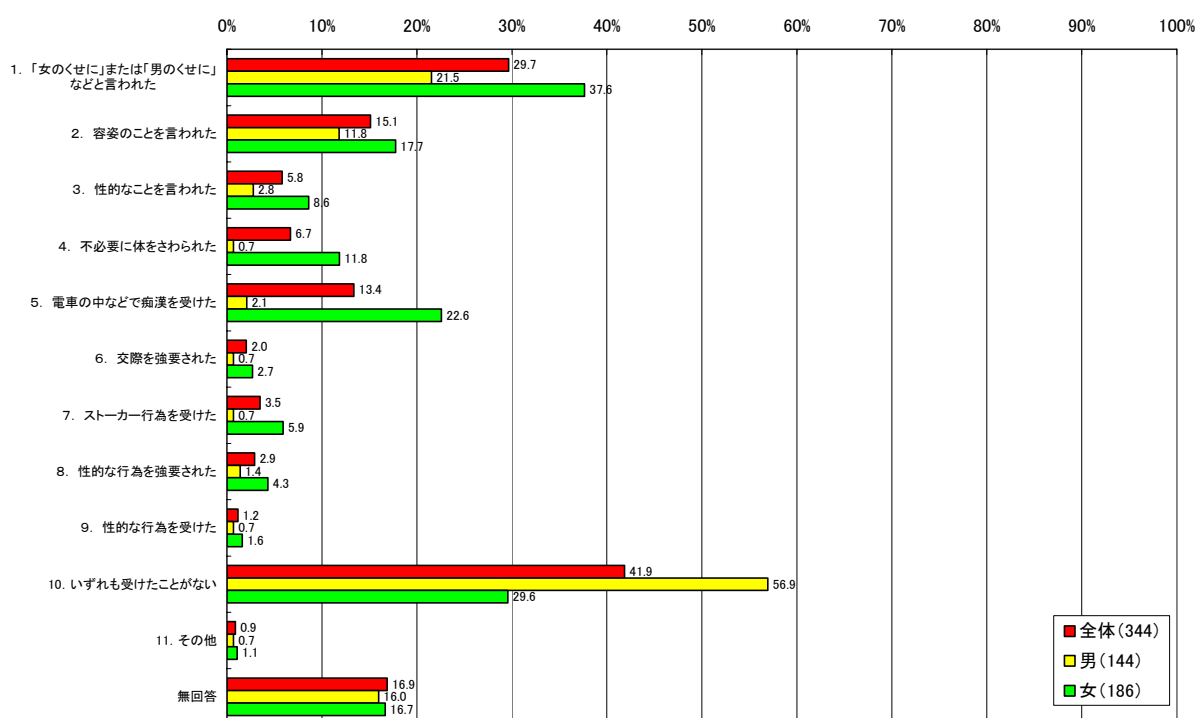
各年齢層において、誰（どこ）にも相談しなかった理由は多岐に及んでいます。

## 6-5 セクシャルハラスメントの経験

問 15. あなたは、次に掲げるような行為を受けたことがありますか。(あてはまるものすべてに○)

### 【全体】

「いずれも受けたことがない」と回答した方が 41.9%と 4 割強を占め最も多くなっています。また、「「女のくせに」または「男のくせに」などと言われた」と回答した方は 29.7%と 3 割を占めています。



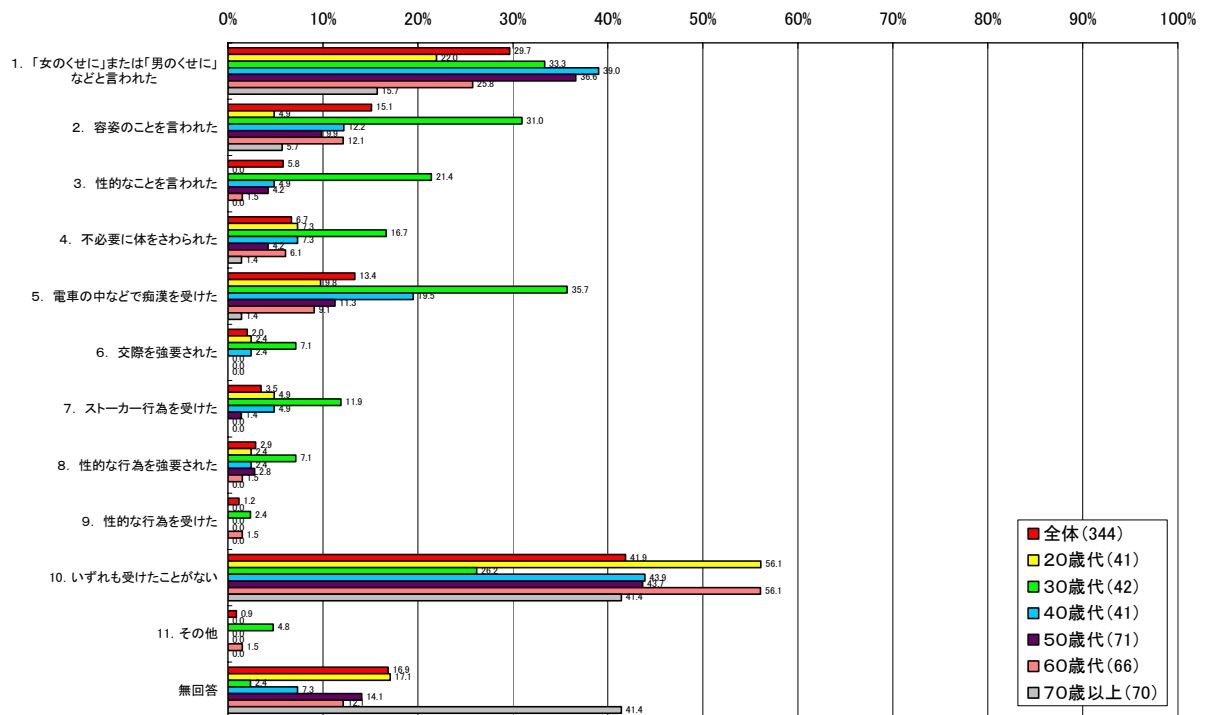
### 【性別】

「いずれも受けたことがない」と回答した方は男性が 56.9%と 6 割弱を占めていますが、女性は 29.6%と 3 割弱にとどまっています。

また、「「女のくせに」または「男のくせに」などと言われた」と回答した方は、男性が 21.5%と 2 割強に対し、女性は 37.6%と 4 割弱を占めています。

なお、「電車の中などで痴漢を受けた」ことがある女性は 2 割以上 (22.6%) を占めており、女性の 5 人に 1 人以上は電車の中などで痴漢を受けた経験があるという結果になっています。





### 【年齢別】

30歳代を除き、「いずれも受けたことがない」と回答した方が最も多くなっています。なお、30歳代では、「電車の中などで痴漢を受けた」と回答した方が35.7%と3人に1人以上が電車の中などで痴漢を受けた経験があるという結果になっており、他の年齢層に比べて多くなっています。