


飯高寺 講堂 ペーパークラフトの作り方

準備するもの ハサミ、カッター、のり（木工用ボンド）、ものさし、
インク切れのボールペンなど先の固いもの

工作方法

ヤマオリ



タニオリ

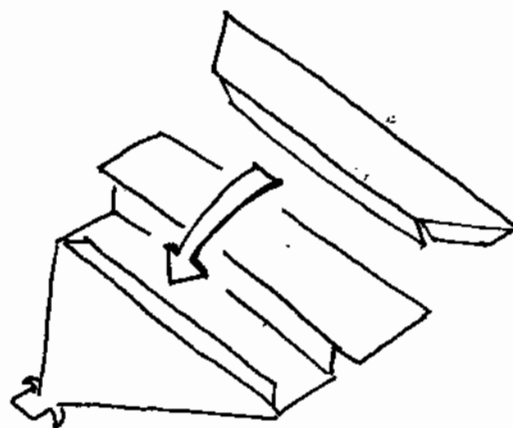



※折り線は、線にそつてもものさしをあて、先の固いもので線を引き、
折りぐせをつけておく

(1) 屋根上部をのり付けする

(2) 本体側面に屋根側面をのり付けする

ノリシロ①②をそれぞれノリハリ①②に付ける



(3) 屋根と本体をのり付けする

① 屋根と本体側面を付ける ② 本体前後を本体側面に付ける

③ 屋根と屋根側面を付ける

④ 本体前後上部のノリシロに

少量ののりを付けて

屋根の裏面に接着

