

統計そうさ

平成 17 年版

匝 瑳 市

はじめに

ここに「統計そうさ」平成17年版を刊行いたします。

この統計書は、匝瑳市の人口、産業、教育など行政各分野にわたる基本的な統計資料を総合的に収録し、市勢の現状と推移の状況を明らかにしようとするものです。

本書が、市民をはじめ広く皆様方に、匝瑳市をより理解していただくための参考資料として、有効に活用していただければ幸いに存じます。

おわりに、本書の刊行にあたり、貴重な資料の提供、その他格別の御協力を頂きました関係各位に対しまして、心から感謝を申し上げます。

平成18年3月

匝瑳市長 江波戸 辰夫

匝瑳の由来・語源について

匝瑳という地名は、現存のものでは、奈良東大寺正倉院に伝わる庸調(「ようちょう」朝廷に納めた特産物)に見られる天平13年(741年)の記録が最も古いとされています。

匝瑳の由来は、平安時代前期の歴史書「続日本後紀(しよくにほんこうき)」によれば、大化の改新(645年)の百年以上前、5世紀の終わり頃から6世紀のはじめにかけて、畿内(現在の近畿地方)の豪族であった物部小事(もののべのおごと)という人物が、坂東(ばんどう・現在の関東地方)を征した勲功によって、朝廷から下総国の一部を与えられ、匝瑳郡(さふさごおり)とし、小事の子孫が物部匝瑳(もののべそうさ)氏を名乗ったと伝えられています。

匝瑳の語源については諸説あって定まっていませんが、930年代に編纂された漢和(百科)辞典である「倭名類聚抄(わみょうるいじゅうしょう) 略して倭名抄(わみょうしょう)」には、狭布佐(さふさ)と書かれています。「狭」は美しい、「布佐」は麻の意で、“美しい麻のとれる土地”であったことから、狭布佐(さふさ)が転じて匝瑳(そうさ)になったと考えられています。

なお、漢和辞典によれば、漢字の「匝」は、訓読みで“匝(めぐ)る”と読み、一巡りして帰るという意味があり、「瑳」は、訓読みで“瑳(あざ)やか”あるいは“瑳(みが)く”と読み、あざやかで美しいという意味があります。

主なできごと

<八日市場市>

- 元龜・天正 八日市場市の地名に由来する「市」が立つ。毎月8日、12日
- 元禄 8年 椿の新村18か村が立つ。
- 明治 5年 八日市場に郵便局設置
- 6年 福岡尋常小学校開校
- 30年 総武鉄道開通。八日市場駅設置
- 41年 郵便局で電話事務始まる。
- 大正11年 変電所ができ電気がつく。
- 昭和 9年 大利根用排水工事着工
- 29年 1町9か村合併。7月1日に八日市場市が誕生
- 30年 第1回市議会議員選挙(市議30人)
- 31年 新宿地先に市営住宅20戸完成
- 32年 田町池端に市役所分室を設置
- 33年 市立図書館完成
- 国民健康保険直営病院が開院
- 34年 統合第一中学校発足
- 35年 第一中学校校舎完成
- 36年 新市建設計画事業で市道平和共興線が完成
- 37年 火葬場改修工事完成
- 38年 須賀中を廃校し、中央中に統合
- 39年 国鉄飯倉駅新設
- 40年 市役所分室を設置
- 41年 6農協合併し、八日市場市農協が発足
- 常設消防を田町に開設
- 42年 市交通安全対策協議会が発足
- 43年 統合第二中学校発足
- 44年 市営グラウンド完成
- 45年 国道126号八日市場バイパス開通
- 市の木にイヌマキを指定
- 46年 台風25号で本市史上空前の大惨事
- 47年 市営弓道場完成
- 48年 第28回若潮国体開催(弓道競技会場)
- 49年 市庁舎完成
- 総武本線電化開通

- 50年 消防組合にレンジャー隊誕生
- 51年 若潮公園完成
- 52年 八匠水道の給水開始
- 53年 第一中学校前に横断地下歩道完成
学校給食センター完成、操業開始
- 54年 第1回よかっぺ祭り開催
- 55年 工業団地の造成終了、企業誘致が進む(みどり平工業団地と命名)
- 56年 椿海公園完成
みどり平球場オープン
- 57年 総合健康診査スタート
- 58年 吉崎浜野外活動施設オープン
- 59年 山桑公園野球場オープン
市制施行30周年
- 60年 養護老人ホーム「瑞穂園」完成
上水道事業完成
- 61年 第二中学校校舎完成
- 62年 朝市始まる。
保健センター完成
震度5の千葉県東方沖地震発生
- 63年 椿海・匠瑳小学校校舎増改築完成
市の花にツバキを指定
- 平成 元年 豊栄・豊和小学校校舎増改築完成
八日市場駅北口広場完成
- 2年 第一中学校屋内運動場完成
市民ふれあいセンター完成
- 3年 窓口の電算業務開始
防災行政無線開局
- 4年 休日の証明書発行開始(市民ふれあいセンター・公民館)
八日市場市民憲章制定
第一中学校校舎増改築完成
- 5年 飯高保育所開設
椿海小学校増改築完成
- 6年 八日市場ドーム完成
市制施行40周年
- 7年 東京駅への高速バス開通
市立幼稚園園舎増改築完成

- 8年 匝瑳小学校校舎増改築完成
- 9年 市内循環バス運行開始
市の鳥にウグイス、市の色に緑（エメラルドグリーン）を指定
- 10年 シルバー人材センター設立
豊栄保育所新園舎完成
新公民館・図書館オープン
- 11年 平和小学校体育館完成
豊和小学校体育館完成
- 12年 飯塚沼農村公園完成
飯倉駅新駅舎完成
- 13年 学童保育八日市場児童クラブ開設
学校などに緊急通報装置設置
ふれあいパーク八日市場オープン
山桑メモリアルホール完成
- 14年 つばき団地建替工事第一期完了
飯高寺講堂修復工事完成
八日市場市と光町、野栄町が合併重点支援地域に指定される。
- 15年 八日市場市・光町・野栄町合併協議会設置
天神山公園オープン
第一中学校弓道場完成
中央児童クラブ完成
中央小学校校舎改築完成
- 16年 介護老人保健施設そうさぬくもりの郷開設
八日市場市・光町・野栄町合併協議会廃止
八日市場市・野栄町合併協議会設置
八日市場市と野栄町が合併重点支援地域に指定される。
須賀小学校校舎改築完成
市制施行50周年
八日市場市と野栄町が合併協定調印、知事へ廃置分合申請
- 17年 2005千葉きらめき総体弓道大会が匝瑳高校を会場として開催
八日市場市と野栄町が合併。1月23日に匝瑳市誕生

<野栄町>

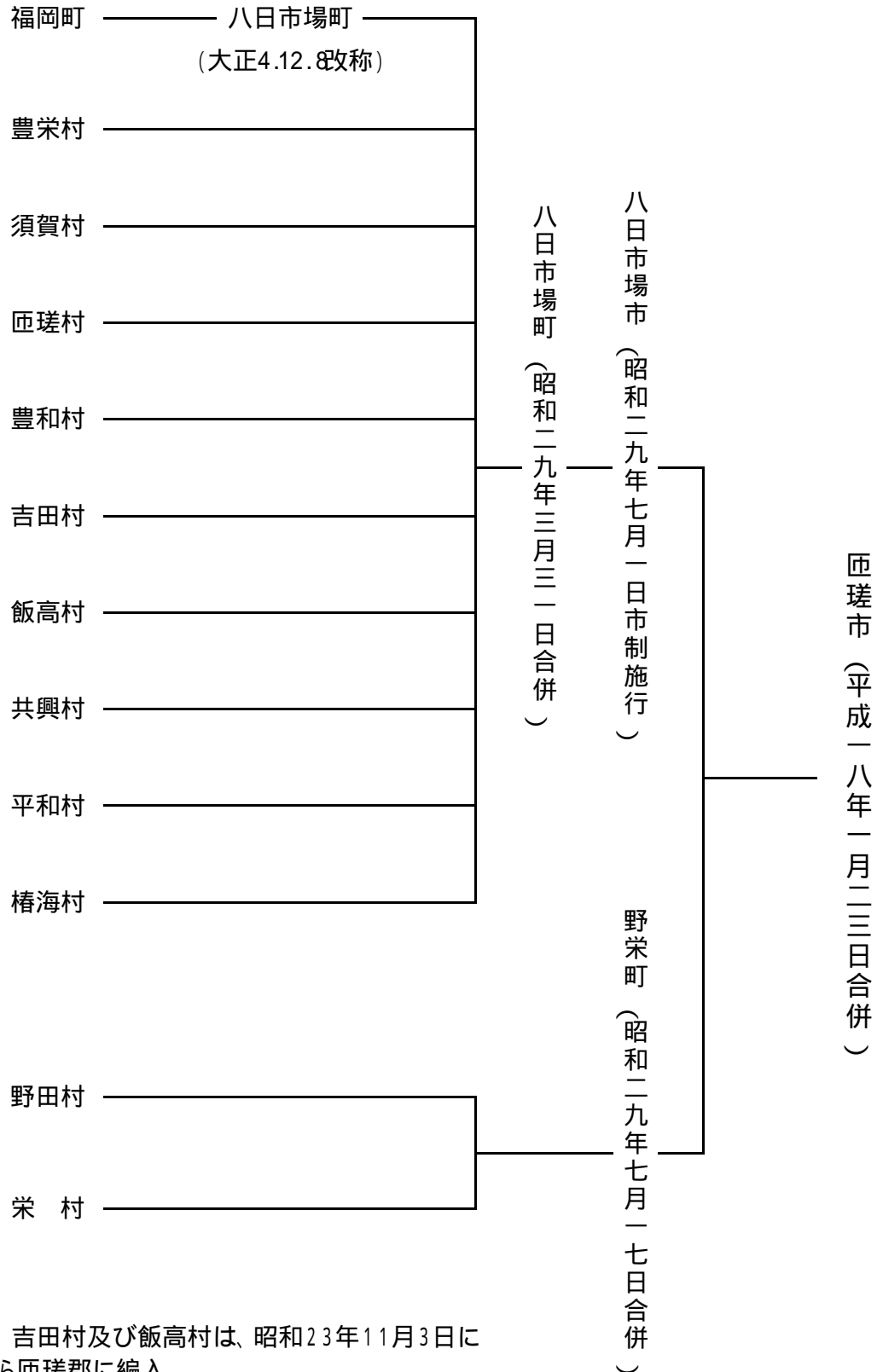
- 昭和29年 野田村・栄村が合併。7月17日に野栄町が誕生
栄小学校校舎完成
- 31年 公民館で季節保育所開設
- 32年 役場庁舎完成
砂地試験場（県施設）が今泉浜に設置
- 36年 役場庁舎増築
- 37年 東保育園開園
- 38年 小中学校の校歌制定
- 39年 野田中学校及び栄中学校が統合、野栄中学校となる。
- 40年 栄保育園開園
野栄町農協が発足
- 41年 野栄中学校校舎完成
栄小学校が栢田に移転
- 43年 栢田児童遊園地完成
- 44年 町営御塚団地完成
栄小学校体育館完成
- 45年 県道八日市場・栄線全線開通
町の木に黒松を指定
- 46年 野田小学校体育館完成
- 47年 のさか望洋荘オープン
- 48年 老人憩いの家オープン
- 49年 町営プールオープン
- 50年 行政区を22区に変更
- 51年 野栄第一幼稚園開園
学校給食センター完成、操業開始
- 52年 栄幼稚園開園
野田小学校校舎完成
- 54年 栄小学校校舎完成
- 55年 役場新庁舎完成
- 56年 第1回農業祭り開催
- 57年 商工会館完成
- 58年 新堀川排水機場完成
- 59年 町制施行30周年
- 60年 農村環境改善センター完成
野田排水機場完成

- 6 1 年 野栄診療所開設
- 6 2 年 消防防災行政無線局開局
- 6 3 年 のさか幼稚園開園
- 平成 元年 町の花にさざんか、イメージカラーにグリーンを指定
- 2 年 総合福祉センター完成
第 5 種認定陸上競技場が野栄中学校に完成
- 3 年 野栄中学校にコンピューター教室完成
- 4 年 野田小学校及び栄小学校にコンピューター教室完成
- 5 年 栄小学校体育館改修
- 6 年 のさかアリーナ完成
町制施行 4 0 周年
野田小学校体育館改修
- 7 年 野栄中学校体育館改修
さざんか広場完成
- 8 年 野栄いきいき農業塾開設
第 1 回親子三代交流会開催
- 9 年 第 1 回のさかチューリップまつり開催
優良町村として全国町村会で表彰
- 1 0 年 コミュニティ公園完成（大根畑ほか 3 か所）
東京駅への高速バスが野栄町まで延伸
- 1 1 年 コミュニティ公園完成（今泉浜ほか 2 か所）
- 1 3 年 のさか望洋荘民営化
- 1 4 年 野栄中学校体育館完成
野栄町と八日市場市、光町が合併重点支援地域に指定される。
- 1 5 年 八日市場市・光町・野栄町合併協議会設置
サタデースクール始まる。
- 1 6 年 八日市場市・光町・野栄町合併協議会廃止
八日市場市・野栄町合併協議会設置
野栄町と八日市場市が合併重点支援地域に指定される。
町制施行 5 0 周年
野栄町と八日市場市が合併協定調印、知事へ廃置分合申請
- 1 7 年 野栄ふれあい公園オープン
野栄町と八日市場市が合併。1 月 2 3 日に匝瑳市誕生

注：各年は、年度

匝瑳市誕生までの移り変わり

明治22年
(町村制)



注: 豊和村、吉田村及び飯高村は、昭和23年11月3日に香取郡から匝瑳郡に編入。

利用にあたって

1. 本書は、匝瑳市の市勢全般に関する統計資料を収録したものです。
2. 資料は、各官公庁・団体・会社等からの報告によるもの、または、本市で直接収集したもので、出所は各表の下部に記しました。
3. 表中、数の単位は、上部右端に注記しましたが、一見明らかなものについては省略しました。
4. 数字の単位未満については、原則として四捨五入したため、総数とその内容が一致しない場合があります。
5. 表中で特に説明を要する個所については、脚注に記しました。
6. 表中、年号については、特にことわりのないかぎり、昭和・平成を示します。
7. 表中、年とあるものは特にことわりのないかぎり、1月から12月までの暦年、年度とあるものは4月から翌年3月までの会計年度です。
8. 統計表の記号の用法は次のとおりです。
 - 「0」 単位未満の数
 - 「-」 皆無または該当数字なし
 - 「…」 資料なしまたは不詳不明
 - 「X」 該当数字の公表を差し控えたもの
 - 「 」 減数

総目次

統計図表

統計表

土地・気象	・・・・・・・・・・・・・・・・	1
人口	・・・・・・・・・・・・・・・・	5
国勢調査	・・・・・・・・・・・・・・・・	12
産業・経済	・・・・・・・・・・・・・・・・	26
建設	・・・・・・・・・・・・・・・・	53
運輸・通信	・・・・・・・・・・・・・・・・	63
電気・上水道	・・・・・・・・・・・・・・・・	67
保健・衛生	・・・・・・・・・・・・・・・・	69
社会福祉	・・・・・・・・・・・・・・・・	74
X 教育・文化	・・・・・・・・・・・・・・・・	91
災害・治安	・・・・・・・・・・・・・・・・	110
選挙	・・・・・・・・・・・・・・・・	114
行財政	・・・・・・・・・・・・・・・・	117

統計表目次

土地・気象

1	地勢及び位置	1
2	気象	2
3	面積	2
(1)	地区別面積	2
(2)	地目別面積	3
4	地価公示価格	3
5	地価調査価格	4

人口

1	人口の推移	5
2	人口動態	6
(1)	自然動態	6
(2)	社会動態	6
(3)	人口移動	7
3	町丁字別世帯数及び男女別人口	8
4	地区別・年齢(5歳階級)別人口	9

国勢調査

1	人口及び世帯数	12
2	地区別人口の推移	13
3	夜間人口及び昼間人口	13
4	流入人口(15歳以上)	14
5	流出口(15歳以上)	15
6	労働力状態男女別15歳以上人口	16
7	住居の状況	17
8	住宅の建て方別世帯数	18
9	産業分類別就業者数(15歳以上)及び構成比	19
10	高齢人口	20
(1)	本市の状況	20
(2)	周辺市町との比較	21
11	産業・年齢・男女別15歳以上就業者数	22

産業・経済

1	産業の状況	26
(1)	事業所・従業者数の推移	26

(2) 産業(大分類)・従業者規模別事業所数及び従業者数	2 7
(3) 産業(中分類)別事業所数及び従業者数(民営)	2 9
2 農林漁業	3 3
(1) 農業の推移	3 3
(2) 農家人口及び農業従事者数	3 4
(3) 経営耕地種類別農家数及び面積	3 5
(4) 経営耕地面積規模別農家数	3 6
(5) 農作物の類別収穫(栽培)農家数及び面積	3 6
(6) 果樹の栽培農家数及び面積	3 6
(7) 施設園芸作物別収穫農家数及び面積	3 7
(8) 家畜飼養農家数及び頭羽数	3 7
(9) 農地転用の推移	3 8
(10) 農業粗生産額	3 9
(11) ふれあいパーク八日市場の利用状況	3 9
(12) 林野面積	4 0
(13) 水産業	4 0
(14) 農村環境改善センター利用状況	4 1
3 工業	4 2
(1) 工業の推移	4 2
(2) 従事者規模別事業所数及び従業者数	4 3
(3) 業種別事業所数及び従業者数	4 4
4 商業	4 7
(1) 商業の推移	4 7
(2) 産業分類別商店数(従業者規模別)及び従業者数	4 8
5 労働	5 0
(1) 一般職業紹介状況	5 0
(2) シルバー人材センター活動状況	5 0
(3) 勤労青少年ホーム利用状況	5 0
(4) 野外活動施設利用状況	5 1
6 物価・消費生活	5 2
(1) 消費者物価指数	5 2
(2) 消費生活苦情相談状況	5 2

建設

1 道路	5 3
(1) 国・県道	5 3
(2) 市(町)道	5 4
2 河川の状況	5 6
3 急傾斜地崩壊危険区域	5 6

統計表目次

4	都市計画区域の状況	57
(1)	都市計画区域及び用途地域の指定状況	57
(2)	用途地域面積	57
5	公園	58
(1)	都市公園	58
(2)	児童遊園	58
(3)	都市公園以外の公園(旧野栄町)	59
(4)	赤い羽根子供の遊び場	59
6	建物	60
(1)	木造家屋	60
(2)	木造以外の家屋	60
(3)	構造別建築物着工状況	61
7	建築確認申請状況	62
8	市(町)営住宅設置状況	62

運輸・通信

1	JR駅1日平均乗車人員の推移	63
2	市内循環バス利用状況	63
3	郵便施設数	63
4	電話施設数	64
5	車種別自動車保有台数	64
(1)	自動車登録台数	64
(2)	軽自動車保有台数	64
6	国道及び県道の交通量(12時間交通量)	65

電気・上水道

1	電灯・電力需要状況	67
2	上水道給水状況	68

保健・衛生

1	医療機関の状況	69
(1)	医療施設数及び病床数	69
(2)	医療関係従事者数	69
2	健康診査受診者の状況	70
3	死因別(上位5位)死亡者数	71

4	ごみ処理の状況	72
(1)	ごみ処理量の推移	72
(2)	ごみの種類別処理状況	72
5	し尿処理状況	72
6	火葬場の使用状況	73
7	公害苦情件数	73

社会福祉

1	国民年金の状況	74
(1)	国民年金加入状況	74
(2)	基礎年金受給状況	74
(3)	福祉年金受給状況	75
(4)	一時金受給状況	75
2	国民健康保険の状況	76
(1)	国民健康保険加入状況	76
(2)	国民健康保険給付状況	77
3	老人医療費支給状況	78
4	地区別老人クラブの状況	79
5	保育所・保育園の状況	80
6	老人ホームへの入所状況	81
7	そうさめくもりの郷の利用状況	81
8	身体障害者手帳保持者の状況	82
9	介護保険の状況	82
(1)	介護保険認定状況	82
(2)	介護保険給付状況	83
(3)	介護保険サービス利用状況	84
10	生活保護の状況	85
(1)	生活保護法による保護状況	85
(2)	生活保護費扶助別給付状況	86
(3)	生活保護世帯の状況	87
11	児童手当支給状況	88
12	心配ごと相談状況	89
13	法律相談状況	89
14	市民ふれあいセンター利用状況	90

教育・文化

1	幼稚園の状況(公立・私立)	91
2	小学校の状況	92

統計表目次

3	小学校学年別児童数	93
4	中学校の状況	94
5	中学校学年別生徒数	94
6	中学校卒業者の進路状況	94
7	高等学校の状況	95
8	高等学校学年別生徒数	96
9	高等学校卒業者の進路状況	97
10	公民館利用状況	98
11	図書館	99
	(1) 図書館利用状況	99
	(2) 図書館の蔵書冊数	99
	(3) 農村環境改善センター図書室利用状況	99
12	八日市場ドーム利用状況	100
13	のさかアリーナ利用状況	100
14	市営体育施設利用状況	100
15	コミュニティ集会施設	101
16	地区コミュニティセンター	105
17	文化財	106
	(1) 国・県・市(町)別指定文化財	106
	(2) 登録有形文化財	109

災害・治安

1	消防水利状況	110
2	火災	111
	(1) 火災の状況	111
	(2) 原因別火災発生件数	111
3	交通事故の状況	112
	(1) 交通事故発生件数	112
	(2) 交通事故の道路別状況	112
4	救急出動状況	113
5	犯罪種別発生件数	113

選挙

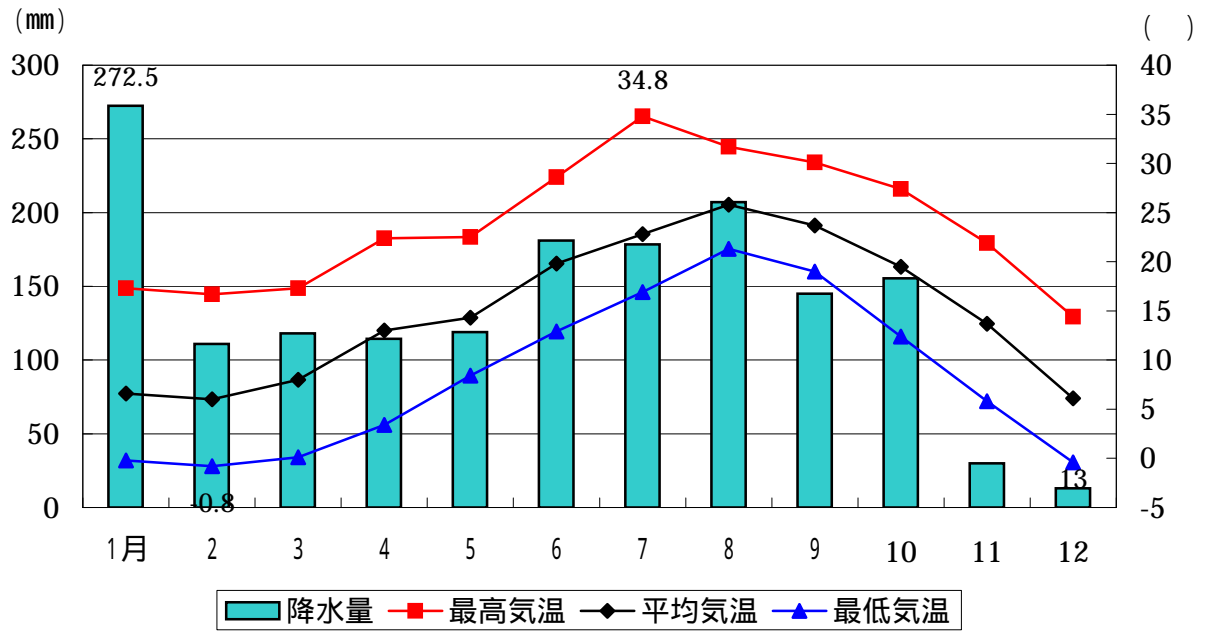
1	永久選挙人名簿登録者数	114
2	選挙投票状況	115

行 財 政

1	一般会計当初予算額及び決算額の推移（歳出）	117
2	会計別決算額	117
3	税目別市税収入額	118
4	一般会計歳入歳出決算額	119
(1)	歳入決算額	119
(2)	目的別歳出決算額	121
(3)	性質別歳出決算額	122
5	公有財産の状況	123
6	市行政組織図	124
7	所属別職員数	126
8	一部事務組合	127
9	官公署等一覧	128

統計図表

気 象

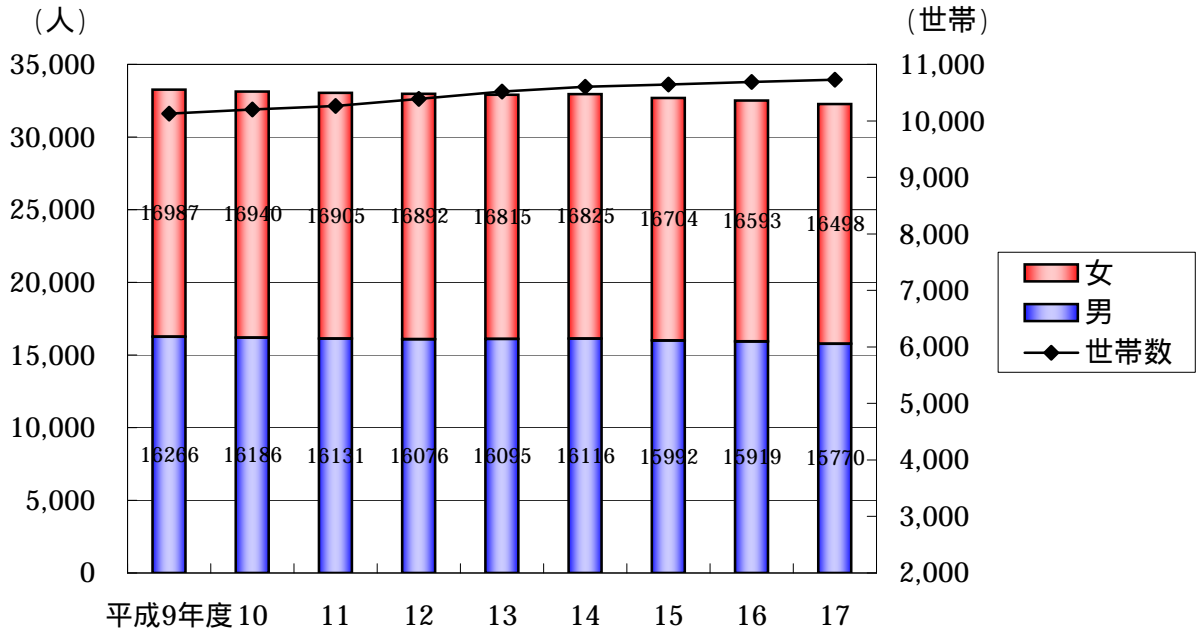


注:平成17年のデータ

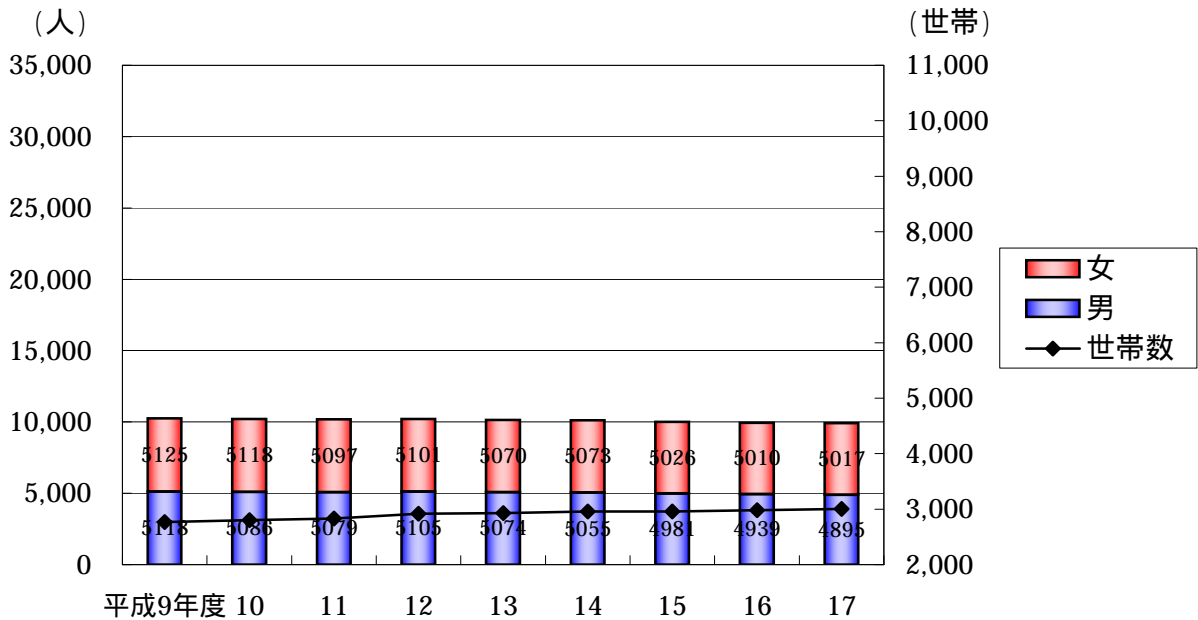
2ページ 参照

人口の推移

<八日市場市>

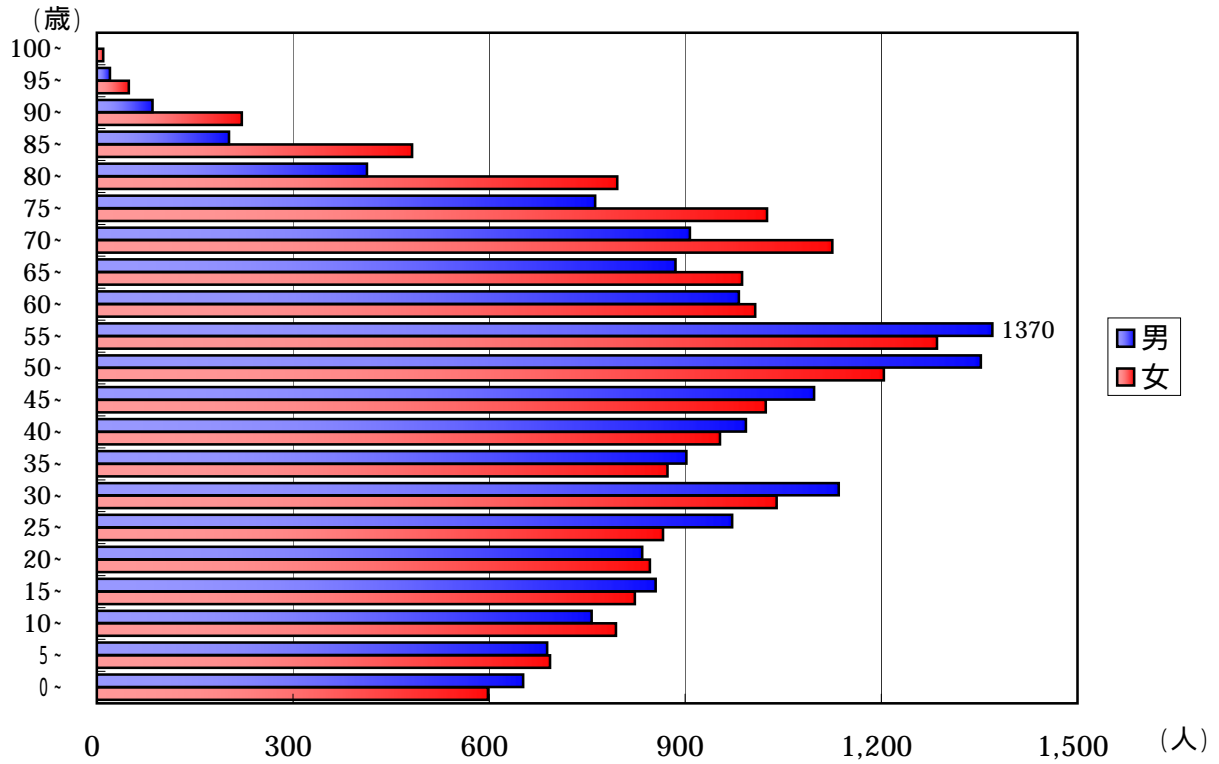


<野栄町>

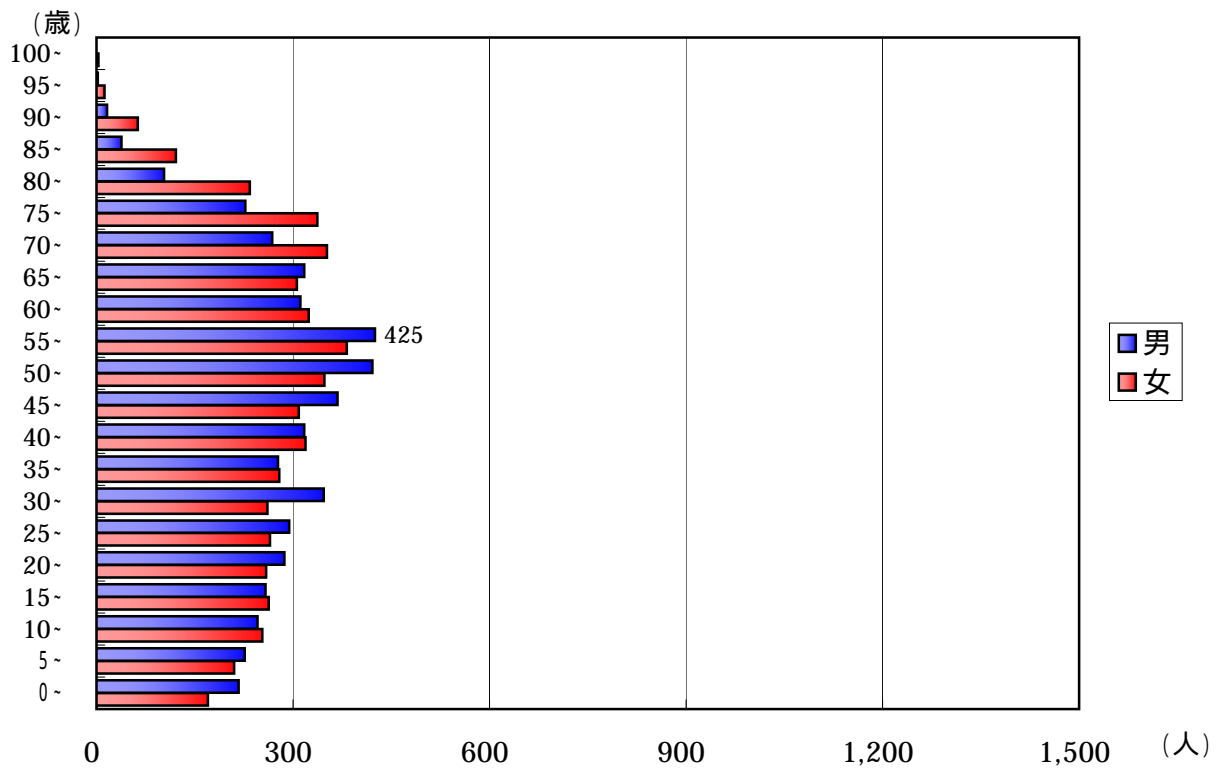


年齢別人口(5歳階級)

<八日市場市>



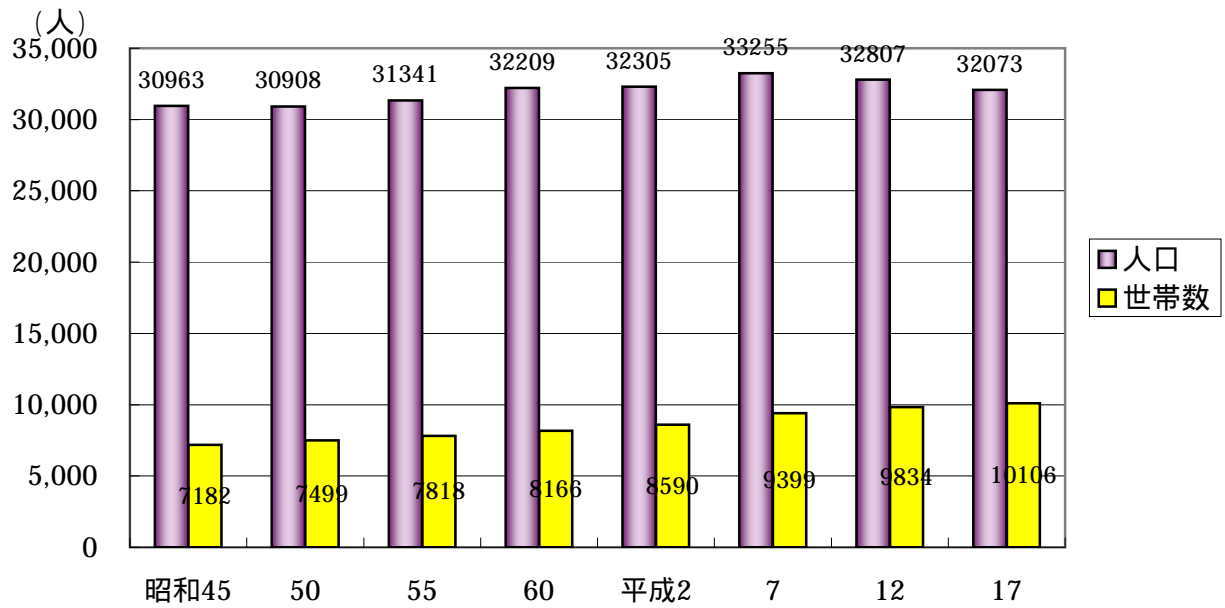
<野栄町>



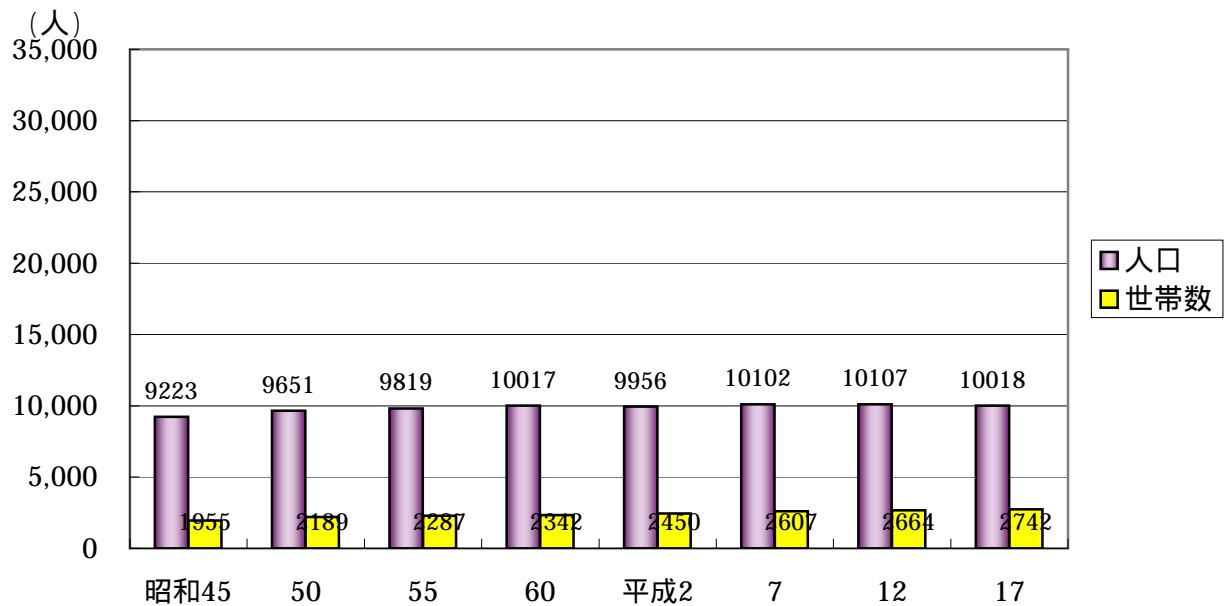
注:平成17年のデータ

国勢調査における人口及び世帯数

< 八日市場市 >

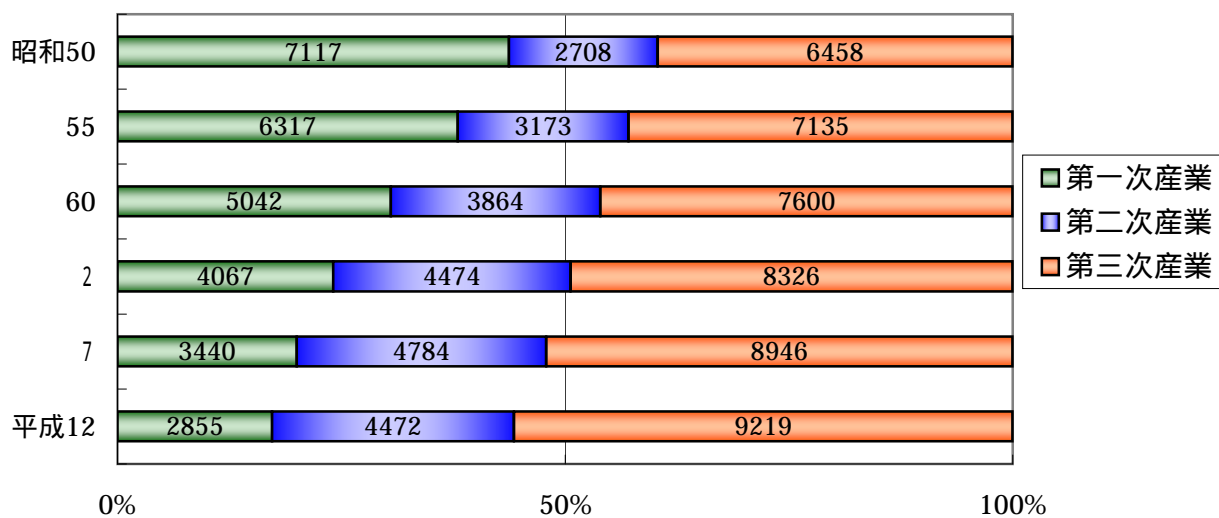


< 野栄町 >

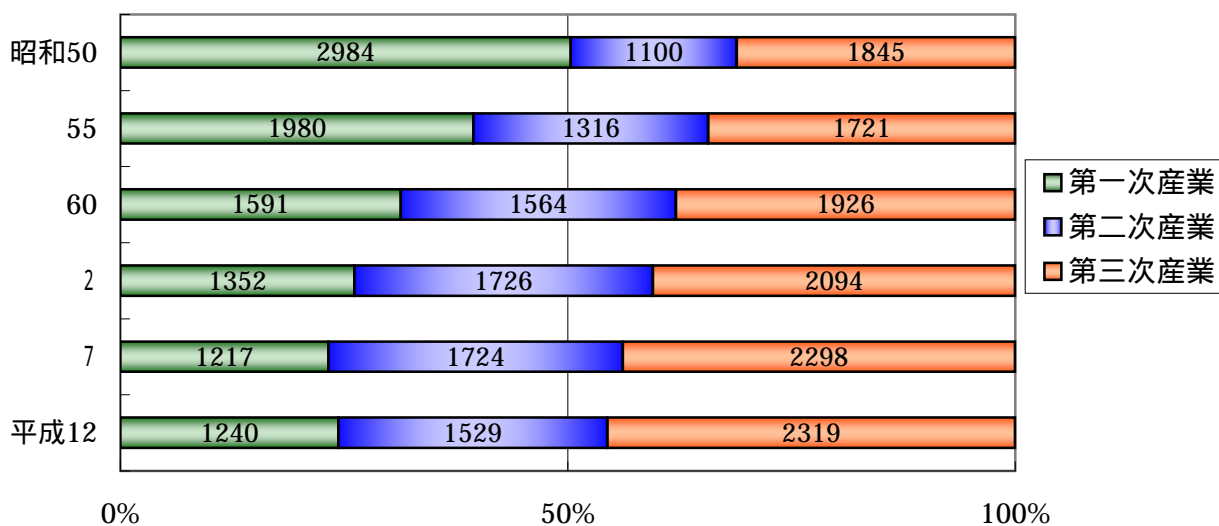


産業分類別就業者数構成比

< 八日市場市 >

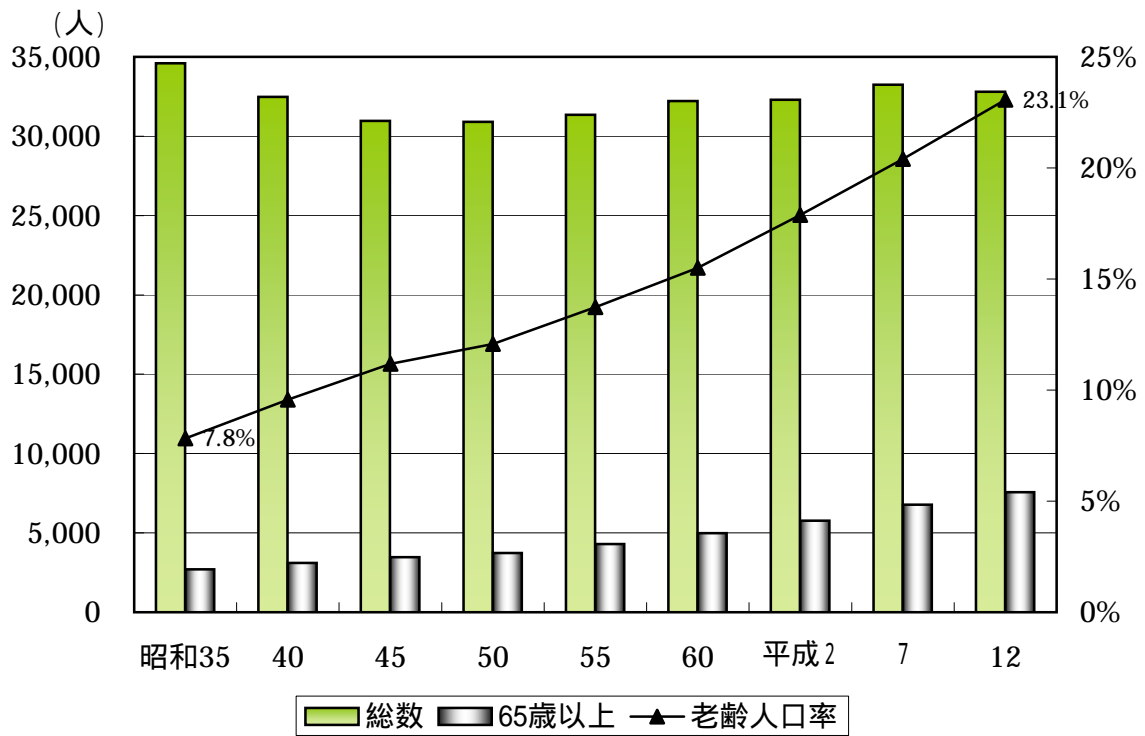


< 野栄町 >

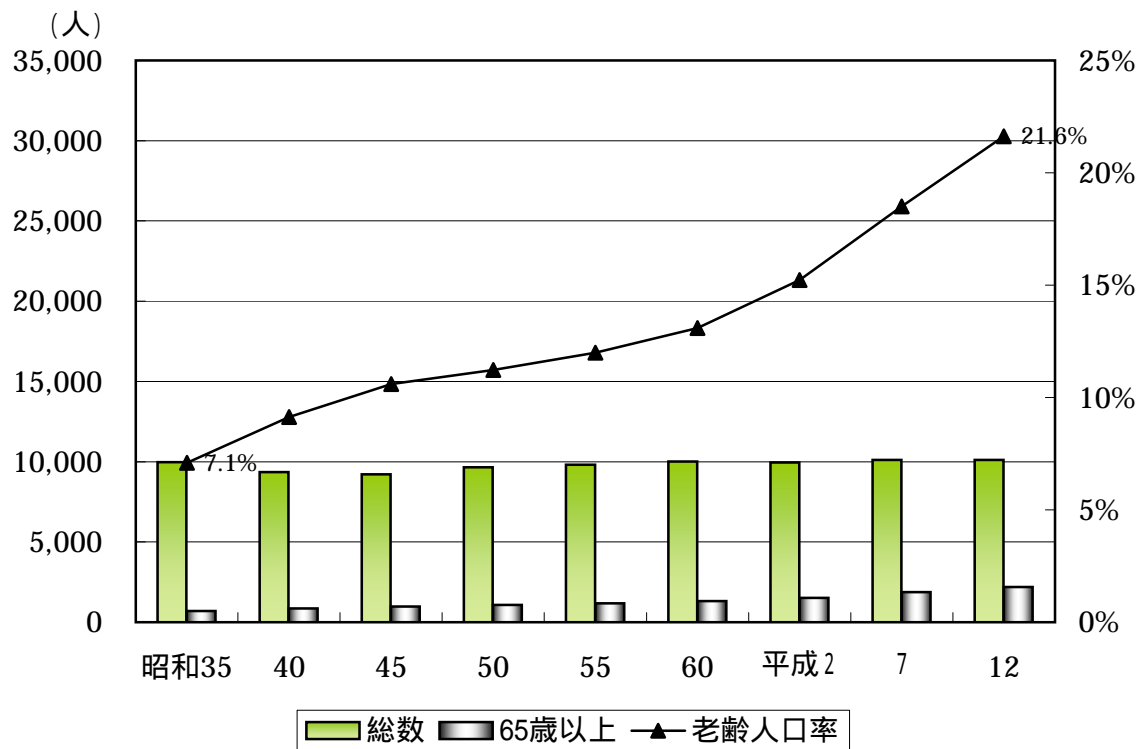


老 齡 人 口

< 八日市場市 >

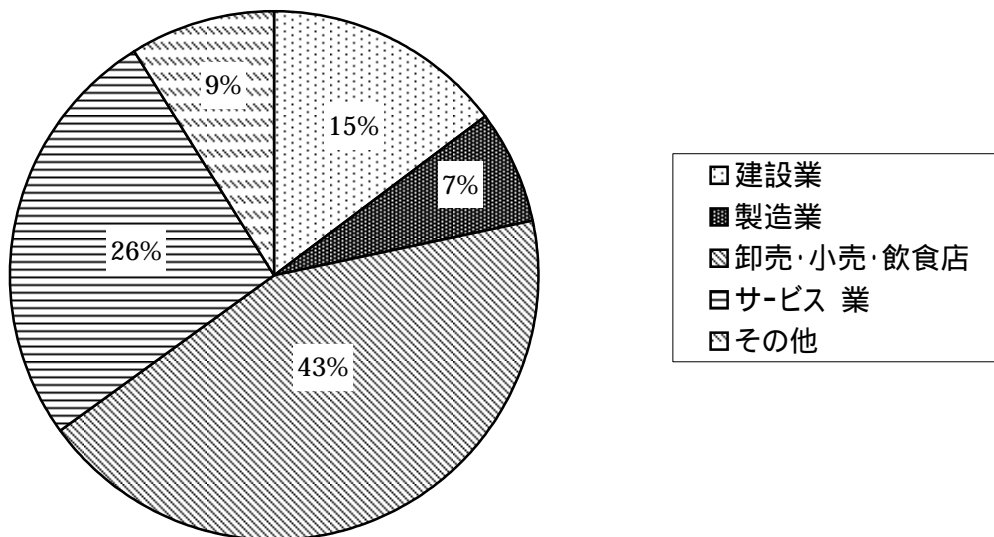


< 野栄町 >

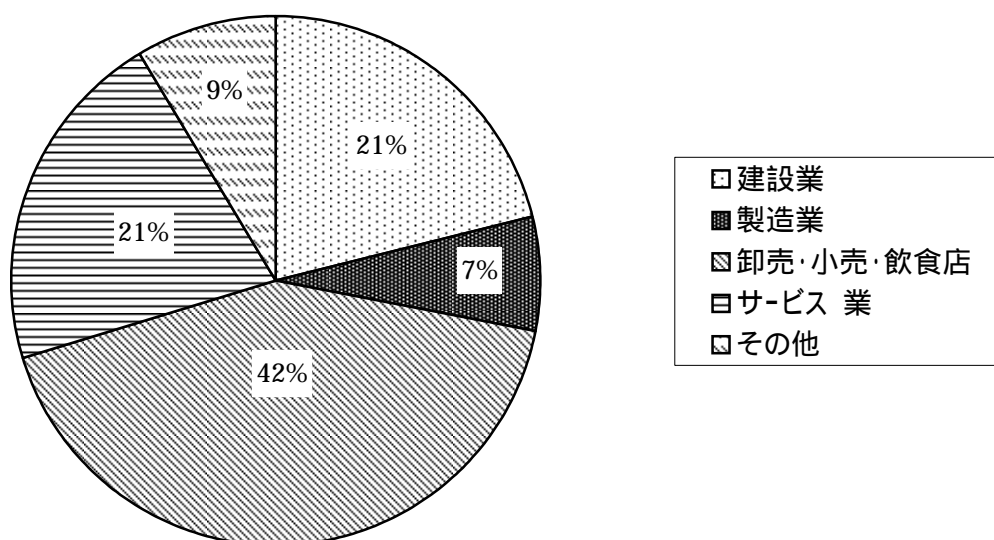


産業別事業所構成比

< 八日市場市 >



< 野栄町 >

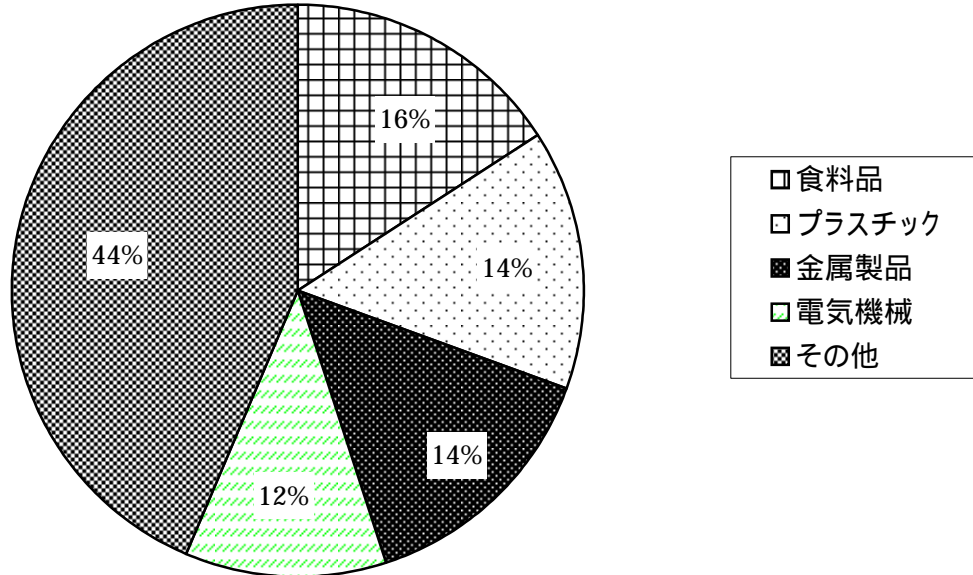


注: 平成13年10月1日現在のデータ

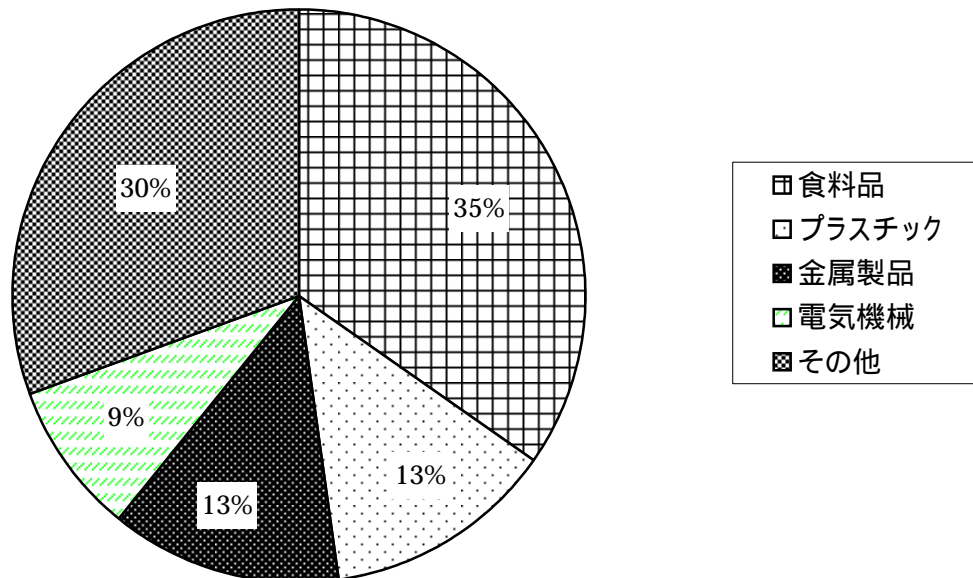
26ページ 参照

業種別工業事業所構成比

< 八日市場市 >



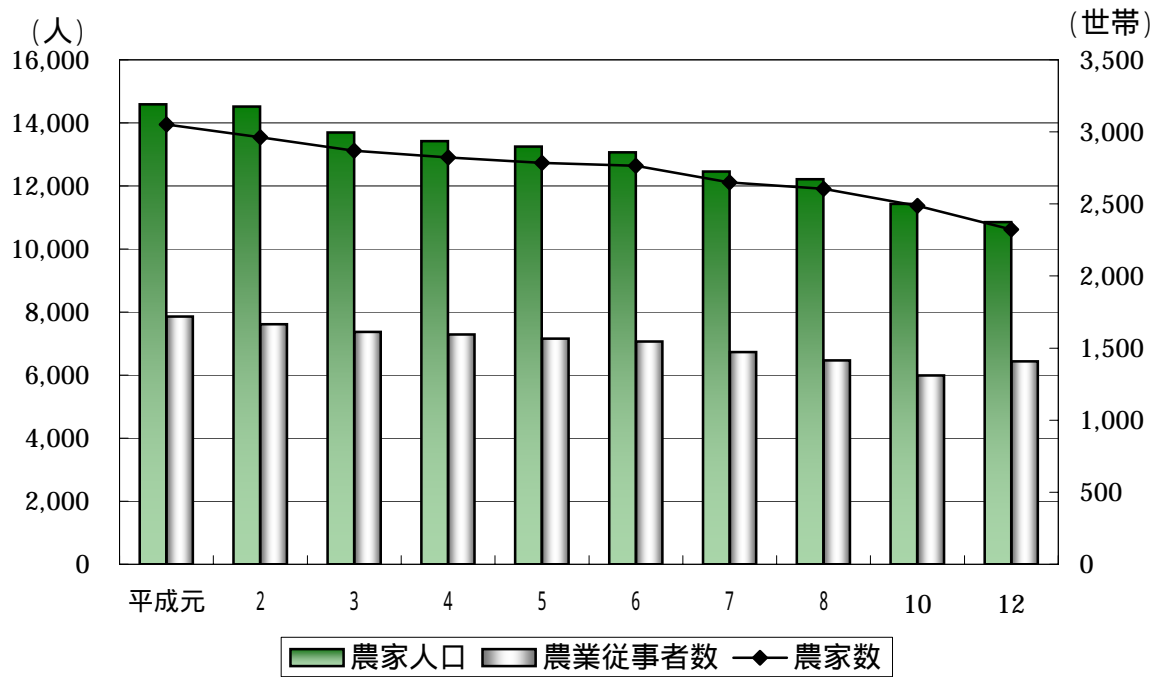
< 野栄町 >



注:平成16年12月31日現在のデータ

44~ 46ページ 参照

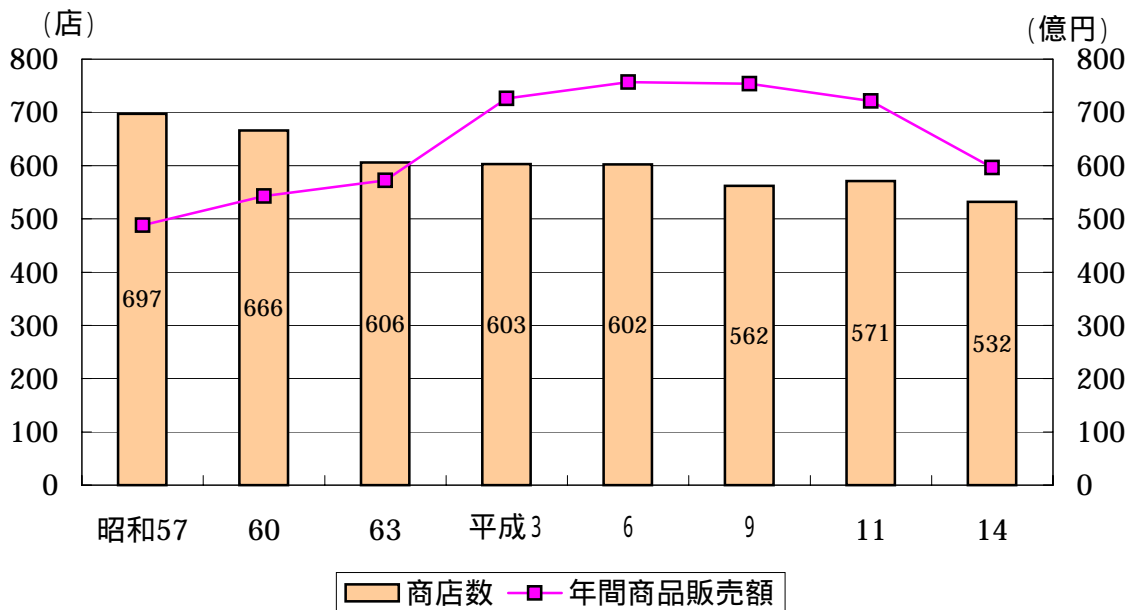
農業の推移



注: 旧八日市場市のデータ

34ページ参照

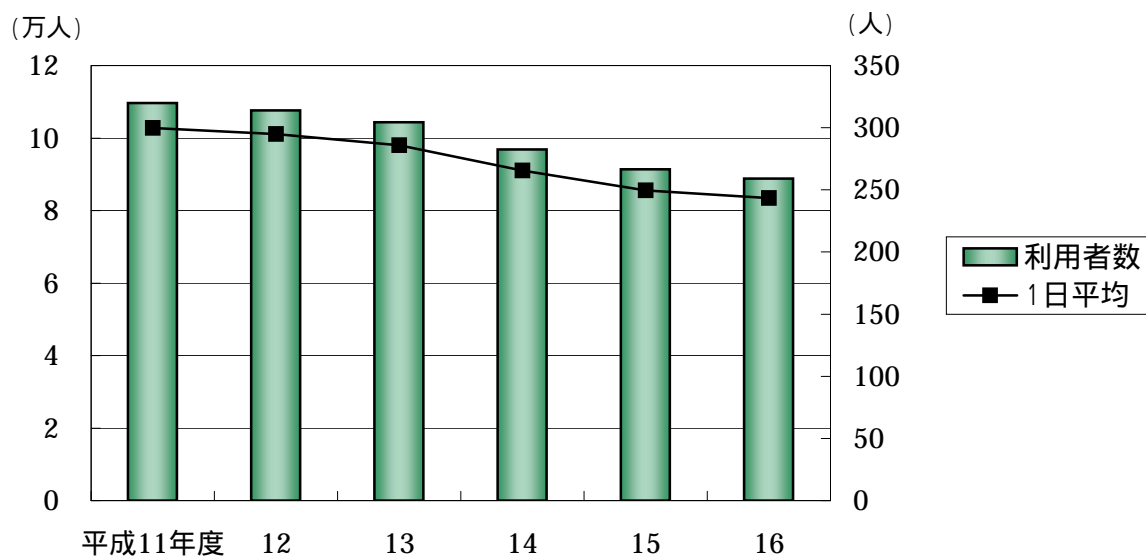
商業の推移



注: 旧八日市場市のデータ

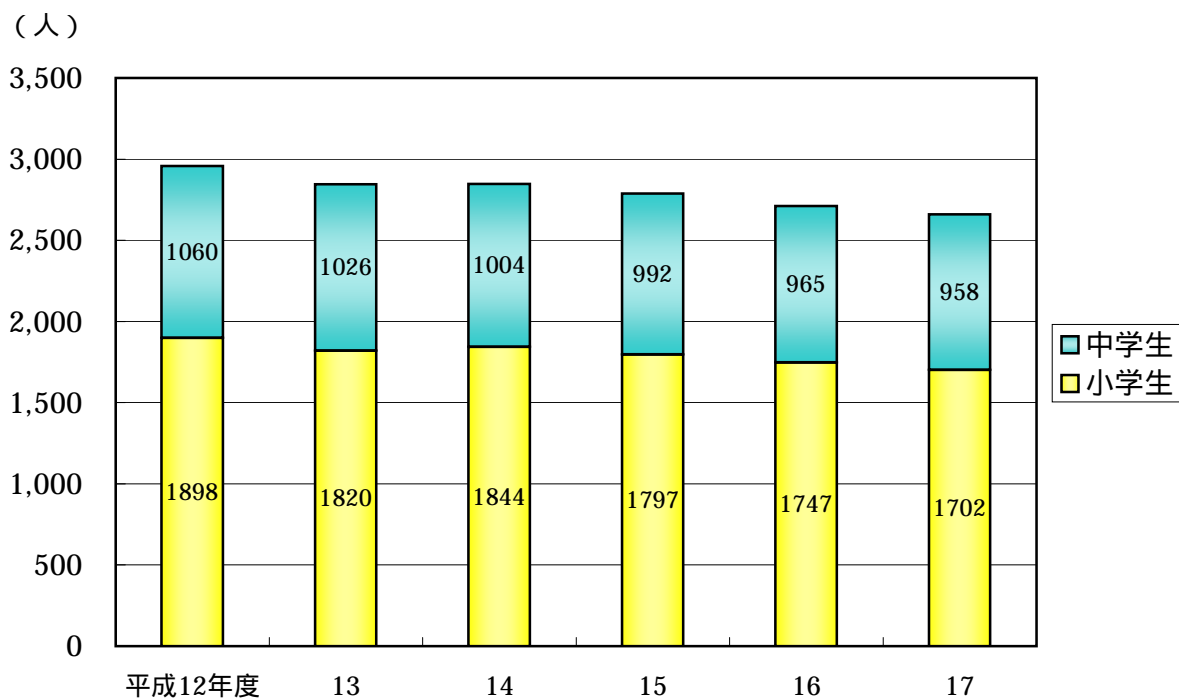
47ページ参照

市内循環バス利用状況



63ページ 参照

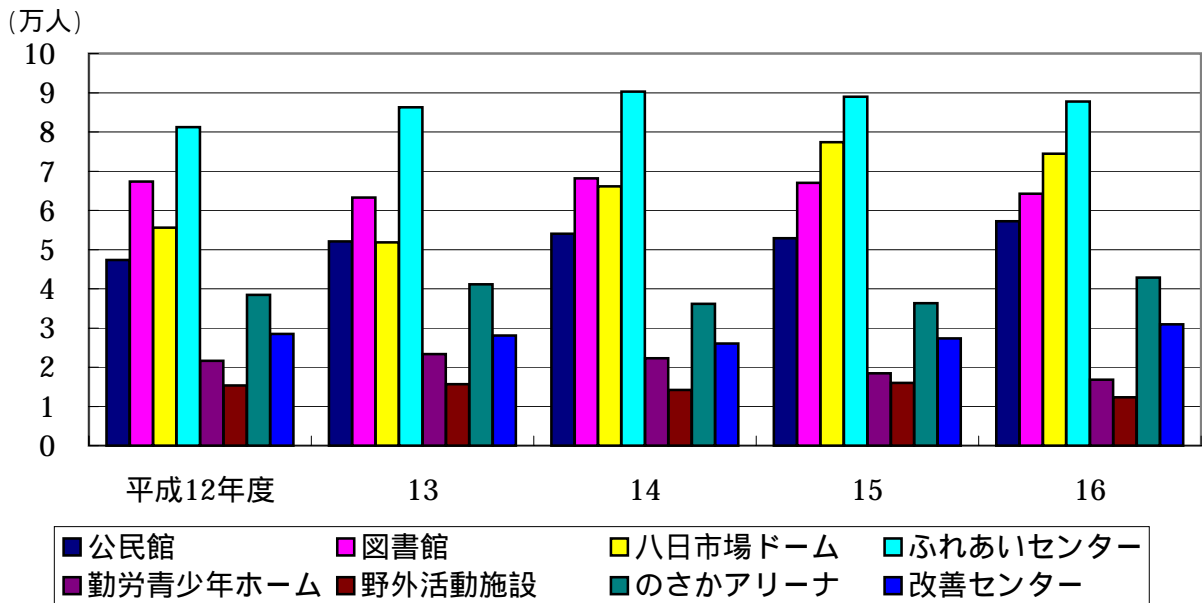
小・中学生生徒数



注:旧八日市場市のデータ。

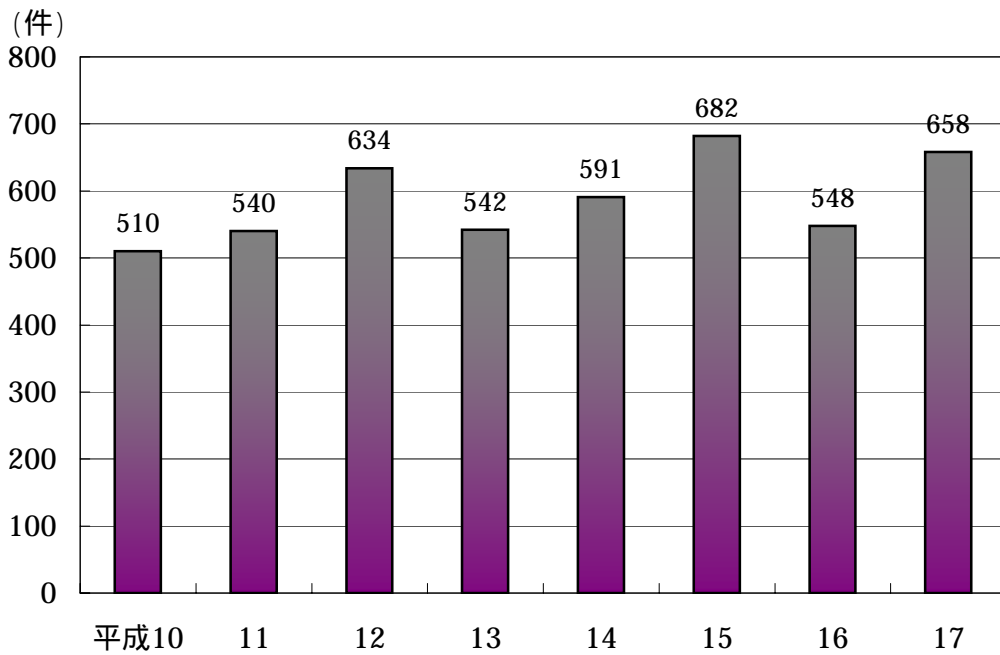
93・94ページ 参照

施設利用状況



41・50・51・90・98・99・100ページ参照

犯罪発生件数

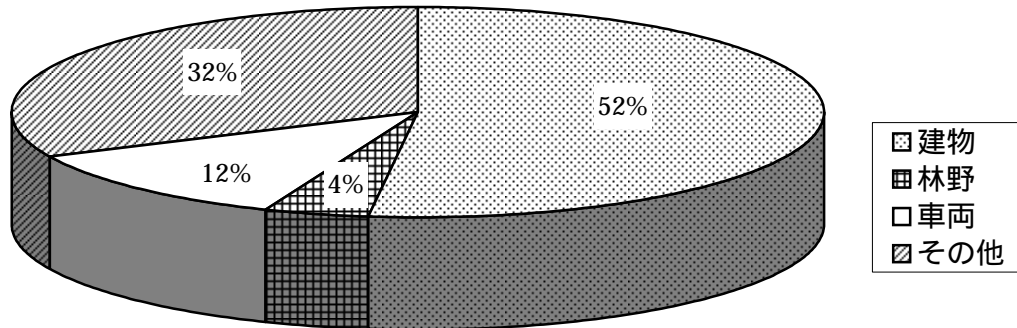


注: 旧八日市場市のデータ

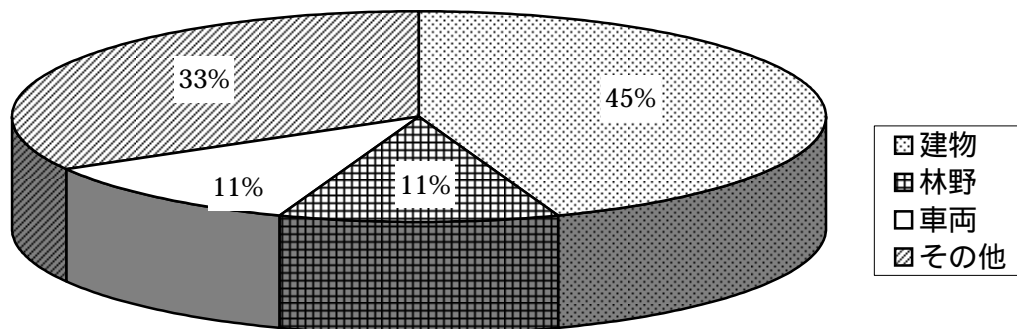
113-ジ参照

火災発生件数割合

<八日市場市>



<野栄町>

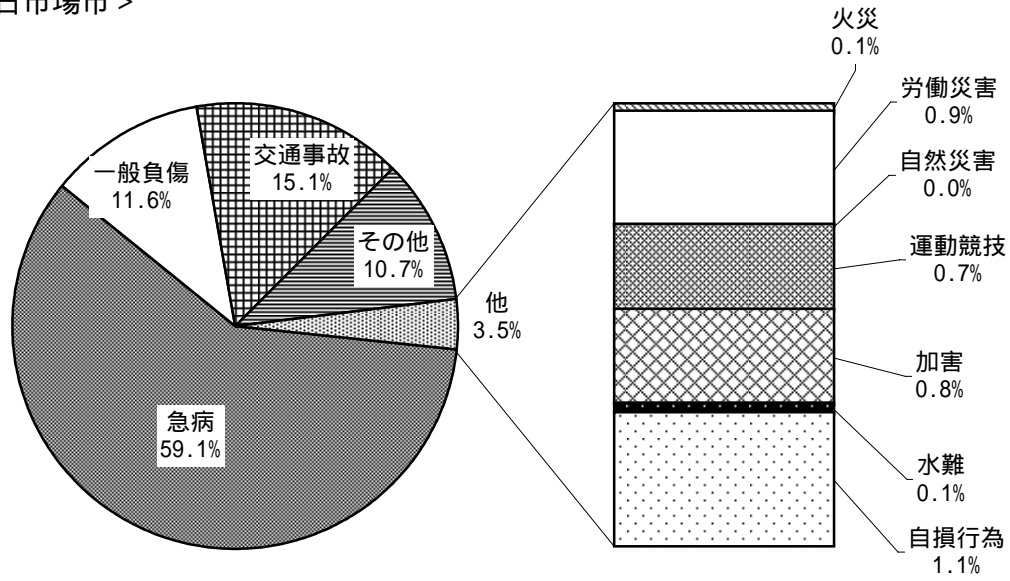


注:平成17年のデータ

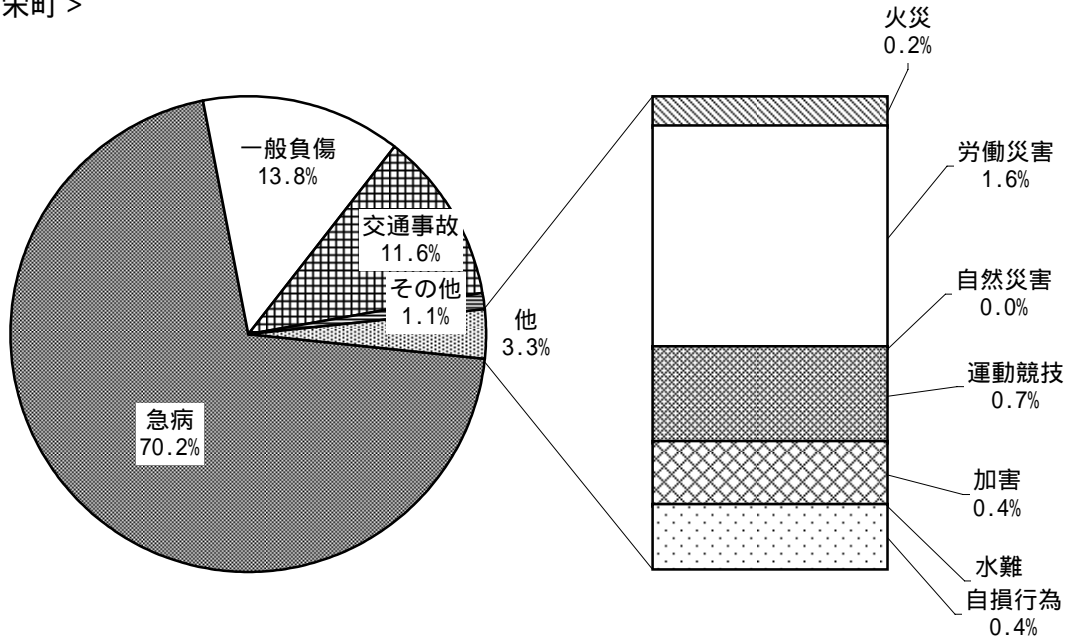
111ページ 参照

救急出動状況

< 八日市場市 >



< 野栄町 >

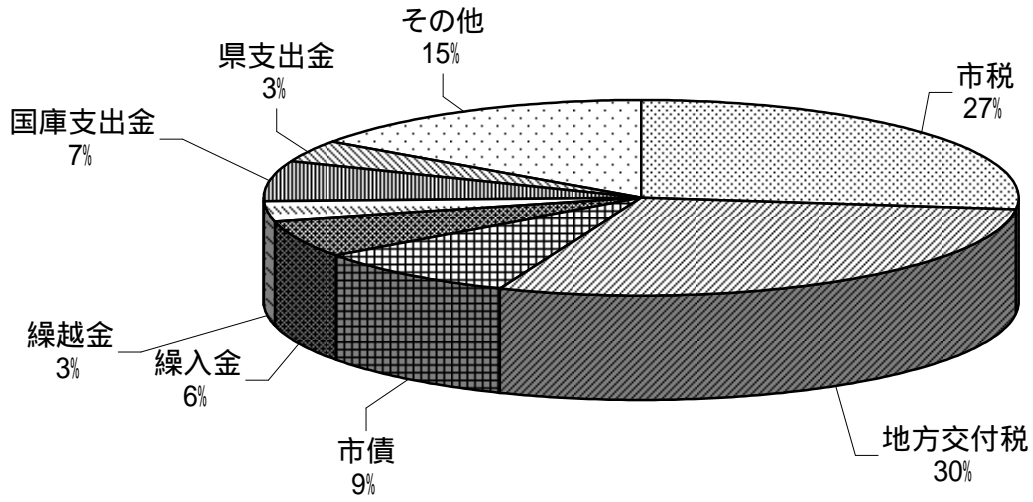


注: 平成17年のデータ

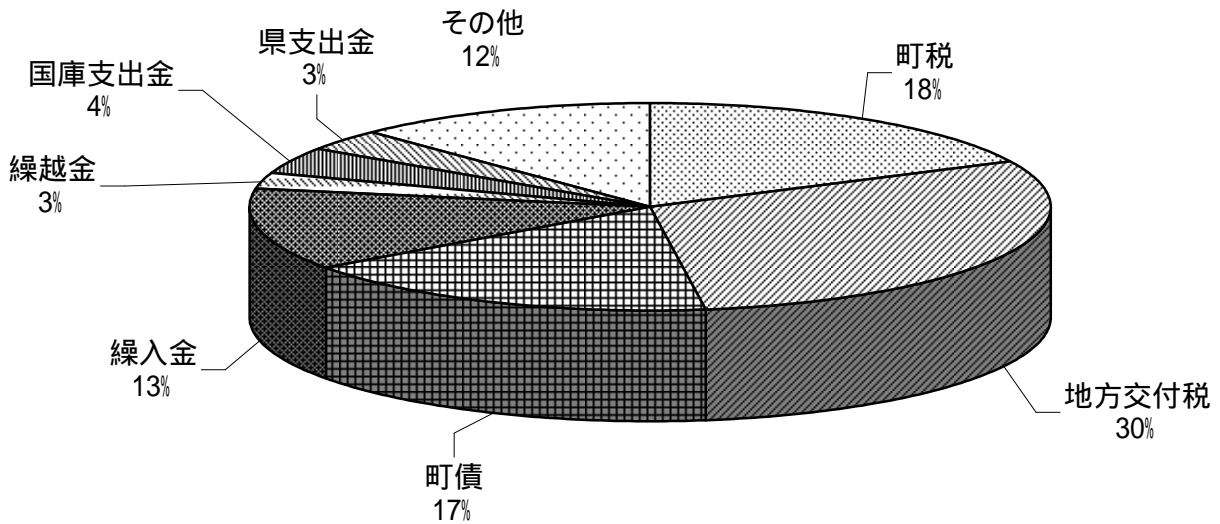
113ページ参照

歳 入

<八日市場市>



<野栄町>

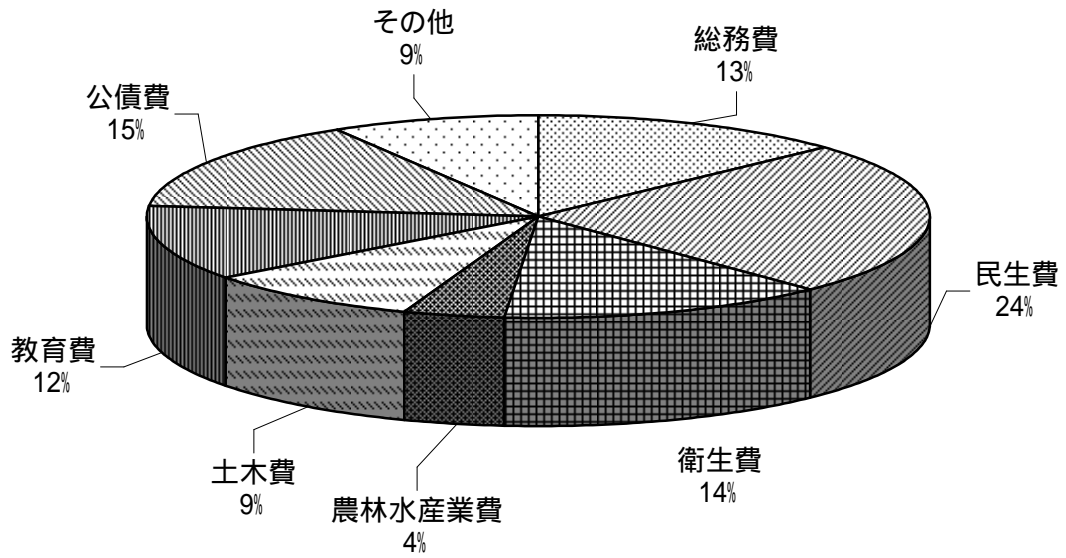


注:平成16年度のデータ

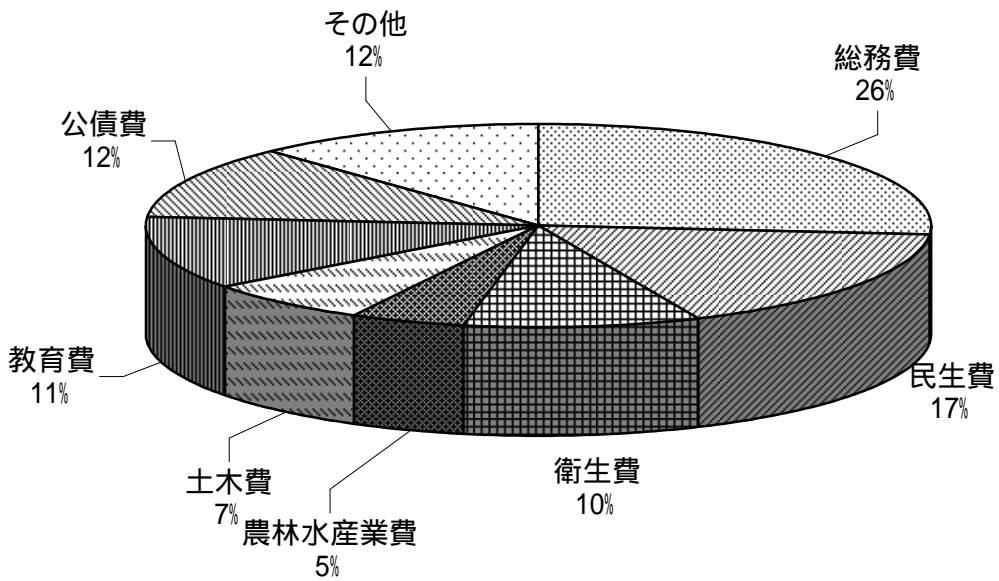
119・120ページ 参照

歳 出

<八日市場市>



<野栄町>



注:平成16年度のデータ

121ページ 参照

統計表

1. 地勢及び位置

(1) 地勢

平成18年1月23日、八日市場市と匝瑳郡野栄町が合併して「匝瑳市」が誕生しました。

匝瑳市は、千葉県の北東部に位置し、東京都心から70キロメートル圏内、県都千葉市から約40キロメートル、成田空港からは約20キロメートルの地点に位置しています。

東は旭市、西は山武郡横芝光町、北は香取市及び香取郡多古町に接し、南は太平洋に面しています。

市の北部は、下総台地の緩やかな丘陵地帯で、谷津田が入り組んだ複雑な地形を成し、里山の自然が多く残されています。

東部は干潟八万石の水田、南部には植木畑が広がる田園地帯となっており、南端には九十九里海岸が続いています。

市の中心部には、JR総武本線と国道126号が丘陵部と平野部を分けるように東西に走り、沿線には市街地が形成されています。

気候は、海洋性の温暖な気候で、年間平均気温は15度、夏は涼しく冬は暖かく、ほとんど降雪は見られず、とても過ごしやすい土地柄です。

(2) 位置

市役所の位置

本 庁

匝瑳市八日市場八793番地2

東 経 140°34'03"

北 緯 35°42'17"

総合支所

匝瑳市今泉6474番地

東 経 140°34'21"

北 緯 35°39'27"

広 が り

東西 約 12.5km 南北 約 15 km

面 積 101.78k m²



2. 気象

単位：、mm

年、月	気 温					降 水 量		
	平均	極 値				合計	日最大	起日
		最高	起日	最低	起日			
平成12	15.8	33.7	9月3日	-1.7	2月25日	1,351.0	109.5	9月24日
13	15.6	33.0	7月1日	-2.7	1月16日	1,668.0	175.5	10月10日
14	15.7	32.2	7月31日	-0.3	2月11日	1,644.0	127.5	12月4日
15	14.9	31.2	9月11日	-1.5	1月16日	1,887.0	87.5	9月1日
16	15.7	35.2	8月20日	-0.8	2月8日	1,912.0	158.0	10月9日
17	14.9	34.8	7月27日	-0.8	2月27日	1,645.0	205.0	1月16日
17年1月	6.6	17.3	1月4日	-0.2	1月10日	272.5	205.0	1月16日
2	6.0	16.7	2月23日	-0.8	2月27日	111.0	51.5	2月19日
3	8.0	17.3	3月27日	0.1	3月7日	118.0	32.0	3月28日
4	13.0	22.4	4月29日	3.4	4月4日	114.5	35.0	4月11日
5	14.3	22.5	5月19日	8.4	5月14日	119.0	31.0	5月30日
6	19.8	28.6	6月27日	12.9	6月4日	181.0	59.5	6月22日
7	22.8	34.8	7月27日	16.9	*7月13日	178.5	66.0	7月26日
8	25.8	31.7	8月5日	21.3	8月29日	207.0	110.5	8月26日
9	23.7	30.1	*9月11日	19.0	9月29日	145.0	50.5	9月24日
10	19.5	27.4	10月2日	12.4	10月23日	155.5	27.5	10月9日
11	13.7	21.9	11月8日	5.8	11月22日	30.0	13.0	11月12日
12	6.1	14.4	12月2日	-0.4	12月28日	13.0	9.5	12月4日

注：*印は極値が2つ以上あるときで日付の新しい日をとる。

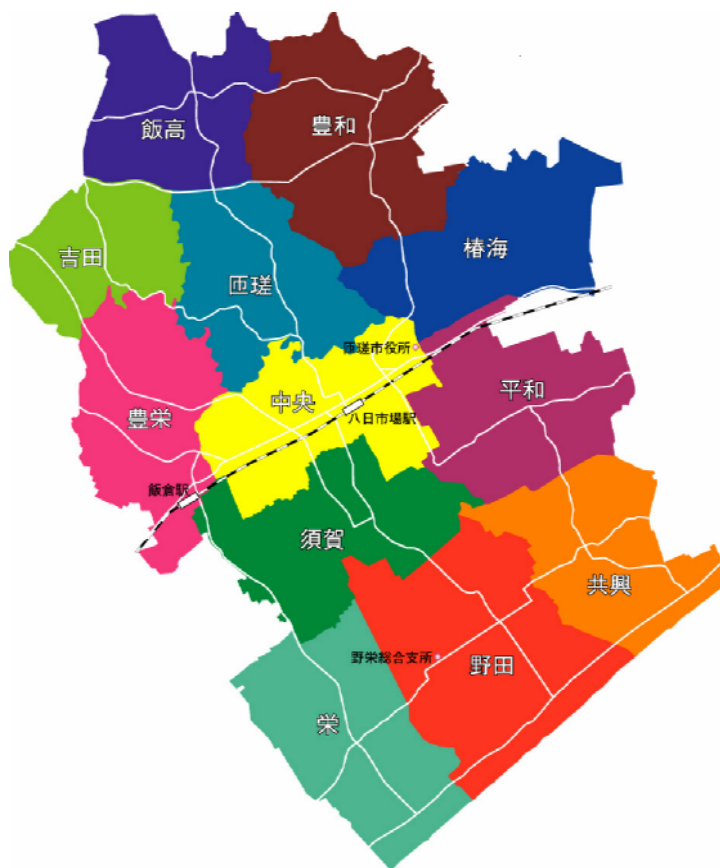
銚子地方気象台

3. 面積

(1) 地区別面積

単位：km²

区分	地区	面積
	総合計	
八日市場市	計	80.75
	中央	8.05
	豊栄	7.97
	須賀	8.51
	匝瑳	7.83
	豊和	10.24
	吉田	5.89
	飯高	7.46
	共興	7.78
	平和	8.28
	椿海	8.74
野栄町	計	21.03
	野田	11.94
	栄	9.09



注：地区別面積は、参考数値。

(2) 地目別面積

<八日市場市>

単位:ha、%(各年1月1日現在)

区分	平成13年		平成14年		平成15年		平成16年		平成17年	
	地積	構成比	地積	構成比	地積	構成比	地積	構成比	地積	構成比
総面積	8,075.0	100.0	8,075.0	100.0	8,075.0	100.0	8,075.0	100.0	8,075.0	100.0
田	2,903.2	36.0	2,895.2	35.9	2,890.3	35.8	2,882.4	35.7	2,838.5	35.2
畑	1,593.7	19.7	1,588.9	19.7	1,582.7	19.6	1,581.3	19.6	1,615.8	20.0
宅地	726.1	9.0	731.4	9.1	737.5	9.1	744.9	9.2	751.3	9.3
池沼	2.1	0.0	2.1	0.0	3.4	0.0	3.4	0.0	3.4	0.0
山林	981.3	12.2	981.3	12.2	981.1	12.2	980.5	12.1	979.6	12.1
原野	98.1	1.2	98.2	1.2	98.2	1.2	98.1	1.2	98.5	1.2
雑種地	118.8	1.5	121.1	1.5	122.7	1.5	124.5	1.6	123.3	1.5
その他	1,651.7	20.4	1,656.8	20.4	1,659.1	20.6	1,659.9	20.6	1,664.6	20.7

<野栄町>

区分	平成13年		平成14年		平成15年		平成16年		平成17年	
	地積	構成比	地積	構成比	地積	構成比	地積	構成比	地積	構成比
総面積	2,103.0	100.0	2,103.0	100.0	2,103.0	100.0	2,103.0	100.0	2,103.0	100.0
田	714.8	33.9	712.5	33.8	710.6	33.7	709.6	33.7	704.1	33.4
畑	584.2	27.7	585.2	27.8	581.1	27.6	579.8	27.5	576.8	27.4
宅地	255.1	12.1	256.1	12.1	258.9	12.3	259.9	12.3	261.2	12.4
池沼	1.5	0.1	1.5	0.1	1.6	0.1	1.4	0.1	1.4	0.1
山林	28.2	1.3	28.1	1.3	28.0	1.3	27.8	1.3	27.7	1.3
原野	20.5	0.9	19.9	0.9	19.8	0.9	18.9	0.8	18.5	0.8
雑種地	126.9	6.0	127.0	6.0	130.3	6.1	131.1	6.2	132.6	6.3
その他	371.4	17.6	372.2	17.6	372.5	17.7	374.2	17.7	380.3	18.0

固定資産概要調書

4. 地価公示価格

単位:1m²当たり円(各年1月1日現在)

標準地の利用の状況	標準地の所在及び地番並びに住居表示	平成13年	平成14年	平成15年	平成16年	平成17年
住宅W2	八日市場市若潮町11番4	41,500	39,900	38,400	37,400	36,900
店舗兼住宅S2	" イ字万町2439番	65,500	56,500	51,000	48,500	47,500
住宅W2	" 八字砂原671番6外	46,000	-	-	-	- 注1
住宅W1	" 水字赤幡3266番	40,500	35,400	31,800	28,300	25,300
店舗兼住宅W2	" イ字上出羽町2829番1	53,500	46,000	41,500	40,000	39,500
住宅W2	" イ字砂原782番13	-	31,300	30,100	29,300	28,800 注2

注1:平成14年より廃止

国土交通省土地鑑定委員会

注2:平成14年より新規

5. 地価調査価格

< 八日市場市 >

単位: 1㎡当たり円(各年7月1日現在)

基準地の利用の状況	基準地の所在及び地番並びに住居表示	平成13年	平成14年	平成15年	平成16年	平成17年
住宅 W 2	ホ字辺田前3221番7	37,200	33,700	30,000	28,100	27,000
住宅 W 3	東谷字新宿2365番12	25,000	23,200	21,400	20,200	19,800
住宅 W 4	蕪里字大谷中1204番	17,200	14,800	12,800	11,200	10,300
住宅 W 5	長谷字新田2048番	14,800	12,600	10,700	9,000	8,000
住宅 W 6	飯倉台字五丁目35番5	47,300	45,200	42,800	41,200	40,200
店舗兼住宅 S 4	イ字大塚下112番7外	91,000	81,000	75,000	71,000	68,500
雑木林地	飯高字足代1852番外	900	700	450	330	285
工場 S 2	みどり平12番4	-	-	-	8,500	8,300 注

注: 平成16年より新規

< 野栄町 >

基準地の利用の状況	基準地の所在及び地番並びに住居表示	平成13年	平成14年	平成15年	平成16年	平成17年
住宅 W 2	新堀字砂間1464番702	18,000	16,000	14,400	13,000	12,000
住宅 W 2	野手字高土内6108番	17,000	15,000	13,500	12,500	11,500
住宅 W 1	栢田字清蔵内5997番1外	13,000	11,700	10,500	9,700	9,000
住宅 W 1	今泉字東妻6300番1	14,800	13,300	12,000	11,000	10,200
住宅 W 1	新堀字東2147番	10,500	9,500	8,700	8,000	- 注

注: 平成17年より廃止

千葉県

人口

1.人口の推移

<八日市場市>

単位:人(各年3月31日現在)

年	世帯数	人 口			1世帯 当たり人員
		総数	男	女	
平成 元	8,832	32,582	16,018	16,564	3.69
2	8,905	32,533	15,976	16,557	3.65
3	9,120	32,835	16,153	16,682	3.60
4	9,447	33,127	16,286	16,841	3.51
5	9,570	33,199	16,298	16,901	3.47
6	9,693	33,157	16,228	16,929	3.42
7	9,865	33,260	16,279	16,981	3.37
8	10,015	33,306	16,296	17,010	3.33
9	10,129	33,253	16,266	16,987	3.28
10	10,199	33,126	16,186	16,940	3.25
11	10,266	33,036	16,131	16,905	3.22
12	10,391	32,968	16,076	16,892	3.17
13	10,517	32,910	16,095	16,815	3.13
14	10,601	32,941	16,116	16,825	3.11
15	10,641	32,696	15,992	16,704	3.07
16	10,690	32,512	15,919	16,593	3.04
17	10,729	32,268	15,770	16,498	3.01

<野栄町>

年	世帯数	人 口			1世帯 当たり人員
		総数	男	女	
平成 元	2,557	10,223	5,079	5,144	4.00
2	2,594	10,245	5,090	5,155	3.95
3	2,615	10,201	5,069	5,132	3.90
4	2,649	10,240	5,082	5,158	3.87
5	2,662	10,264	5,100	5,164	3.86
6	2,698	10,303	5,121	5,182	3.82
7	2,720	10,274	5,121	5,153	3.78
8	2,731	10,234	5,105	5,129	3.75
9	2,767	10,243	5,118	5,125	3.70
10	2,801	10,204	5,086	5,118	3.64
11	2,829	10,176	5,079	5,097	3.60
12	2,916	10,206	5,105	5,101	3.50
13	2,930	10,144	5,074	5,070	3.46
14	2,959	10,128	5,055	5,073	3.42
15	2,960	10,007	4,981	5,026	3.38
16	2,978	9,949	4,939	5,010	3.34
17	3,001	9,912	4,895	5,017	3.30

市民課

2.人口動態

(1) 自然動態

<八日市場市>

単位:人

年	出生			死亡			自然増加			1日当たり 出生者数	1日当たり 死亡者数
	総数	男	女	総数	男	女	総数	男	女		
平成 12	269	141	128	362	188	174	93	47	46	0.7	1.0
13	282	140	142	338	182	156	56	42	14	0.8	0.9
14	259	137	122	356	172	184	97	35	62	0.7	1.0
15	237	121	116	346	179	167	109	58	51	0.6	0.9
16	241	125	116	321	170	151	80	45	35	0.7	0.9

<野栄町>

年	出生			死亡			自然増加			1日当たり 出生者数	1日当たり 死亡者数
	総数	男	女	総数	男	女	総数	男	女		
平成 12	75	46	29	86	51	35	11	5	6	0.2	0.2
13	93	50	43	104	60	44	11	10	1	0.3	0.3
14	73	46	27	124	72	52	51	26	25	0.2	0.3
15	70	37	33	99	54	45	29	17	12	0.2	0.3
16	62	34	28	106	60	46	44	26	18	0.2	0.3

注:外国人含む

市民課

(2) 社会動態

<八日市場市>

単位:人

年	転入			転出			社会増減		
	総数	男	女	総数	男	女	総数	男	女
平成 12	1,048	538	510	1,149	587	562	101	49	52
13	1,058	537	521	976	491	485	82	46	36
14	1,030	507	523	1,073	535	538	43	28	15
15	897	465	432	1,056	524	532	159	59	100
16	904	451	453	981	489	492	77	38	39

<野栄町>

年	転入			転出			社会増減		
	総数	男	女	総数	男	女	総数	男	女
平成 12	302	135	167	299	158	141	41	24	17
13	277	138	139	272	139	133	5	1	6
14	259	120	139	310	151	159	51	31	20
15	248	119	129	282	136	146	34	17	17
16	269	131	138	278	157	121	9	26	17

注:外国人含む

市民課

人口

(3) 人口移動

< 八日市場市 >

単位：人

年	区分	総数	県内	東京都	神奈川県	埼玉県	茨城県	その他 関東	関東 以外	小計	職権 処理等
平成 12	転入	1,048	663	108	32	33	32	3	156	1,027	21
	転出	1,149	657	77	33	31	32	4	93	927	222
13	転入	1,058	684	93	47	22	34	8	147	1,035	23
	転出	976	653	103	29	25	41	7	102	960	16
14	転入	1,030	653	103	55	20	27	12	139	1,009	21
	転出	1,073	733	96	46	20	32	10	111	1,048	25
15	転入	897	592	82	28	30	19	8	117	876	21
	転出	1,056	680	128	32	39	26	18	127	1,050	6
16	転入	904	596	94	36	19	31	6	110	892	12
	転出	981	587	134	46	36	28	11	104	946	35

< 野栄町 >

年	区分	総数	県内	東京都	神奈川県	埼玉県	茨城県	その他 関東	関東 以外	小計	職権 処理等
平成 12	転入	302	159	29	15	8	3	0	19	233	69
	転出	299	183	35	15	9	2	4	23	271	28
13	転入	277	180	36	8	6	5	1	13	249	28
	転出	272	190	28	10	3	9	5	13	258	14
14	転入	259	172	18	14	3	8	2	8	225	34
	転出	310	218	28	8	8	7	1	23	293	17
15	転入	248	150	34	10	3	4	1	13	214	34
	転出	282	204	26	6	5	9	0	9	259	23
16	転入	269	174	24	14	5	6	4	12	239	30
	転出	278	168	32	11	8	13	0	23	255	23

市民課

3. 町丁字別世帯数及び男女別人口

単位:人(平成17年4月1日現在)

町丁字名	世帯数	計	男	女	町丁字名	世帯数	計	男	女
八日市場市 計	10,729	32,268	15,770	16,498	吉田地区 計	380	1,268	615	653
中央地区 計	2,484	6,830	3,279	3,551	八辺	43	147	75	72
イ	1,157	3,215	1,549	1,666	南神崎	39	106	52	54
口	140	374	180	194	南山崎	30	102	51	51
八	483	1,291	627	664	入山崎	23	82	41	41
二	139	330	155	175	山崎	13	48	24	24
水	412	1,190	564	626	吉田	232	783	372	411
若潮町	153	430	204	226	飯高地区 計	488	1,408	698	710
豊栄地区 計	1,461	4,078	1,999	2,079	飯高	145	510	252	258
飯倉	536	1,383	655	728	大保里	2	6	3	3
飯倉台	528	1,493	742	751	公崎	3	11	3	8
時曾根	80	223	114	109	片子	26	82	42	40
貝塚	68	210	108	102	大堀	41	168	79	89
新	19	61	28	33	金原	53	158	78	80
亀崎	34	106	49	57	安久山	159	260	137	123
久方	50	175	89	86	小高	58	212	103	109
木積	91	255	125	130	飯多香	1	1	1	-
田久保	16	49	23	26	共興地区 計	835	2,833	1,411	1,422
富岡	39	123	66	57	吉崎	263	813	413	400
須賀地区 計	1,150	3,565	1,752	1,813	長谷	215	824	397	427
横須賀	293	910	460	450	登戸	14	49	22	27
高	450	1,331	648	683	西小笹	150	511	265	246
蕪里	224	762	360	402	東小笹	193	636	314	322
高野	180	553	280	273	平和地区 計	1,358	4,163	2,049	2,114
みどり平	3	9	4	5	平木	536	1,759	859	900
匝瑳地区 計	516	1,703	829	874	川向	18	55	28	27
中台	57	193	98	95	東谷	206	703	346	357
松山	85	258	124	134	上谷中	569	1,522	756	766
堀之内	4	18	11	7	荻野	29	124	60	64
大浦	147	549	264	285	椿海地区 計	1,377	4,186	2,046	2,140
長岡	41	139	66	73	椿	835	2,417	1,174	1,243
山桑	67	183	91	92	春海(番外含む)	542	1,769	872	897
生尾	81	219	105	114	野栄町 計	3,001	9,912	4,895	5,017
宮本	31	130	64	66	野田地区 計	1,772	5,891	2,885	3,006
長丘	3	14	6	8	野手	1,017	3,381	1,649	1,732
豊和地区 計	680	2,234	1,092	1,142	今泉	534	1,819	902	917
大寺	260	837	416	421	新堀	221	691	334	357
飯塚	252	834	397	437	栄地区 計	1,229	4,021	2,010	2,011
米持	7	27	14	13	川辺	486	1,400	711	689
米持番外乙	6	12	6	6	栢田	400	1,355	658	697
内山(新田含む)	155	524	259	265	堀川	343	1,266	641	625

市民課

人口

4. 地区別・年齢(5歳階級)別人口

単位:人(平成17年4月1日現在)

年齢 (5歳階級)	八日市場市			中央			豊栄			須賀		
	計	男	女	計	男	女	計	男	女	計	男	女
総数	32,565	15,864	16,701	6,900	3,298	3,602	4,113	2,008	2,105	3,615	1,772	1,843
0-14	4,183	2,098	2,085	781	389	392	679	358	321	500	244	256
0-4	1,250	652	598	229	121	108	223	124	99	162	81	81
5-9	1,382	689	693	239	106	133	231	123	108	173	86	87
10-14	1,551	757	794	313	162	151	225	111	114	165	77	88
15-64	20,412	10,492	9,920	4,197	2,105	2,092	2,657	1,343	1,314	2,314	1,199	1,115
15-19	1,678	855	823	305	159	146	252	121	131	198	105	93
20-24	1,680	834	846	349	178	171	211	118	93	181	80	101
25-29	1,838	972	866	379	197	182	240	120	120	206	109	97
30-34	2,175	1,135	1,040	449	234	215	325	157	168	241	133	108
35-39	1,775	902	873	343	179	164	263	139	124	213	107	106
40-44	1,946	993	953	373	187	186	299	146	153	211	99	112
45-49	2,120	1,097	1,023	359	172	187	311	147	164	272	142	130
50-54	2,556	1,352	1,204	549	275	274	311	171	140	283	154	129
55-59	2,655	1,370	1,285	631	314	317	260	127	133	277	143	134
60-64	1,989	982	1,007	460	210	250	185	97	88	232	127	105
65-	7,970	3,274	4,696	1,922	804	1,118	777	307	470	801	329	472
65-69	1,872	885	987	453	225	228	190	78	112	186	86	100
70-74	2,032	907	1,125	478	214	264	197	94	103	236	93	143
75-79	1,787	762	1,025	405	174	231	164	65	99	175	82	93
80-84	1,209	413	796	313	108	205	132	47	85	110	43	67
85-89	684	202	482	169	46	123	60	15	45	60	19	41
90-94	307	85	222	76	27	49	26	7	19	28	4	24
95-99	69	20	49	26	10	16	5	1	4	5	2	3
100-	10	0	10	2	0	2	3	0	3	1	0	1

(続)

年齢 (5歳階級)	匝瑳			豊和			吉田			飯高		
	計	男	女	計	男	女	計	男	女	計	男	女
総数	1,710	832	878	2,237	1,094	1,143	1,274	616	658	1,421	702	719
0~14	175	81	94	241	110	131	152	84	68	152	71	81
0~4	45	17	28	50	24	26	49	28	21	32	14	18
5~9	49	25	24	84	44	40	52	33	19	48	25	23
10~14	81	39	42	107	42	65	51	23	28	72	32	40
15~64	1,025	537	488	1,321	702	619	777	371	359	879	476	403
15~19	94	45	49	118	57	61	47	18	29	71	48	23
20~24	86	43	43	120	66	54	60	29	31	68	35	33
25~29	87	38	49	91	56	35	66	35	31	52	38	14
30~34	84	53	31	113	56	57	70	36	34	99	39	60
35~39	86	40	46	91	45	46	49	22	27	67	30	37
40~44	100	55	45	137	77	60	62	31	31	118	68	50
45~49	115	67	48	152	80	72	81	49	32	108	56	52
50~54	137	72	65	164	90	74	102	55	47	96	55	41
55~59	140	73	67	182	98	84	107	54	53	111	63	48
60~64	96	51	45	153	77	76	86	42	44	89	44	45
65~	510	214	296	675	282	393	392	161	231	390	155	235
65~69	108	45	63	130	62	68	90	47	43	87	41	46
70~74	151	66	85	182	83	99	100	41	59	93	42	51
75~79	102	53	49	174	69	105	105	41	64	82	33	49
80~84	72	25	47	98	37	61	37	13	24	70	21	49
85~89	51	19	32	52	22	30	42	10	32	42	12	30
90~94	23	5	18	30	7	23	15	8	7	16	6	10
95~99	3	1	2	7	2	5	2	1	1	0	0	0
100~	0	0	0	2	0	2	1	0	1	0	0	0

人口

(続)

年齢 (5歳階級)	共興			平和			椿海			野栄町		
	計	男	女	計	男	女	計	男	女	計	男	女
総数	2,856	1,417	1,439	4,198	2,067	2,131	4,241	2,058	2,183	10,035	4,965	5,070
0~14	334	169	165	570	298	272	599	294	305	1,322	689	633
0~4	106	56	50	159	91	68	195	96	99	387	217	170
5~9	115	55	60	188	105	83	203	87	116	436	226	210
10~14	113	58	55	223	102	121	201	111	90	499	246	253
15~64	1,768	941	827	2,782	1,430	1,352	2,739	1,388	1,351	6,314	3,305	3,009
15~19	144	83	61	219	111	108	230	108	122	521	258	263
20~24	140	60	80	251	112	139	214	113	101	546	287	259
25~29	162	79	83	285	156	129	270	144	126	559	294	265
30~34	185	108	77	296	165	131	313	154	159	608	347	261
35~39	136	67	69	239	124	115	288	149	139	556	277	279
40~44	168	91	77	244	125	119	234	114	120	636	317	319
45~49	181	101	80	274	146	128	267	137	130	677	368	309
50~54	250	137	113	341	178	163	323	165	158	769	421	348
55~59	244	134	110	357	183	174	346	181	165	807	425	382
60~64	158	81	77	276	130	146	254	123	131	635	311	324
65~	754	307	447	846	339	507	903	376	527	2,399	971	1,428
65~69	188	84	104	205	102	103	235	115	120	623	317	306
70~74	166	80	86	216	96	120	213	98	115	620	268	352
75~79	185	84	101	201	78	123	194	83	111	564	227	337
80~84	118	37	81	116	34	82	143	48	95	337	103	234
85~89	58	16	42	75	20	55	75	23	52	159	38	121
90~94	31	4	27	29	9	20	33	8	25	79	16	63
95~99	7	2	5	4	0	4	10	1	9	14	2	12
100~	1	0	1	0	0	0	0	0	0	3	0	3

注:野栄町については、地区別ではなく、町単位の数値を掲載。

市民課

1.人口及び世帯数

<八日市場市>

(各年10月1日現在)

年	世帯数	人口			1世帯 当たり人口	人口密度 (1km ² 当たり)
		総数	男	女		
昭和 35	6,799	34,605	16,415	18,190	5.1	431.1
40	6,939	32,484	15,449	17,035	4.7	404.6
45	7,182	30,963	14,873	16,090	4.3	385.7
50	7,499	30,908	15,003	15,905	4.1	385.0
55	7,818	31,341	15,273	16,068	4.0	390.4
60	8,166	32,209	15,741	16,468	3.9	401.2
平成 2	8,590	32,305	15,787	16,518	3.8	400.1
7	9,399	33,255	16,213	17,042	3.5	411.8
12	9,834	32,807	15,887	16,920	3.3	406.3
17	10,106	32,073	15,587	16,486	3.2	397.2

<野栄町>

年	世帯数	人口			1世帯 当たり人口	人口密度 (1km ² 当たり)
		総数	男	女		
昭和 35	1,865	9,963	4,818	5,145	5.3	488.9
40	1,922	9,344	4,563	4,781	4.9	458.5
45	1,955	9,223	4,527	4,696	4.7	452.6
50	2,189	9,651	4,798	4,853	4.4	473.6
55	2,287	9,819	4,884	4,935	4.3	481.8
60	2,342	10,017	5,000	5,017	4.3	491.5
平成 2	2,450	9,956	4,931	5,025	4.1	473.4
7	2,607	10,102	5,014	5,088	3.9	480.4
12	2,664	10,107	5,036	5,071	3.8	480.6
17	2,742	10,018	4,936	5,082	3.7	476.4

国勢調査

国勢調査

2. 地区別人口の推移

(各年10月1日現在)

年	総数	中央	豊栄	須賀	匝瑳	豊和	吉田
昭和 35	34,605	9,551	2,479	3,105	2,255	3,196	1,744
40	32,484	9,037	2,343	2,854	2,135	2,944	1,644
45	30,963	8,432	2,159	2,738	2,021	2,746	1,538
50	30,908	8,103	2,252	2,759	1,937	2,661	1,523
55	31,342	7,979	2,447	2,962	1,908	2,603	1,506
60	32,209	7,994	2,783	3,057	1,905	2,622	1,491
平成 2	32,305	7,771	2,700	3,346	1,879	2,540	1,387
7	33,255	7,515	3,598	3,644	1,842	2,449	1,339
12	32,807	7,057	4,122	3,620	1,788	2,346	1,260

(続)

年	飯高	共興	平和	椿海
昭和 35	1,886	3,752	3,012	3,625
40	1,732	3,442	2,932	3,421
45	1,585	3,196	3,060	3,488
50	1,553	3,210	3,272	3,638
55	1,496	3,172	3,591	3,678
60	1,560	3,172	3,773	3,852
平成 2	1,555	3,121	3,931	4,075
7	1,545	2,997	4,228	4,098
12	1,489	2,814	4,184	4,127

注: 旧八日市場市の数値。

国勢調査

3. 夜間人口及び昼間人口

< 八日市場市 >

(各年10月1日現在)

年	A 夜間人口 (常住)	B 昼間人口 (従業地・通学 地人口)	C(B/A %) 常住人口100 人当り従業地 通学地人口	D 流入人口 (他市区町村から の通勤通学者)	E 流出口 (他市区町村の 通勤通学者)	F(D - E) 流入超過人口 (流出超過)
昭和 55	31,341	31,065	99.1	4,136	4,389	253
60	32,209	32,062	99.5	5,060	5,177	117
平成 2	32,305	32,152	99.5	6,336	6,489	153
7	33,255	32,905	98.9	7,010	7,388	378
12	32,739	32,247	98.5	7,245	7,776	531

< 野栄町 >

年	A 夜間人口 (常住)	B 昼間人口 (従業地・通学 地人口)	C(B/A %) 常住人口100 人当り従業地 通学地人口	D 流入人口 (他市区町村から の通勤通学者)	E 流出口 (他市区町村の 通勤通学者)	F(D - E) 流入超過人口 (流出超過)
昭和 55	9,819	8,755	89.2	478	1,533	1,055
60	10,017	8,856	88.4	628	1,787	1,159
平成 2	9,956	8,525	85.6	792	2,214	1,422
7	10,102	8,611	85.2	969	2,456	1,487
12	10,095	8,520	84.4	973	2,538	1,565

国勢調査

4. 流入人口(15歳以上)

<八日市場市>

(各年10月1日現在)

平成 7 年				平成 12 年			
流入元	計	就業者	通学者	流入元	計	就業者	通学者
総 数	7,010	5,719	1,291	総 数	7,245	5,961	1,284
県 内	6,863	5,590	1,273	県 内	7,099	5,828	1,271
旭 市	1,747	1,424	323	旭 市	1,747	1,394	353
野 栄 町	689	592	97	野 栄 町	710	589	121
光 町	641	549	92	光 町	683	574	109
多 古 町	461	363	98	銚 子 市	508	388	120
銚 子 市	458	371	87	多 古 町	447	333	114
横 芝 町	373	307	66	横 芝 町	396	335	61
干 潟 町	301	243	58	干 潟 町	318	237	81
海 上 町	279	209	70	海 上 町	304	234	70
飯 岡 町	268	186	82	飯 岡 町	270	202	68
山 田 町	226	177	49	山 田 町	227	194	33
そ の 他	1,420	1,169	251	そ の 他	1,489	1,348	141
県 外	147	129	18	県 外	146	133	13
茨 城 県	56	51	5	茨 城 県	73	68	5
東 京 都	53	48	5	東 京 都	36	31	5
埼 玉 県	17	11	6	神 奈 川 県	15	14	1
その他の県	21	19	2	その他の県	22	20	2

<野栄町>

平成 7 年				平成 12 年			
流入元	計	就業者	通学者	流入元	計	就業者	通学者
総 数	969	965	4	総 数	973	968	5
県 内	956	952	4	県 内	961	957	4
八日市場市	458	454	4	八日市場市	375	375	-
光 町	134	134	-	旭 市	169	169	-
旭 市	132	132	-	光 町	138	136	2
横 芝 町	41	41	-	横 芝 町	52	52	-
飯 岡 町	23	23	-	飯 岡 町	29	29	-
海 上 町	22	22	-	銚 子 市	26	26	-
松 尾 町	18	18	-	海 上 町	25	25	-
銚 子 市	17	17	-	蓮 沼 村	22	22	-
多 古 町	13	13	-	成 東 町	18	18	-
干 潟 町	13	13	-	松 尾 町	18	18	-
そ の 他	85	85	-	そ の 他	89	87	2
県 外	13	13	-	県 外	12	11	1

国勢調査

国勢調査

5. 流出人口(15歳以上)

< 八日市場市 >

(各年10月1日現在)

平成7年				平成12年			
流出先	計	就業者	通学者	流出先	計	就業者	通学者
総数	7,388	6,321	1,067	総数	7,776	6,768	1,008
県内	7,023	6,045	978	県内	7,409	6,485	924
旭市	1,367	1,193	174	旭市	1,534	1,360	174
成田市	792	785	7	成田市	949	931	18
千葉市	755	646	109	千葉市	707	576	131
多古町	491	360	131	多古町	521	458	63
野栄町	458	454	4	野栄町	375	375	-
銚子市	376	258	118	銚子市	367	283	84
横芝町	359	249	110	横芝町	370	264	106
松尾町	308	194	114	松尾町	330	208	122
光町	288	288	-	光町	296	294	2
東金市	270	202	68	東金市	265	189	76
その他	1,559	1,416	143	その他	1,695	1,547	148
県外	365	276	89	県外	367	283	84
東京都	226	151	75	東京都	225	157	68
茨城県	101	99	2	茨城県	103	101	2
神奈川県	19	14	5	神奈川県	18	10	8
その他の県	19	12	7	その他の県	21	15	6

< 野栄町 >

平成7年				平成12年			
流出先	計	就業者	通学者	流出先	計	就業者	通学者
総数	2,456	2,033	423	総数	2,538	2,082	456
県内	2,366	1,969	397	県内	2,456	2,021	435
八日市場市	689	592	97	八日市場市	710	589	121
旭市	303	240	63	旭市	355	274	81
千葉市	179	147	32	成田市	169	163	6
光町	179	179	-	千葉市	157	108	49
成田市	142	140	2	横芝町	150	111	39
松尾町	142	96	46	光町	139	139	-
横芝町	133	87	46	松尾町	128	98	30
銚子市	82	48	34	東金市	80	53	27
山田町	75	43	32	銚子市	75	45	30
東金市	70	60	10	多古町	67	52	15
その他	372	337	35	その他	426	389	37
県外	90	64	26	県外	82	61	21
東京都	63	39	24	東京都	57	40	17
茨城県	15	15	-	茨城県	17	16	1
その他の県	12	10	2	その他の県	8	5	3

国勢調査

6. 労働力状態男女別15歳以上人口

< 八日市場市 >

単位:人(各年10月1日現在)

年	区分	総数	労働力人口							非労働力人口	
			総数	就業者					完全失業者	総数	
				総数	主に仕事	家事的 ほか 仕事	通学 の かたわら 仕事	休業者			
昭和 60	総数	25,884	16,939	16,540	13,601	2,740	33	166	399	8,902	
	男	12,471	9,892	9,613	9,361	118	21	113	279	2,569	
	女	13,413	7,047	6,927	4,240	2,622	12	53	120	6,333	
平成 2	総数	26,745	17,219	16,895	14,349	2,272	40	234	324	9,515	
	男	12,917	10,031	9,812	9,503	120	24	165	219	2,880	
	女	13,828	7,188	7,083	4,846	2,152	16	69	105	6,635	
平成 7	総数	28,066	21,518	17,195	14,455	2,517	40	183	4,323	10,195	
	男	13,612	14,243	10,130	9,841	153	16	120	4,113	3,054	
	女	14,454	7,275	7,065	4,614	2,364	24	63	210	7,141	
平成 12	総数	28,198	17,255	16,555	14,175	1,972	55	353	700	10,927	
	男	13,587	10,156	9,685	9,211	185	29	260	471	3,420	
	女	14,611	7,099	6,870	4,964	1,787	26	93	229	7,507	

< 野栄町 >

年	区分	総数	労働力人口							非労働力人口	
			総数	就業者					完全失業者	総数	
				総数	主に仕事	家事的 ほか 仕事	通学 の かたわら 仕事	休業者			
昭和 60	総数	7,988	5,224	5,096	4,127	911	6	52	128	2,742	
	男	3,932	3,144	3,046	2,968	31	3	44	98	781	
	女	4,056	2,080	2,050	1,159	880	3	8	30	1,961	
平成 2	総数	8,194	5,308	5,172	4,429	680	9	54	136	2,886	
	男	4,038	3,160	3,054	2,986	23	5	40	106	878	
	女	4,156	2,148	2,118	1,443	657	4	14	30	2,008	
平成 7	総数	8,469	5,470	5,239	4,444	732	18	45	231	2,997	
	男	4,174	3,308	3,130	3,068	23	10	29	178	865	
	女	4,295	2,162	2,109	1,376	709	8	16	53	2,132	
平成 12	総数	8,656	5,284	5,090	4,413	590	11	76	194	3,368	
	男	4,288	3,171	3,024	2,927	31	7	59	147	1,113	
	女	4,368	2,113	2,066	1,486	559	4	17	47	2,255	

注:総数は労働力状態「不詳」を含む。

国勢調査

国勢調査

7. 住居の状況

< 八日市場市 >

単位: 人、m²(平成12年10月1日現在)

住居の種類(2区分) 住宅の所有の関係(4区分)	世帯数	世帯人員	1世帯当たり 人	1世帯当たり 延べ面積	1人当たり 延べ面積
一般世帯	9,768	32,131	3.29	-	-
住宅に住む一般世帯	9,703	32,038	3.30	117.1	35.5
主世帯	9,618	31,861	3.31	117.7	35.5
持ち家	8,108	28,808	3.55	131.1	36.9
公営・公団・公社の借家	300	727	2.42	38.3	15.8
民営借家	1,028	2,022	1.97	46.1	23.4
給与住宅	182	304	1.67	52.7	31.6
間借り	85	177	2.08	47.9	23.0
住宅以外に住む一般世帯	65	93	1.43	-	-

< 野栄町 >

住居の種類(2区分) 住宅の所有の関係(4区分)	世帯数	世帯人員	1世帯当たり 人	1世帯当たり 延べ面積	1人当たり 延べ面積
一般世帯	2,655	9,939	3.74	-	-
住宅に住む一般世帯	2,605	9,885	3.79	127.5	33.6
主世帯	2,584	9,840	3.81	117.7	35.5
持ち家	2,441	9,490	3.89	132.5	34.1
公営・公団・公社の借家	32	91	2.84	39.4	13.9
民営借家	88	203	2.31	51.4	22.3
給与住宅	23	56	2.43	67.6	27.8
間借り	21	45	2.14	59.6	27.8
住宅以外に住む一般世帯	50	54	1.08	-	-

国勢調査

8. 住宅の建て方別世帯数

< 八日市場市 >

単位: 世帯、人、m²(平成12年10月1日現在)

住宅の建て方	住宅に住む一般世帯		主 世 帯				
	世帯数	世帯人員	世帯数	世帯人員	1世帯当たり 人 員	1世帯当たり 延べ面積	1人当たり 延べ面積
総 数	9,703	32,038	9,618	31,861	3.31	117.7	35.5
一 戸 建	8,513	29,682	8,447	29,524	3.50	128.5	36.8
長 屋 建	334	720	329	715	2.17	40.7	18.7
共 同 住 宅	851	1,621	837	1,607	1.92	39.3	20.5
1・2 階	653	1,173	640	1,160	1.81	38.4	21.2
3～5 階	192	431	191	430	2.25	42.1	18.7
6階以上	6	17	6	17	2.83	58.0	20.5
そ の 他	5	15	5	15	3.00	83.8	27.9

< 野栄町 >

住宅の建て方	住宅に住む一般世帯		主 世 帯				
	世帯数	世帯人員	世帯数	世帯人員	1世帯当たり 人 員	1世帯当たり 延べ面積	1人当たり 延べ面積
総 数	2,605	9,885	2,584	9,840	3.81	128.0	33.6
一 戸 建	2,516	9,669	2,496	9,625	3.86	131.1	34.0
長 屋 建	34	98	34	98	2.88	41.7	14.5
共 同 住 宅	55	118	54	117	2.17	40.5	18.7
1・2 階	55	118	54	117	2.17	40.5	18.7
3～5 階	-	-	-	-	-	-	-
6階以上	-	-	-	-	-	-	-
そ の 他	-	-	-	-	-	-	-

国勢調査

国勢調査

9. 産業分類別就業者数(15歳以上)及び構成比

<八日市場市>

単位:人、%(各年10月1日現在)

産業分類	昭和60年		平成2年		平成7年		平成12年	
	就業者数	構成比	就業者数	構成比	就業者数	構成比	就業者数	構成比
総数	16,540	100.0	16,885	100.0	17,195	100.0	16,555	100.0
第一次産業	5,042	30.5	4,067	24.1	3,440	20.0	2,855	17.2
農業	5,017	30.3	4,044	24.0	3,424	19.9	2,838	17.1
林業	3	0.0	2	0.0	2	0.0	-	-
漁業	22	0.1	21	0.1	14	0.1	17	0.1
第二次産業	3,864	23.4	4,474	26.5	4,784	27.8	4,472	27.0
鉱業	3	0.0	11	0.1	-	-	5	0.0
建設業	1,405	8.5	1,743	10.3	1,982	11.5	1,846	11.2
製造業	2,456	14.8	2,720	16.1	2,802	16.3	2,621	15.8
第三次産業	7,600	45.9	8,326	49.3	8,946	52.0	9,219	55.7
電気・ガス・水道業	56	0.3	47	0.3	60	0.3	71	0.4
運輸・通信業	1,085	6.6	1,164	6.9	1,247	7.3	1,256	7.6
卸売・小売業、飲食店	2,948	17.8	3,126	18.5	3,232	18.8	3,194	19.3
金融・保険業	341	2.1	350	2.1	363	2.1	350	2.1
不動産業	54	0.3	116	0.7	97	0.6	80	0.5
サービス業	2,582	15.6	2,991	17.7	3,375	19.6	3,670	22.2
公務	534	3.2	532	3.2	572	3.3	598	3.6
分類不能	34	0.2	18	0.1	25	0.2	9	0.1

<野栄町>

産業分類	昭和60年		平成2年		平成7年		平成12年	
	就業者数	構成比	就業者数	構成比	就業者数	構成比	就業者数	構成比
総数	5,096	100.0	5,172	100.0	5,239	100.0	5,090	100.0
第一次産業	1,591	9.6	1,352	8.0	1,217	7.1	1,240	7.5
農業	1,440	8.7	1,222	7.2	1,097	6.4	1,116	6.7
林業	-	-	-	-	-	-	-	-
漁業	151	0.9	130	0.8	120	0.7	124	0.7
第二次産業	1,564	9.5	1,726	10.2	1,724	10.0	1,529	9.2
鉱業	1	0.0	1	0.0	-	-	3	0.0
建設業	581	3.5	703	4.2	755	4.4	758	4.6
製造業	982	5.9	1,022	6.1	969	5.6	768	4.6
第三次産業	1,926	11.6	2,094	12.4	2,298	13.4	2,319	14.0
電気・ガス・水道業	9	0.1	8	0.0	17	0.1	15	0.1
運輸・通信業	207	1.3	239	1.4	261	1.5	247	1.5
卸売・小売業、飲食店	961	5.8	1,030	6.1	1,117	6.5	1,082	6.5
金融・保険業	55	0.3	65	0.4	60	0.3	57	0.3
不動産業	12	0.1	20	0.1	7	0.0	9	0.1
サービス業	554	3.3	604	3.6	706	4.1	774	4.7
公務	128	0.8	128	0.8	130	0.8	135	0.8
分類不能	15	0.1	-	-	-	-	2	0.0

国勢調査

10. 老齡人口

(1) 本市の状況

< 八日市場市 >

単位：人、％（各年10月1日現在）

年	総人口			65歳以上人口			(B)/(A) ×100
	男	女	計(A)	男	女	計(B)	
昭和 35	16,415	18,190	34,605	1,087	1,622	2,709	7.8
40	15,449	17,035	32,484	1,247	1,860	3,107	9.6
45	14,873	16,090	30,963	1,454	2,008	3,462	11.2
50	15,003	15,905	30,908	1,583	2,151	3,734	12.1
55	15,273	16,068	31,341	1,749	2,555	4,304	13.7
60	15,741	16,468	32,209	2,037	2,955	4,992	15.5
平成 2	15,787	16,518	32,305	2,276	3,503	5,779	17.9
7	16,213	17,042	33,255	2,742	4,041	6,783	20.4
12	15,887	16,920	32,807	3,053	4,514	7,567	23.1

< 野栄町 >

年	総人口			65歳以上人口			(B)/(A) ×100
	男	女	計(A)	男	女	計(B)	
昭和 35	4,818	5,145	9,963	317	390	707	7.1
40	4,563	4,781	9,344	388	465	853	9.1
45	4,527	4,696	9,223	434	544	978	10.6
50	4,798	4,853	9,651	475	609	1,084	11.2
55	4,884	4,935	9,819	492	686	1,178	12.0
60	5,000	5,017	10,017	516	796	1,312	13.1
平成 2	4,931	5,025	9,956	588	928	1,516	15.2
7	5,014	5,088	10,102	737	1,132	1,869	18.5
12	5,036	5,071	10,107	865	1,321	2,186	21.6

国勢調査

国勢調査

(2) 周辺市町との比較

単位：人、%（各年10月1日現在）

区分		県	八日市場市	野栄町	旭市	銚子市	成田市	光町
総人口	昭 55	4,735,424	31,341	9,819	35,721	89,416	68,418	11,475
	60	5,148,163	32,209	10,017	37,522	87,883	77,181	11,646
	平 2	5,555,429	32,305	9,956	38,906	85,138	86,708	11,974
	7	5,797,782	33,255	10,102	40,486	82,180	91,470	12,132
	12	5,926,285	32,807	10,107	40,963	78,697	95,704	12,167
65歳以上	昭 55	330,188	4,304	1,178	3,703	9,615	5,205	1,580
	60	407,095	4,992	1,312	4,283	10,916	6,219	1,781
	平 2	509,837	5,779	1,516	5,288	12,662	7,901	2,119
	7	651,789	6,783	1,869	6,535	15,200	9,753	2,544
	12	837,017	7,567	2,186	7,796	17,731	11,781	2,886
高齢人口率	昭 55	7.0	13.7	12.0	10.4	10.8	7.6	13.8
	60	7.9	15.5	13.1	11.4	12.4	8.1	15.3
	平 2	9.2	17.9	15.2	13.6	14.9	9.1	17.7
	7	11.2	20.4	18.5	16.1	18.5	10.7	21.0
	12	14.1	23.1	21.6	19.0	22.5	12.3	23.7

国勢調査

11. 産業・年齢・男女別15歳以上就業者数

<八日市場市>

単位:人(平成12年10月1日現在)

年 齢	総数	第一次産業				第二次産業			
		総数	農業	林業	漁業	総数	鉱業	建設業	製造業
総 数	16,555	2,855	2,838	-	17	4,472	5	1,846	2,621
15~19 歳	258	11	11	-	-	104	-	26	78
20~24	1,149	54	53	-	1	361	1	91	269
25~29	1,722	80	79	-	1	531	-	179	352
30~34	1,373	77	74	-	3	449	1	146	302
35~39	1,550	133	133	-	-	441	-	171	270
40~44	1,792	210	209	-	1	472	-	196	276
45~49	2,136	283	283	-	-	634	1	291	342
50~54	2,300	387	381	-	6	627	-	291	336
55~59	1,445	291	287	-	4	396	1	166	229
60~64	1,070	385	384	-	1	215	-	129	86
65~69	892	444	444	-	-	146	-	103	43
70~74	540	336	336	-	-	68	1	41	26
75~79	216	104	104	-	-	22	-	15	7
80~84	79	42	42	-	-	5	-	1	4
85歳以上	33	18	18	-	-	1	-	-	1
男	9,685	1,665	1,651	-	14	3,100	5	1,536	1,559
15~19 歳	134	7	7	-	-	64	-	24	40
20~24	604	44	43	-	1	242	1	79	162
25~29	1,018	66	65	-	1	398	-	150	248
30~34	850	48	46	-	2	334	1	118	215
35~39	889	73	73	-	-	288	-	133	155
40~44	1,011	108	107	-	1	314	-	167	147
45~49	1,233	149	149	-	-	415	1	238	176
50~54	1,342	221	217	-	4	415	-	246	169
55~59	854	157	153	-	4	277	1	143	133
60~64	653	215	214	-	1	175	-	111	64
65~69	542	253	253	-	-	108	-	81	27
70~74	353	217	217	-	-	49	1	32	16
75~79	130	65	65	-	-	18	-	14	4
80~84	50	29	29	-	-	2	-	-	2
85歳以上	22	13	13	-	-	1	-	-	1
女	6,870	1,190	1,187	-	3	1,372	-	310	1,062
15~19 歳	124	4	4	-	-	40	-	2	38
20~24	545	10	10	-	-	119	-	12	107
25~29	704	14	14	-	-	133	-	29	104
30~34	523	29	28	-	1	115	-	28	87
35~39	661	60	60	-	-	153	-	38	115
40~44	781	102	102	-	-	158	-	29	129
45~49	903	134	134	-	-	219	-	53	166
50~54	958	166	164	-	2	212	-	45	167
55~59	591	134	134	-	-	119	-	23	96
60~64	417	170	170	-	-	40	-	18	22
65~69	350	191	191	-	-	38	-	22	16
70~74	187	119	119	-	-	19	-	9	10
75~79	86	39	39	-	-	4	-	1	3
80~84	29	13	13	-	-	3	-	1	2
85歳以上	11	5	5	-	-	0	-	-	-

国勢調査

(続)

年 齢		第三次産業								分類不能	
		総数	電気・ガス・熱 供給水道業	運輸通信業	卸売小売 飲食業	金融保険業	不動産業	サービス業	公務		
総 数	総 数	9,219	71	1,256	3,194	350	80	3,670	598	9	
	15~19 歳	142	-	22	77	3	-	40	-	1	
	20~24	733	7	96	233	30	3	340	24	1	
	25~29	1,110	4	163	354	40	12	471	66	1	
	30~34	847	2	142	269	44	8	345	37	-	
	35~39	976	10	159	302	31	6	414	54	-	
	40~44	1,109	17	164	319	47	6	441	115	1	
	45~49	1,218	18	155	368	58	6	478	135	1	
	50~54	1,285	9	174	486	45	14	451	106	1	
	55~59	757	3	115	291	21	9	288	30	1	
	60~64	470	1	43	201	16	8	187	14	-	
	65~69	301	-	15	140	5	5	125	11	1	
	70~74	136	-	6	81	4	2	38	5	-	
	75~79	90	-	2	49	4	1	33	1	-	
	80~84	31	-	-	15	2	-	14	-	1	
	85歳以上	14	-	-	9	-	-	5	-	-	
	男	総 数	4,917	54	1,024	1,480	151	47	1,698	463	3
		15~19 歳	63	-	18	30	-	-	15	-	-
20~24		317	5	60	99	6	1	127	19	1	
25~29		554	3	111	168	16	6	204	46	-	
30~34		468	2	118	126	18	3	170	31	-	
35~39		528	8	136	141	17	3	184	39	-	
40~44		588	12	139	137	18	5	184	93	1	
45~49		669	14	132	165	31	3	219	105	-	
50~54		706	7	154	230	20	7	207	81	-	
55~59		420	2	101	141	11	7	135	23	-	
60~64		263	1	36	91	8	5	109	13	-	
65~69		180	-	13	75	-	4	79	9	1	
70~74		87	-	5	45	3	2	29	3	-	
75~79		47	-	1	19	2	1	23	1	-	
80~84	19	-	-	10	1	-	8	-	-		
85歳以上	8	-	-	3	-	-	5	-	-		
女	総 数	4,302	17	232	1,714	199	33	1,972	135	6	
	15~19 歳	79	-	4	47	3	-	25	-	1	
	20~24	416	2	36	134	24	2	213	5	-	
	25~29	556	1	52	186	24	6	267	20	1	
	30~34	379	-	24	143	26	5	175	6	-	
	35~39	448	2	23	161	14	3	230	15	-	
	40~44	521	5	25	182	29	1	257	22	-	
	45~49	549	4	23	203	27	3	259	30	1	
	50~54	579	2	20	256	25	7	244	25	1	
	55~59	337	1	14	150	10	2	153	7	1	
	60~64	207	-	7	110	8	3	78	1	-	
	65~69	121	-	2	65	5	1	46	2	-	
	70~74	49	-	1	36	1	-	9	2	-	
	75~79	43	-	1	30	2	-	10	-	-	
80~84	12	-	-	5	1	-	6	-	1		
85歳以上	6	-	-	6	-	-	-	-	-		

(続)

< 野栄町 >

年 齢	総数	第一次産業				第二次産業			
		総数	農業	林業	漁業	総数	鉱業	建設業	製造業
総 数	5,090	1,240	1,116	-	124	1,529	3	758	768
15~19 歳	95	12	10	-	2	28	-	9	19
20~24	348	28	25	-	3	116	1	35	80
25~29	459	44	35	-	9	192	-	81	111
30~34	429	53	44	-	9	158	-	73	85
35~39	520	68	62	-	6	172	-	73	99
40~44	558	111	104	-	7	189	-	104	85
45~49	624	140	130	-	10	185	1	100	84
50~54	674	187	169	-	18	201	1	120	80
55~59	475	119	99	-	20	158	-	87	71
60~64	379	157	136	-	21	75	-	44	31
65~69	277	162	149	-	13	35	-	24	11
70~74	172	109	105	-	4	15	-	5	10
75~79	54	36	35	-	1	5	-	3	2
80~84	20	11	11	-	-	0	-	-	-
85歳以上	6	3	2	-	1	0	-	-	-
男	3,024	724	620	-	104	1,129	-	673	456
15~19 歳	59	10	8	-	2	22	-	8	14
20~24	187	25	22	-	3	84	-	31	53
25~29	312	37	29	-	8	158	-	77	81
30~34	248	35	29	-	6	108	-	62	46
35~39	295	34	29	-	5	124	-	65	59
40~44	342	63	57	-	6	142	-	90	52
45~49	365	78	69	-	9	129	-	91	38
50~54	386	98	83	-	15	138	-	101	37
55~59	280	61	46	-	15	117	-	79	38
60~64	238	90	72	-	18	65	-	41	24
65~69	169	99	87	-	12	29	-	23	6
70~74	104	66	62	-	4	11	-	4	7
75~79	26	19	19	-	-	2	-	1	1
80~84	10	7	7	-	-	0	-	-	-
85歳以上	3	2	1	-	1	0	-	-	-
女	2,066	516	496	-	20	397	-	85	312
15~19 歳	36	2	2	-	-	6	-	1	5
20~24	161	3	3	-	-	31	-	4	27
25~29	147	7	6	-	1	34	-	4	30
30~34	181	18	15	-	3	50	-	11	39
35~39	225	34	33	-	1	48	-	8	40
40~44	216	48	47	-	1	47	-	14	33
45~49	259	62	61	-	1	55	-	9	46
50~54	288	89	86	-	3	62	-	19	43
55~59	195	58	53	-	5	41	-	8	33
60~64	141	67	64	-	3	10	-	3	7
65~69	108	63	62	-	1	6	-	1	5
70~74	68	43	43	-	-	4	-	1	3
75~79	28	17	16	-	1	3	-	2	1
80~84	10	4	4	-	-	0	-	-	-
85歳以上	3	1	1	-	-	0	-	-	-

国勢調査

(続)

年 齢		第三次産業								分類不能
		総数	電気・ガス・熱 供給水道業	運輸通信業	卸売小売 飲食業	金融保険業	不動産業	サービス業	公務	
総 数	総 数	2,319	15	247	1,082	57	9	774	135	2
	15~19 歳	55	-	6	33	-	-	16	-	-
	20~24	203	3	19	78	6	-	91	6	1
	25~29	223	1	27	75	5	2	94	19	-
	30~34	218	1	31	101	3	1	73	8	-
	35~39	280	4	33	128	11	-	94	10	-
	40~44	258	3	34	98	8	-	99	16	-
	45~49	299	2	30	122	13	1	93	38	-
	50~54	286	1	30	140	6	1	87	21	-
	55~59	198	-	21	109	2	1	53	12	-
	60~64	147	-	10	95	1	1	37	3	-
	65~69	79	-	2	55	2	-	20	-	1
	70~74	48	-	4	32	-	-	10	2	-
	75~79	13	-	-	5	-	1	7	-	-
	80~84	9	-	-	8	-	1	-	-	-
	85歳以上	3	-	-	3	-	-	-	-	-
男	総 数	1,168	13	216	510	18	6	306	99	0
	15~19 歳	27	-	5	14	-	-	8	-	-
	20~24	77	1	12	37	1	-	25	1	-
	25~29	117	1	23	36	1	1	38	17	-
	30~34	105	1	28	43	1	-	27	5	-
	35~39	137	4	28	65	-	-	31	9	-
	40~44	137	3	31	52	4	-	34	13	-
	45~49	157	2	28	54	8	1	38	26	-
	50~54	149	1	29	65	-	1	39	14	-
	55~59	102	-	19	49	2	1	22	9	-
	60~64	83	-	8	49	1	1	21	3	-
	65~69	41	-	2	25	-	-	14	-	-
	70~74	27	-	3	16	-	-	6	2	-
	75~79	5	-	-	1	-	1	3	-	-
	80~84	3	-	-	3	-	-	-	-	-
	85歳以上	1	-	-	1	-	-	-	-	-
女	総 数	1,151	2	31	572	39	3	468	36	2
	15~19 歳	28	-	1	19	-	-	8	-	-
	20~24	126	2	7	41	5	-	66	5	1
	25~29	106	-	4	39	4	1	56	2	-
	30~34	113	-	3	58	2	1	46	3	-
	35~39	143	-	5	63	11	-	63	1	-
	40~44	121	-	3	46	4	-	65	3	-
	45~49	142	-	2	68	5	-	55	12	-
	50~54	137	-	1	75	6	-	48	7	-
	55~59	96	-	2	60	-	-	31	3	-
	60~64	64	-	2	46	-	-	16	-	-
	65~69	38	-	-	30	2	-	6	-	1
	70~74	21	-	1	16	-	-	4	-	-
	75~79	8	-	-	4	-	-	4	-	-
	80~84	6	-	-	5	-	1	-	-	-
	85歳以上	2	-	-	2	-	-	-	-	-

注: 総数には分類不能を含む。

国勢調査

1. 産業の状況

(1) 事業所・従業者数の推移

産業大分類	平成 3年 (7月1日現在)		平成 8年 (10月1日現在)		平成 11年 (7月1日現在)		平成 13年 (10月1日現在)			
							八日市場市		野栄町	
	事業所数	従業者数	事業所数	従業者数	事業所数	従業者数	事業所数	従業者数	事業所数	従業者数
総 数	1,674	12,632	1,833	14,151	1,676	11,679	1,691	13,015	476	2,902
農 林 漁 業	8	129	9	146	9	188	15	301	11	133
鉱 業	5	44	3	19	3	18	3	18	-	-
建 設 業	227	1,433	275	1,808	266	1,554	248	1,405	101	551
製 造 業	157	3,128	137	3,057	121	2,550	117	2,558	33	681
電気・ガス・熱供給・水道業	2	35	2	46	1	26	2	36	-	-
運 輸 ・ 通 信 業	48	757	52	754	40	686	54	858	10	70
卸売・小売業、飲食店	771	3,502	805	4,072	766	3,933	735	3,882	200	834
金 融 ・ 保 険 業	20	349	33	381	31	369	30	268	3	16
不 動 産 業	14	58	25	88	23	50	26	77	8	19
サ - ビ ス 業	400	2,772	470	3,380	416	2,305	439	3,204	101	478
公 務	22	425	22	400	22	408	9	120

注：平成11年以前は、旧八日市場市の数値。

事業所・企業統計調査

産業・経済

(2) 産業(大分類)・従業者規模別事業所及び従業者数

<八日市場市>

平成13年10月1日現在

産業大分類	総 数		民 営							
	事業所	従業者数	総 数		1人~4人		5人~9人		10人~ 19人	
			事業所	従業者数	事業所	従業者数	事業所	従業者数	事業所	従業者数
総 数	1,691	13,015	1,624	11,513	1,025	2,215	331	2,139	151	2,063
農 業	15	301	15	301	3	10	4	27	1	17
林 業	0	0	0	0	-	-	-	-	-	-
漁 業	0	0	0	0	-	-	-	-	-	-
鉱 業	3	18	3	18	2	4	-	-	1	14
建 設 業	248	1,405	248	1,405	149	306	63	411	30	415
製 造 業	117	2,558	117	2,558	39	102	24	161	24	317
電気・ガス・熱供給・水道業	2	36	1	16	-	-	-	-	1	16
運 輸 ・ 通 信 業	54	858	47	740	17	40	9	60	7	98
卸売・小売業・飲食店	735	3,882	734	3,854	492	1,090	156	999	53	733
金 融 ・ 保 険 業	30	268	30	268	18	39	1	5	6	82
不 動 産 業	26	77	25	74	23	51	-	-	2	23
サ - ビ ス 業	439	3,204	404	2,279	282	573	74	476	26	348
公務(他に分類されないもの)	22	408	0	0	-	-	-	-	-	-

(続)

産業大分類	民 営					国・地方公共団体等	
	20人~29 人		30人以上			事業所	従業者数
	事業所	従業者数	事業所	従業者数	事業所		
総 数	55	1,286	61	3,810	1	67	1,502
農 業	4	94	3	153	-	-	-
林 業	-	-	-	-	-	-	-
漁 業	-	-	-	-	-	-	-
鉱 業	-	-	-	-	-	-	-
建 設 業	2	40	4	233	-	-	-
製 造 業	11	256	19	1,722	-	-	-
電気・ガス・熱供給・水道業	-	-	-	-	-	1	20
運 輸 ・ 通 信 業	5	129	9	413	-	7	118
卸売・小売業・飲食店	21	488	12	544	-	1	28
金 融 ・ 保 険 業	3	73	2	69	-	-	-
不 動 産 業	-	-	-	-	-	1	3
サ - ビ ス 業	9	206	12	676	1	35	925
公務(他に分類されないもの)	-	-	-	-	-	22	408

(続)

< 野栄町 >

産業大分類	総 数		民 営							
	事業所	従業者数	総 数		1人~4人		5人~9人		10人~19人	
			事業所	従業者数	事業所	従業者数	事業所	従業者数	事業所	従業者数
総 数	476	2,902	458	2,672	331	708	62	396	38	510
農 業	11	133	11	133	1	4	4	20	3	37
林 業	0	0	0	0	-	-	-	-	-	-
漁 業	0	0	0	0	-	-	-	-	-	-
鉱 業	0	0	0	0	-	-	-	-	-	-
建 設 業	101	551	101	551	64	148	21	141	12	161
製 造 業	33	681	33	681	10	21	9	56	4	61
電気・ガス・熱供給・水道業	0	0	0	0	-	-	-	-	-	-
運 輸 ・ 通 信 業	10	70	8	58	5	12	1	5	1	18
卸売・小売業・飲食店	200	834	199	820	166	370	20	131	8	108
金 融 ・ 保 険 業	3	16	3	16	2	3	-	-	1	13
不 動 産 業	8	19	7	13	7	13	-	-	-	-
サ - ビ ス 業	101	478	96	400	76	137	7	43	9	112
公務(他に分類されないもの)	9	120	0	0	-	-	-	-	-	-

(続)

産業大分類	民 営					国・地方公共団体等	
	20人~29人		30人以上		派遣・下請 従業者のみ	事業所	従業者数
	事業所	従業者数	事業所	従業者数			
総 数	13	308	14	750	0	18	230
農 業	3	72	-	-	-	-	-
林 業	-	-	-	-	-	-	-
漁 業	-	-	-	-	-	-	-
鉱 業	-	-	-	-	-	-	-
建 設 業	3	69	1	32	-	-	-
製 造 業	4	99	6	444	-	-	-
電気・ガス・熱供給・水道業	-	-	-	-	-	-	-
運 輸 ・ 通 信 業	1	23	-	-	-	2	12
卸売・小売業・飲食店	-	-	5	211	-	1	14
金 融 ・ 保 険 業	-	-	-	-	-	-	-
不 動 産 業	-	-	-	-	-	1	6
サ - ビ ス 業	2	45	2	63	-	5	78
公務(他に分類されないもの)	-	-	-	-	-	9	120

事業所・企業統計調査

(3) 産業(中分類)別事業所数及び従業者数(民営)

< 八日市場市 >		平成13年10月1日現在	
産業中分類	事業所数	従業者数	うち男
A・M全産業	1,691	13,015	7,123
A・L全産業(M公務を除く)	1,669	12,607	6,804
A・C農林漁業	15	301	196
A 農業	15	301	196
01農業	15	301	196
B 林業	-	-	-
02林業	-	-	-
C 漁業	-	-	-
03漁業	-	-	-
04水産養殖業	-	-	-
D・M非農林漁業	1,676	12,714	6,927
D・L非農林漁業(M公務を除く)	1,654	12,306	6,608
D 鉱業	3	18	15
05金属鉱業	-	-	-
06石炭・亜鉛鉱業	-	-	-
07原油・天然ガス鉱業	-	-	-
08非金属鉱業	3	18	15
E 建設業	248	1,405	1,110
09総合工事業	95	753	592
10職別工事業	116	363	280
11設備工事業	37	289	238
F 製造業	117	2,558	1,522
12食料品製造業	19	269	105
13飲料・たばこ・飼料製造業	-	-	-
14繊維工業	1	1	1
15衣服・その他の繊維製品製造業	7	24	6
16木材・木製品製造業	6	35	21
17家具・装備品製造業	5	22	15
18パルプ・紙・紙加工品製造業	3	131	85
19出版・印刷・同関連産業	4	11	5
20化学工業	3	55	45
21石油製品・石炭製品製造業	-	-	-
22プラスチック製品製造業	10	257	158
23ゴム製品製造業	2	62	37
24なめし革・同製品・毛皮製造業	1	165	105
25窯業・土石製品製造業	7	77	62
26鉄鋼業	-	-	-
27非鉄金属製造業	2	45	26
28金属製品製造業	17	307	235
29一般機械器具製造業	9	55	39
30電気機械器具製造業	9	704	400
31輸送用機械器具製造業	1	1	1
32精密機械器具製造業	2	54	38
33武器製造業	-	-	-
34その他の製造業	9	283	138
G 電気・ガス・熱供給・水道業	2	36	32
35電気業	1	16	15
36ガス業	-	-	-
37熱供給業	-	-	-
38水道業	1	20	17
H 運輸・通信業	54	858	648
39鉄道業	1	11	11
40道路旅客運送業	5	136	127
41道路貨物運送業	21	437	372
42水運業	-	-	-
43航空運輸業	-	-	-
44倉庫業	-	-	-
45運輸に附帯するサービス業	8	87	43
46郵便業	13	131	83
47電気通信業	6	56	12

(続)

産業中分類	事業所数	従業者数	うち男
卸売・小売、飲食店	735	3,882	1,805
48- 53卸売業	66	432	273
48各種商品卸売業	-	-	-
49繊維・衣服等卸売業	2	4	2
50飲食料品卸売業	15	119	79
51建築材料、鉱物・金属材料等卸売業	15	76	52
52機械器具卸売業	12	97	59
53その他の卸売業	22	136	81
54- 59小売業	493	2,502	1,222
54各種商品小売業	3	34	8
55織物・衣服・身の回り品小売業	80	269	93
56飲食料品小売業	175	920	334
57自動車・自転車小売業	44	274	215
58家具・じゅう器・家庭用機械器具小売業	43	189	94
59その他の小売業	148	816	478
60- 61飲食店	176	948	310
60一般飲食店	100	716	238
61その他の飲食店	76	232	72
J金融・保険業	30	268	102
62銀行・信託業	5	73	30
63中小企業等金融業	3	42	27
64農林水産金融業	-	-	-
65政府関係金融機関	-	-	-
66貸金業、投資業等非預金信用機関	5	11	6
67補助的金融業、金融附帯業	-	-	-
68証券業、商品先物取引業	2	16	12
69保険業	15	126	27
K不動産業	26	77	45
70不動産取引業	15	47	31
71不動産賃貸業、管理業	11	30	14
Lサ-ビス業	439	3,204	1,329
72洗濯・理容・浴場業	127	312	108
73駐車場業	3	4	3
74その他の生活関連サ-ビス業	15	71	25
75旅館、その他の宿泊所	11	66	21
76娯楽業	11	127	74
77自動車整備業	35	110	84
78機械・家具等修理業	6	25	20
79物品賃貸業	4	9	3
80映画・ビデオ製作業	-	-	-
81放送業	-	-	-
82情報サ-ビス・調査業	1	32	8
83広告業	-	-	-
84専門サ-ビス業	62	370	202
85協同組合	12	90	53
86その他の事業サ-ビス業	5	24	18
87廃棄物処理業	2	53	45
88医療業	58	780	207
89保健衛生	3	55	7
90社会保険、社会福祉	20	470	142
91教育	25	509	250
92学術研究機関	-	-	-
93宗教	32	58	36
94政治・経済・文化団体	4	25	14
95その他のサ-ビス業	3	14	9
M公務(他に分類されないもの)	22	408	319
97国家公務員	6	96	77
98地方公務員	16	312	242

産業・経済

(続)

< 野栄町 >

産業中分類	事業所数	従業者数	うち男
A・M全産業	476	2,902	1,684
A・L全産業(M公務を除く)	467	2,782	1,595
A・C農林漁業	11	133	56
A 農業	11	133	56
01農業	11	133	56
B 林業	-	-	-
02林業	-	-	-
C 漁業	-	-	-
03漁業	-	-	-
04水産養殖業	-	-	-
D・M非農林漁業	465	2,769	1,628
D・L非農林漁業(M公務を除く)	456	2,649	1,539
D 鉱業	-	-	-
05金属鉱業	-	-	-
06石炭・亜鉛鉱業	-	-	-
07原油・天然ガス鉱業	-	-	-
08非金属鉱業	-	-	-
E 建設業	101	551	470
09総合工事業	38	262	213
10職別工事業	47	211	191
11設備工事業	16	78	66
F 製造業	33	681	358
12食料品製造業	8	234	69
13飲料・たばこ・飼料製造業	4	17	15
14繊維工業	1	34	25
15衣服・その他の繊維製品製造業	2	5	4
16木材・木製品製造業	-	-	-
17家具・装備品製造業	-	-	-
18パルプ・紙・紙加工品製造業	-	-	-
19出版・印刷・同関連産業	-	-	-
20化学工業	2	75	24
21石油製品・石炭製品製造業	-	-	-
22プラスチック製品製造業	4	58	41
23ゴム製品製造業	1	6	1
24なめし革・同製品・毛皮製造業	-	-	-
25窯業・土石製品製造業	2	43	34
26鉄鋼業	1	100	89
27非鉄金属製造業	-	-	-
28金属製品製造業	2	12	8
29一般機械器具製造業	1	1	1
30電気機械器具製造業	3	67	34
31輸送用機械器具製造業	-	-	-
32精密機械器具製造業	-	-	-
33武器製造業	-	-	-
34その他の製造業	2	29	13
G 電気・ガス・熱供給・水道業	-	-	-
35電気業	-	-	-
36ガス業	-	-	-
37熱供給業	-	-	-
38水道業	-	-	-
H 運輸・通信業	10	70	57
39鉄道業	-	-	-
40道路旅客運送業	1	18	16
41道路貨物運送業	4	33	31
42水運業	-	-	-
43航空運輸業	-	-	-
44倉庫業	1	2	1
45運輸に附帯するサービス業	1	2	2
46郵便業	3	15	7
47電気通信業	-	-	-

(続)

産業中分類	事業所数	従業者数	うち男
卸売・小売、飲食店	200	834	423
48- 53卸売業	26	258	142
48各種商品卸売業	-	-	-
49繊維・衣服等卸売業	-	-	-
50飲食料品卸売業	16	216	113
51建築材料、鉱物・金属材料等卸売業	6	26	18
52機械器具卸売業	1	3	1
53その他の卸売業	3	13	10
54- 59小売業	138	465	250
54各種商品小売業	-	-	-
55織物・衣服・身の回り品小売業	6	14	8
56飲食料品小売業	100	311	150
57自動車・自転車小売業	3	38	31
58家具・じゅう器・家庭用機械器具小売業	5	9	7
59その他の小売業	24	93	54
60- 61飲食店	36	111	31
60一般飲食店	15	67	24
61その他の飲食店	21	44	7
J金融・保険業	3	16	9
62銀行・信託業	1	1	-
63中小企業等金融業	1	13	8
64農林水産金融業	-	-	-
65政府関係金融機関	-	-	-
66貸金業、投資業等非預金信用機関	-	-	-
67補助的金融業、金融附帯業	-	-	-
68証券業、商品先物取引業	-	-	-
69保険業	1	2	1
K不動産業	8	19	13
70不動産取引業	2	6	4
71不動産賃貸業、管理業	6	13	9
Lサ-ビス業	101	478	209
72洗濯・理容・浴場業	33	53	19
73駐車場業	-	-	-
74その他の生活関連サ-ビス業	3	5	2
75旅館、その他の宿泊所	13	75	36
76娯楽業	-	-	-
77自動車整備業	5	20	15
78機械・家具等修理業	-	-	-
79物品賃貸業	-	-	-
80映画・ビデオ製作業	-	-	-
81放送業	-	-	-
82情報サ-ビス・調査業	-	-	-
83広告業	-	-	-
84専門サ-ビス業	9	15	6
85協同組合	3	19	9
86その他の事業サ-ビス業	1	25	25
87廃棄物処理業	2	23	9
88医療業	14	40	14
89保健衛生	-	-	-
90社会保険、社会福祉	6	111	36
91教育	4	71	25
92学術研究機関	1	7	4
93宗教	6	11	7
94政治・経済・文化団体	1	3	2
95その他のサ-ビス業	-	-	-
M公務(他に分類されないもの)	9	120	89
97国家公務員	-	-	-
98地方公務員	9	120	89

事業所・企業統計調査

2. 農林漁業

(1) 農業の推移

単位：a (各年2月1日現在)

年、地区	農 家 数						経営耕地面積				1世帯 当 た り 面 積
	総数	専業	兼業		自給的 農家	総数	田	畑	樹園地		
			農業主	兼業主							
平成6	2,764	448	374	1,942	...	368,310	250,925	74,929	42,456	133.3	
7	2,650	455	416	1,779	...	349,462	241,381	59,249	48,832	131.9	
8	2,605	435	352	1,818	...	346,008	242,046	54,172	49,790	132.8	
10	2,488	430	407	1,651	...	339,692	237,539	57,612	44,541	136.5	
12	(八)	2,324	343	407	1,360	214	321,226	225,792	61,487	33,947	138.3
	(野)	662	149	96	346	71	94,679	57,798	22,166	14,715	143.1
八日市場市	平和	297	64	53	159	21	40,805	19,702	9,027	12,076	137.4
	椿海	259	35	53	156	15	38,320	30,322	7,137	861	147.6
	中央	206	32	39	105	30	26,858	22,728	2,586	1,544	130.4
	匝瑳	163	14	21	109	19	22,211	18,951	2,584	676	136.3
	豊栄	181	22	25	120	14	22,889	20,013	2,704	172	127.8
	須賀	308	60	49	172	27	46,290	30,662	9,002	6,626	150.3
	共興	333	53	65	176	39	42,371	22,091	9,920	10,360	127.2
	吉田	150	14	24	98	14	22,764	19,451	3,097	216	151.8
	飯高	163	20	34	101	8	24,837	15,661	8,281	895	152.4
	豊和	264	29	44	164	27	33,881	26,211	7,149	521	128.8
野栄町	野田	384	73	45	221	45	47,038	29,752	10,331	6,955	122.5
	栄	278	76	51	125	26	47,641	28,046	11,835	7,760	171.4

農業基本調査、農(林)業センサス

注1:平成10年以前は、旧八日市場市の数値。

注2:平成9年、11年は抽出調査のため掲載していない。

注3:平成10年以前の自給的農家数は、専業・兼業農家数に含まれる。

注4:農業基本調査は、平成12年に廃止。

(2) 農家人口及び農業従事者数

(各年2月1日現在)

年、地区		農家人口				農業従事者数			
		総数	全人口との割合	男	女	総数	全人口との割合	男	女
平成	6	13,061	39.4	6,436	6,625	7,061	21.3	3,811	3,250
	7	12,459	37.5	6,121	6,338	6,734	20.3	3,715	3,019
	8	12,211	36.6	6,002	6,209	6,462	19.4	3,550	2,912
	10	11,432	34.4	5,652	5,780	5,994	18.1	3,305	2,689
	12 (八)	10,853	32.9	5,358	5,495	6,439	19.5	3,539	2,900
	(野)	3,274	32.4	1,614	1,660	1,840	18.2	1,006	834
八日市場市	平和	1,428	33.7	679	749	815	19.3	434	381
	椿海	1,319	32.4	669	650	768	18.9	433	335
	中央	930	12.9	450	480	550	7.6	297	253
	匝瑳	778	42.8	387	391	440	24.2	254	186
	豊栄	838	21.5	406	432	516	13.2	293	223
	須賀	1,411	40.1	689	722	866	24.6	471	395
	共興	1,509	50.6	771	738	913	30.6	496	417
	吉田	674	50.5	334	340	418	31.3	225	193
	飯高	769	50.7	378	391	463	30.4	249	214
	豊和	1,197	50	595	602	690	28.5	387	303
野栄町	野田	1,882		921	961	1,068		585	483
	栄	1,392		693	699	772		421	351

農業基本調査、農(林)業センサス

注1:平成10年以前は、旧八日市場市の数値。

注2:平成9年、11年は抽出調査のため掲載していない。

注3:農業基本調査は、平成12年に廃止。

(3) 経営耕地種類別農家数及び面積

単位:戸、a(各年2月1日現在)

区分	平成6年		平成7年		平成8年		平成10年		平成12年			
	農家数	面積	農家数	面積	農家数	面積	農家数	面積	八日市場市		野栄町	
									農家数	面積	農家数	面積
総数	2,761	368,310	2,650	349,462	2,600	346,008	2,486	339,692	2,110	317,200	591	93,438
田	2,601	250,925	2,450	241,381	2,452	242,046	2,312	237,539	1,951	223,639	501	57,243
稲	2,568	236,092	2,431	233,103	2,433	228,159	2,297	225,378	1,938	216,642	499	55,751
稲以外	367	4,402	195	2,679	288	3,772	241	3,380	172	2,769	54	782
休耕地	732	10,431	393	5,599	665	10,115	495	8,781	270	4,228	42	710
樹園地	785	42,456	781	48,832	843	49,790	689	44,541	420	33,647	141	14,565
果樹園	17	186	36	726	13	141	17	172	20	496	1	10
その他	768	42,270	746	48,106	831	49,649	673	44,369	402	33,151	140	14,555
畑	2,249	74,929	2,020	59,249	1,881	54,172	1,749	57,612	1,539	59,914	432	21,630
普通畑	2,047	55,118	1,870	44,941	1,713	40,516	1,547	40,702	1,410	48,272	384	15,701
牧草専用地	6	455	10	276	1	30	
休耕地	956	11,811	700	13,853	645	13,656	713	16,910	464	11,366	200	5,899

農業基本調査、農(林)業センサス

注1:平成10年以前は、旧八日市場市の数値。

注2:農家数については重複しているため総数と合わない。

注3:平成9年、11年は抽出調査のため掲載していない。

注4:平成12年の農家数、面積には自給農家分は含まれていない。

注5:農業基本調査は、平成12年に廃止。

(4) 経営耕地面積規模別農家数

単位:戸(各年2月1日現在)

年		総農家数	10-29 ア-ル	30-49 ア-ル	50-99 ア-ル	100-149 ア-ル	150-199 ア-ル	200-299 ア-ル	300ア-ル 以上	例外規定
7		2,650	233	218	673	632	387	359	144	4
8		2,605	183	230	708	603	383	348	145	5
10		2,488	172	207	658	588	387	308	165	3
12	(八)	2,324	225	165	620	514	319	298	178	5
	(野)	662	40	56	167	156	121	89	27	6

注1:平成10年以前は、旧八日市場市の数値。

農業基本調査、農(林)業センサス

注2:平成9年、11年は抽出調査のため掲載していない。

注3:農業基本調査は、平成12年に廃止。

(5) 農作物の類別収穫(栽培)農家数及び面積

単位:戸(各年2月1日現在)

作物名	平成7年		平成8年		平成10年		平成12年			
							八日市場市		野栄町	
	農家数	面積	農家数	面積	農家数	面積	農家数	面積	農家数	面積
稲	2,284	229,975	2,433	228,530	2,297	225,658	1,907	199,606	485	49,961
麦類	4	155	4	160	3	129	5	744
雑穀・豆類	797	8,386	543	6,726	494	5,543	274	5,861	133	4,349
いも類	813	6,070	478	2,925	431	2,512	212	3,886	23	404
工芸農作物	45	5,444	39	5,301	38	4,984	34	4,531	7	1,728
野菜類	1,578	15,704	1,385	17,981	1,256	17,835	303	13,352	106	5,752
花き・植木類	697	48,845	845	50,370	758	47,822	488	42,941	91	12,442
種苗・苗木類	14	442	33	1,718	10	689
飼料用作物	42	3,350	24	1,513	24	1,635
その他の作物	68	1,299	253	4,486	175	3,542	12	653	5	346

注1:平成10年以前は、旧八日市場市の数値。

農業基本調査、農(林)業センサス

注2:平成9年、11年は抽出調査のため掲載していない。

注3:平成7年、12年の農家数、面積には自給的農家分は含まれていない。

注4:農業基本調査は、平成12年に廃止。

(6) 果樹の栽培農家数及び面積

単位:戸、a(各年2月1日現在)

年	総数		なし 面積	かき 面積	かんきつ類 面積	びわ 面積	その他 面積
	農家数	面積					
平成6	17	186	-	-	-	-	186
7	20	218	-	2	3	-	213
8	13	141	2	4	11	1	123
10	17	172		5	-	-	
12	18	427	-		-	-	

注1:旧八日市場市の数値。

農業基本調査、農(林)業センサス

注2:平成9年、11年は抽出調査のため掲載していない。

注3:平成7年の面積には、自給的農家分は含まれていない。

注4:平成12年の農家数、面積には自給的農家分は含まれていない。

注5:農業基本調査は、平成12年に廃止。

(7) 施設園芸作物別収穫農家数及び面積

単位: m² (各年2月1日現在)

年	総数		野菜類		花き・花木類		果樹		その他	
	農家数	面積	農家数	面積	農家数	面積	農家数	面積	農家数	面積
平成 6	166	370,774	150	340,728	14	26,346	-	-	3	3,700
7	155	405,500	142	363,700	12	38,200	-	-	8	3,600
8	153	403,874	135	352,709	17	44,945	-	-	3	6,220
10	160	376,320	138	323,549	19	42,471	-	-	6	10,300
12 (八)	150	442,400	120	314,600	23	117,600	2		4	
(野)	60	222,200	50	175,800	9	31,300	1		4	

農業基本調査、農(林)業センサス

注1:平成10年以前は、旧八日市場市の数値。

注2:平成9年、11年は抽出調査のため掲載していない。

注3:平成7、12年の農家数、面積には自給的農家分は含まれていない。

注4:農業基本調査は、平成12年に廃止。

(8) 家畜飼養農家数及び頭羽数

(各年2月1日現在)

年	乳用牛		肉用牛		豚		採卵鶏		ブロイラー	
	農家数	頭数	農家数	頭数	農家数	頭数	農家数	羽数	農家数	羽数
平成 6	41	1,224	49	1,310	26	6,230	2	4,000	1	120,000
7	35	1,216	37	1,280	27	8,675	2	4,000	1	
8	31	1,115	30	1,022	21	5,760	2	4,900
10	28	1,099	27	1,220	16	4,810	3	
12 (八)	26	1,071	24	1,079	17	4,471	2		1	
(野)	1		9	4,108	24	14,887	11	333,300

農業基本調査、農(林)業センサス

注1:平成10年以前は、旧八日市場市の数値。

注2:平成9年、11年は抽出調査のため掲載していない。

注3:平成7、12年の農家数、面積には自給的農家分は含まれていない。

注4:農業基本調査は、平成12年に廃止。

(9) 農地転用の推移

単位:a

年	総数				住宅用地		工場等用地	
	件数	面積			件数	面積	件数	面積
		計	うち田	うち畑				
平成12	88	548	237	311	49	231	3	29
13	102	1012	575	437	46	235	1	22
14	63	529	269	260	35	192	-	-
15	89	750	499	251	34	163	-	-
16 (八)	53	290	13	277	30	176	-	-
(野)	30	381	96	285	15	84	-	-

(続)

年	学校用地		公園・運動場等用地		鉄道・道路・水道用地		その他	
	件数	面積	件数	面積	件数	面積	件数	面積
12	-	-	-	-	4	6	32	282
13	-	-	-	-	2	1	53	754
14	-	-	-	-	3	1	25	336
15	-	-	-	-	4	6	51	581
16 (八)	-	-	-	-	6	6	17	109
(野)	-	-	1	16	-	-	14	281

注:平成15年以前は、旧八日市場市の数値。

農業委員会

(10) 農業粗生産額

単位:百万円、%(各年2月1日現在)

区 分	平成12年		平成13年		平成14年		平成15年		平成16年				
	実額	構成比	実額	構成比	実額	構成比	実額	構成比	八日市場市		野栄町		
									実額	構成比	実額	構成比	
総 数	8,847	100.0	8,984	100.0	8,560	100.0	9,040	100.0	8,220	100.0	5,050	100.0	
耕 種	小 計	7,467	84.4	7,446	82.9	7,210	84.2	7,810	86.4	6,800	82.7	2,510	49.7
	米	3,495	39.5	3,315	36.9	3,390	39.6	4,110	45.5	3,200	38.9	820	16.2
	麦 類	3	0.0	3	0.0	0	0.0	0	0.0	0	0.0	-	-
	雑穀・豆類	120	1.4	112	1.2	100	1.2	110	1.2	80	1.0	40	0.8
	い も 類	229	2.6	155	1.7	160	1.9	140	1.5	100	1.2	20	0.4
	野 菜	2,081	23.5	1,998	22.2	1,910	22.3	1,770	19.6	1,820	22.1	750	14.9
	果 実	2	0.0	4	0.0	0	0.0	0	0.0	0	0.0	0	0.0
	花 き	211	2.4	333	3.7	190	2.2	210	2.3	180	2.2	130	2.6
	工作作物	186	2.1	195	2.2	180	2.1	150	1.7	180	2.2	70	1.4
	種苗・苗木類・その他	1,140	12.9	1,331	14.8	1,280	15.0	1,320	14.6	1,230	15.0	690	13.7
養 蚕	2	0.0	2	0.0	-	-	-	-	-	-	-	-	
畜 産	小 計	1,378	15.6	1,536	17.1	1,350	15.8	1,230	13.6	1,420	17.3	2,530	50.1
	肉用牛	240	2.7	145	1.6	140	1.6	140	1.5	150	1.8	330	3.7
	乳用牛	495	5.6	488	5.4	480	5.6	470	5.2	500	6.1	X	X
	(うち生乳)	(458)	(5.2)	(453)	(5.0)	(450)	(5.3)	(430)	(4.8)	(450)	(5.5)	X	X
	豚	483	5.5	778	8.7	640	7.5	530	5.9	690	8.4	X	X
	にわとり	160	1.8	125	1.4	90	1.1	90	1.0	X	X	1,280	14.5
	(うち鶏卵)	(22)	(0.2)	(20)	(0.2)	(20)	(0.2)	(20)	(0.2)	X	X	1,280	14.5
その他畜産物	0	0.0	0	0.0	0	0.0	0	0.0	X	X	X	X	

注:平成15年以前は、旧八日市場市の数値。

千葉県生産農業所得統計

(11) ふれあいパーク 八日市場の利用状況

年 度	開館日数	入場者総数	利用者総数	利 用 者 数		
				農特産物 コ-ナ-	郷土料理 れすとらん「里の香」	花木見本園
14	353	1,220,563	472,949	267,379	150,749	54,821
15	353	1,205,637	482,255	292,644	145,873	43,738
16	353	1,245,563	498,188	308,413	144,655	45,120

ふれあいパーク 八日市場

(12) 林野面積

単位:ha、%(各年8月1日現在)

区 分	平成 2年		平成 12年				
	面積	構成比	八日市場市		野栄町		
			面積	構成比	面積	構成比	
林野面積	総 数	1,441	100.0	1,494	100.0	100	100.0
	現 況 森 林 面 積	1,441	100.0	1,393	93.2	100	100.0
	国 有	-	-	-	-	-	-
	民 有	40	2.8	38	2.5	69	69.0
	私 有	1,401	97.2	1,355	90.7	31	31.0
	森林以外の草生地	-	-	101	6.8	-	-
森林面積	総 数	1,444	100.0	1,393	100.0	100	100.0
	樹 林 地	1,274	88.2	1,233	88.5	84	84.0
	うち人工林	596	41.3	562	40.3	75	75.0
	竹 林	44	3.1	44	3.2	-	-
	伐 採 跡 地	10	0.7	7	0.5	-	-
	未 立 木 地	116	8.0	109	7.8	16	16.0

注1:平成2年は、旧八日市場市の数値。

農林業センサス

注2:森林面積は、森林計画内面積のため、林野面積と一致しない。

(13) 水産業

(各年11月1日現在)

区 分		平成5年	平成10年	平成15年	
				八日市場市	野栄町
組織別経営体数	総 数	5	5	5	34
	個 人	5	5	5	32
	団 体	-	-	-	2
漁 船 隻 数 ・ ト ン 数	総隻数	6	6	7	50
	船外機付船隻数	-	-	-	1
	動力船隻数	6	6	7	49
	動力船トン数	29.46	29.26	32.52	439.73
漁業権類別経営体数	総 数	5	5	5	34
	底びき網	2	4	1	21
	船びき網	3	-	3	3
	まき網	-	-	-	3
	刺 網	-	-	-	1
	釣	-	-	1	6
	採 貝	-	1	-	-

注:平成10年以前は、旧八日市場市の数値。

(14) 農村環境改善センター- 利用状況

区分		平成 12年度	平成 13年度	平成 14年度	平成 15年度	平成 16年度
開館日数(日)		285	288	286	296	298
利用状況(人)		28,481	28,046	26,057	27,363	30,927
室別 利用 状況	農事研修	3,085	3,597	3,996	4,279	4,781
	生活研修	4,297	4,079	3,586	4,041	4,126
	調理室	1,550	1,257	1,210	1,105	1,351
	和室	6,344	7,086	6,822	5,500	6,875
	多目ホール	10,528	9,488	8,018	9,267	10,605
	相談室	540	577	445	377	228
	ロビー	575	519	469	1,184	1,763
	図書室	1,462	1,443	1,511	1,610	1,198

産業振興課

3. 工業

(1) 工業の推移

単位: 万円 (各年12月31日現在)

年	事業所数	従業員数	製造品出荷額等
平成5	93	2,853	4,482,944
6	90	2,829	4,639,406
7	85	2,874	4,846,873
8	78	2,796	4,744,134
9	73	2,821	4,910,072
10	84	2,821	4,966,085
11	85	2,595	4,655,248
12	81	2,428	4,767,008
13	79	2,293	4,135,267
14	71	1,993	3,895,232
15	69	1,781	3,971,470
16 (八)	69	1,698	4,073,936
(野)	23	618	1,378,681

注1: 平成15年以前は、旧八日市場市の数値。

工業統計調査

注2: 3人以下の事業所は除く。

(2) 従事者規模別事業者数及び従業者数

単位：％（各年12月31日現在）

従事者規模	平成11年				平成12年				平成13年			
	事業者数		従業者数		事業者数		従業者数		事業者数		従業者数	
	構成比	構成比	構成比	構成比	構成比	構成比	構成比	構成比	構成比	構成比	構成比	
総数	85	100.0	2,595	100.0	81	100.0	2,428	100.0	79	100.0	2,293	100.0
4人～9人	38	44.7	233	9.0	36	44.4	219	9.0	35	44.3	218	9.5
10人～19人	17	20.0	231	8.9	18	22.2	242	10.0	19	24.1	262	11.4
20人～29人	8	9.4	187	7.2	8	9.9	192	7.9	7	8.9	174	7.6
30人～49人	8	9.4	318	12.3	5	6.2	213	8.8	5	6.3	213	9.3
50人～99人	8	9.4	554	21.4	8	9.9	499	20.6	9	11.4	606	26.4
100人～199人	4	4.7	X	X	4	4.9	X	X	2	2.5	X	X
200人～299人	1	1.2	X	X	1	1.2	X	X	1	1.3	X	X
300人～499人	1	1.2	X	X	1	1.2	X	X	1	1.3	X	X
500人～	-	-	-	-	-	-	-	-	-	-	-	-

(続)

従事者規模	平成14年				平成15年				平成16年			
	事業者数		従業者数		事業者数		従業者数		八日市場市			
	構成比	構成比	構成比	構成比	構成比	構成比	構成比	構成比	事業者数	従業者数	構成比	構成比
総数	71	100.0	1,993	100.0	69	100.0	1,781	100.0	69	100.0	1,698	100.0
4人～9人	29	40.8	171	8.6	28	40.6	169	9.5	27	39.1	155	9.1
10人～19人	16	22.5	221	11.1	17	24.6	229	12.9	15	21.7	198	11.7
20人～29人	9	12.7	216	10.8	9	13.0	222	12.5	13	18.8	326	19.2
30人～49人	6	8.5	236	11.8	4	5.8	149	8.4	4	5.8	158	9.3
50人～99人	7	9.9	508	25.5	7	10.1	470	26.4	7	10.1	496	29.2
100人～199人	4	5.6	641	32.2	4	5.8	542	30.4	3	4.3	365	21.5
200人～299人	-	-	-	-	-	-	-	-	-	-	-	-
300人～499人	-	-	-	-	-	-	-	-	-	-	-	-
500人～	-	-	-	-	-	-	-	-	-	-	-	-

(続)

従事者規模	平成16年			
	野栄町			
	事業者数		従業者数	
	構成比	構成比		
総数	23	100.0	618	100.0
4人～9人	7	30.4	45	7.3
10人～19人	8	34.8	111	18.0
20人～29人	3	13.0	76	12.3
30人～49人	2	8.7	84	13.6
50人～99人	2	8.7	158	25.6
100人～199人	1	4.3	144	23.3
200人～299人	-	-	-	-
300人～499人	-	-	-	-
500人～	-	-	-	-

工業統計調査

注1：平成15年以前は、旧八日市場市の数値。

注2：3人以下の事業所は除く。

(3) 業種別事業所数及び従事者数

<八日市場市>

単位:%(各年12月31日現在)

業種	平成11年				平成12年				平成13年			
	事業所数		従業者数		事業所数		従業者数		事業所数		従業者数	
	構成比		構成比		構成比		構成比		構成比		構成比	
総数	85	100.0	2,595	100.0	81	100.0	2,428	100.0	79	100.0	2,293	100.0
食料品	13	15.3	218	8.4	13	16.1	227	9.4	13	16.5	222	13.2
飲料・たばこ	-	-	-	-	-	-	-	-	-	-	-	-
繊維	-	-	-	-	-	-	-	-	-	-	-	-
衣服	2	2.4	X	X	2	2.5	X	X	2	2.5	X	X
木材・木製品	7	8.2	47	1.8	7	8.6	48	2.4	6	7.6	46	2.7
家具・装飾品	3	3.5	13	0.5	2	2.5	X	X	2	2.5	X	X
パルプ・紙	-	-	-	-	-	-	-	-	-	-	-	-
出版・印刷	2	2.4	X	X	2	2.5	X	X	2	2.5	X	X
化学	2	2.4	X	X	2	2.5	X	X	2	2.5	X	X
石油・石炭	1	1.2	X	X	-	-	-	-	-	-	-	-
プラスチック	9	10.6	304	11.7	10	12.4	337	13.9	10	12.7	357	21.2
ゴム	2	2.4	X	X	2	2.5	X	X	2	2.5	X	X
なめし革	1	1.2	X	X	1	1.2	X	X	1	1.3	X	X
窯業・土石	5	5.9	85	3.3	5	6.2	89	3.7	5	6.3	82	4.9
鉄鋼	2	2.4	X	X	2	2.5	X	X	2	2.5	X	X
非鉄	1	1.2	X	X	1	1.2	X	X	1	1.3	X	X
金属製品	11	12.9	225	8.7	10	12.4	216	8.9	10	12.7	202	12.0
一般機械	7	8.2	134	5.2	8	9.9	134	5.5	7	8.9	133	7.9
電気機械	14	16.5	941	36.3	11	13.6	770	31.7	11	13.9	642	38.1
輸送用機械	-	-	-	-	-	-	-	-	-	-	-	-
精密機械	1	1.2	X	X	1	1.2	X	X	1	1.3	X	X
その他	2	2.4	X	X	2	2.5	X	X	2	2.5	X	X

注1:3人以下の事業所は除く。

注2:電気機械は、情報通信機械、電子部品を含む。

(続)

業種	平成14年				平成15年				平成16年			
	事業所数		従業者数		事業所数		従業者数		事業所数		従業者数	
	構成比		構成比		構成比		構成比		構成比		構成比	
総数	71	100.0	1,993	100.0	69	100.0	1,781	100.0	69	100.0	1,698	100.0
食料品	10	14.1	218	10.9	11	15.9	233	13.1	11	15.9	268	15.8
飲料・たばこ	-	-	-	-	-	-	-	-	-	-	-	-
繊維	-	-	-	-	-	-	-	-	-	-	-	-
衣服	2	2.8	X	X	2	2.9	X	X	1	1.4	X	X
木材・木製品	5	7.0	37	1.9	5	7.2	38	2.1	5	7.2	35	2.1
家具・装飾品	2	2.8	X	X	2	2.9	X	X	2	2.9	X	X
パルプ・紙	-	-	-	-	-	-	-	-	-	-	-	-
出版・印刷	2	2.8	X	X	2	2.9	X	X	2	2.9	X	X
化学	2	2.8	X	X	2	2.9	X	X	2	2.9	X	X
石油・石炭	-	-	-	-	0	0.0	-	-	-	-	-	-
プラスチック	9	12.7	337	16.9	8	11.6	383	21.5	10	14.5	418	24.6
ゴム	2	2.8	X	X	1	1.4	X	X	1	1.4	X	X
なめし革	1	1.4	X	X	1	1.4	X	X	1	1.4	X	X
窯業・土石	5	7.0	82	4.1	5	7.2	91	5.1	4	5.8	83	4.9
鉄鋼	2	2.8	X	X	2	2.9	X	X	2	2.9	14	0.8
非鉄	1	1.4	X	X	1	1.4	X	X	1	1.4	X	X
金属製品	9	12.7	217	10.9	9	13.0	216	12.1	10	14.5	222	13.1
一般機械	6	8.5	132	6.6	6	8.7	134	7.5	7	10.1	169	10.0
電気機械	10	14.1	411	20.6	9	13.0	187	10.5	8	11.6	173	10.2
輸送用機械	-	-	-	-	-	-	-	-	-	-	-	-
精密機械	1	1.4	X	X	1	1.4	X	X	1	1.4	X	X
その他	2	2.8	X	X	2	2.9	X	X	1	1.4	X	X

(続)

<野栄町> 単位:%(各年12月31日現在)

業種	平成16年			
	事業所数		従業者数	
		構成比		構成比
総数	23	100.0	618	100.0
食料品	8	34.8	230	37.2
飲料・たばこ	-	-	-	-
繊維	1	4.3	X	X
衣服	-	-	-	-
木材・木製品	-	-	-	-
家具・装飾品	-	-	-	-
パルプ・紙	-	-	-	-
出版・印刷	-	-	-	-
化学	2	8.7	X	X
石油・石炭	-	-	-	-
プラスチック	3	13.0	68	11.0
ゴム	1	4.3	X	X
なめし革	-	-	-	-
窯業・土石	1	4.3	X	X
鉄鋼	1	4.3	X	X
非鉄	-	-	-	-
金属製品	3	13.0	20	3.2
一般機械	1	4.3	X	X
電気機械	2	8.7	X	X
輸送用機械	-	-	-	-
精密機械	-	-	-	-
その他	-	-	-	-

工業統計調査

注:旧野栄町については、平成16年の数値のみ掲載。

4. 商業

(1) 商業の推移

単位:万円

年	分類	商店数	従業者数	年間商品販売額
平成 3	総数	603	2,718	7,263,654
	卸売	79	526	3,131,769
	小売	524	2,192	4,131,885
6	総数	602	2,900	7,567,386
	卸売	81	530	2,996,423
	小売	521	2,370	4,570,963
9	総数	562	2,703	7,535,381
	卸売	72	464	2,761,882
	小売	490	2,239	4,773,499
11	総数	571	2,795	7,210,120
	卸売	80	484	3,037,211
	小売	491	2,311	4,172,909
14 (八)	総数	532	2,790	5,963,650
	卸売	72	417	2,172,159
	小売	460	2,373	3,791,491
(野)	総数	159	692	1,726,549
	卸売	32	265	1,131,839
	小売	127	427	594,710

注1:平成11年以前は、旧八日市場市の数値。

商業統計調査

注2:調査期日 平成3、6、11年...7月1 日現在、平成9、14年...6月1 日現在

(2) 産業分類別商店数(従業者規模別)及び従業者数

<八日市場市>

単位:店、人(平成14年6月1日現在)

産 業 分 類	商店数	1~4人	5~9人	10~29人	30~49人	50人以上	従業者数
総 数	532	370	93	62	4	3	2,790
卸 売 業 計	72	40	21	11	-	-	417
491 各 種 商 品	-	-	-	-	-	-	-
501 織 維 品	-	-	-	-	-	-	-
502 衣 服 ・ 身 の 回 り 品	2	2	-	-	-	-	X
511 農 畜 産 物 ・ 水 産 物	15	8	4	3	-	-	116
512 食 料 ・ 飲 料	16	11	3	2	-	-	64
521 建 築 材 料	13	9	3	1	-	-	67
522 化 学 製 品	2	-	2	-	-	-	X
523 鉱 物 ・ 金 属 材 料	-	-	-	-	-	-	-
524 再 生 資 源	-	-	-	-	-	-	-
531 一 般 機 械 器 具	2	1	1	-	-	-	X
532 自 動 車	6	2	2	2	-	-	41
533 電 気 機 械 器 具	1	-	1	-	-	-	X
539 そ の 他 の 機 械 器 具	-	-	-	-	-	-	-
541 家 具 ・ 建 具 ・ じ ゅ う 器 等	1	-	1	-	-	-	X
542 医 薬 品 ・ 化 粧 品 等	2	1	-	1	-	-	X
549 他 に 分 類 さ れ な い 卸 売 業	12	6	4	2	-	-	71
小 売 業 計	460	330	72	51	4	3	2,373
551 百 貨 店	-	-	-	-	-	-	-
559 そ の 他 の 各 種 商 品	2	1	1	-	-	-	X
561 呉 服 ・ 服 地 ・ 寝 具	11	8	3	-	-	-	38
562 男 子 服	16	13	2	1	-	-	46
563 婦 人 ・ 子 供 服	26	20	3	3	-	-	113
564 靴 ・ 履 物	9	7	2	-	-	-	22
569 そ の 他 の 織 物 ・ 衣 服 ・ 身 の 回 り 品	8	6	2	-	-	-	26
571 各 種 食 料 品	14	9	-	4	1	-	145
572 酒	27	25	1	1	-	-	60
573 食 肉	4	2	2	-	-	-	18
574 鮮 魚	10	9	1	-	-	-	27
575 野 菜 ・ 果 実	11	11	-	-	-	-	26
576 菓 子 ・ パ ン	27	18	8	1	-	-	114
577 米 穀 類	6	5	1	-	-	-	14
579 そ の 他 の 飲 食 料 品	60	37	8	14	-	1	443
581 自 動 車	35	21	5	9	-	-	240
582 自 転 車	4	4	-	-	-	-	7
591 家 具 ・ 建 具 ・ 畳 具	14	11	3	-	-	-	41
592 機 械 器 具	15	11	4	-	-	-	50
599 そ の 他 の じ ゅ う 器	10	9	1	-	-	-	26
601 医 薬 品 ・ 化 粧 品	24	14	7	3	-	-	122
602 農 耕 用 品	18	8	4	6	-	-	131
603 燃 料	30	20	6	4	-	-	156
604 書 籍 ・ 文 房 具	10	3	2	1	3	1	206
605 スポ-ツ用品・玩具・娯楽用品・楽器	17	15	1	1	-	-	58
606 写 真 機 ・ 写 真 材 料	1	1	-	-	-	-	X
607 時 計 ・ 眼 鏡 ・ 光 学 機 械	7	5	1	1	-	-	31
609 他 に 分 類 さ れ な い 小 売 業	44	37	4	2	-	1	199

(続)

<野栄町>

産 業 分 類	商店数	1~4人	5~9人	10~29人	30~49人	50人以上	従業者数
総 数	159	126	20	9	4	-	692
卸 売 業 計	32	15	11	4	-	-	265
491 各 種 商 品	-	-	-	-	-	-	-
501 織 維 品	-	-	-	-	-	-	-
502 衣 服 ・ 身 の 回 り 品	-	-	-	-	-	-	-
511 農 畜 産 物 ・ 水 産 物	16	6	5	3	2	-	191
512 食 料 ・ 飲 料	1	-	1	-	-	-	X
521 建 築 材 料	3	3	-	-	-	-	7
522 化 学 製 品	-	-	-	-	-	-	-
523 鉱 物 ・ 金 属 材 料	-	-	-	-	-	-	-
524 再 生 資 源	3	1	2	-	-	-	14
531 一 般 機 械 器 具	2	1	1	-	-	-	X
532 自 動 車	-	-	-	-	-	-	-
533 電 気 機 械 器 具	-	-	-	-	-	-	-
539 そ の 他 の 機 械 器 具	-	-	-	-	-	-	-
541 家 具 ・ 建 具 ・ じ ゅ う 器 等	-	-	-	-	-	-	-
542 医 薬 品 ・ 化 粧 品 等	-	-	-	-	-	-	-
549 他 に 分 類 さ れ な い 卸 売 業	7	4	2	1	-	-	40
小 売 業 計	127	111	9	5	2	0	427
551 百 貨 店	-	-	-	-	-	-	-
559 そ の 他 の 各 種 商 品	-	-	-	-	-	-	-
561 呉 服 ・ 服 地 ・ 寝 具	2	2	-	-	-	-	X
562 男 子 服	1	1	-	-	-	-	X
563 婦 人 ・ 子 供 服	2	2	-	-	-	-	X
564 靴 ・ 履 物	1	1	-	-	-	-	X
569 そ の 他 の 織 物 ・ 衣 服 ・ 身 の 回 り 品	-	-	-	-	-	-	-
571 各 種 食 料 品	7	4	2	-	1	-	61
572 酒	4	4	-	-	-	-	6
573 食 肉	1	1	-	-	-	-	X
574 鮮 魚	55	55	-	-	-	-	112
575 野 菜 ・ 果 実	-	-	-	-	-	-	-
576 菓 子 ・ パ ン	5	5	-	-	-	-	6
577 米 穀 類	3	3	-	-	-	-	6
579 そ の 他 の 飲 食 料 品	14	8	2	4	-	-	85
581 自 動 車	2	1	-	-	1	-	X
582 自 転 車	1	1	-	-	-	-	X
591 家 具 ・ 建 具 ・ 畳 具	2	2	-	-	-	-	X
592 機 械 器 具	3	3	-	-	-	-	5
599 そ の 他 の じ ゅ う 器	2	1	1	-	-	-	X
601 医 薬 品 ・ 化 粧 品	4	3	-	1	-	-	20
602 農 耕 用 品	1	1	-	-	-	-	X
603 燃 料	9	5	4	-	-	-	36
604 書 籍 ・ 文 房 具	1	1	-	-	-	-	X
605 スポ-ツ 用品 ・ 玩 具 ・ 娯 楽 用品 ・ 楽 器	-	-	-	-	-	-	-
606 写 真 機 ・ 写 真 材 料	-	-	-	-	-	-	-
607 時 計 ・ 眼 鏡 ・ 光 学 機 械	1	1	-	-	-	-	X
609 他 に 分 類 さ れ な い 小 売 業	6	6	-	-	-	-	15

商業統計調査

5. 労働

(1) 一般職業紹介状況

年 度	新規求職者数	有効求職者数	新規求人数	有効求人数	紹介数	就職数
平成 12	998	3,096	270	770	1,059	318
13	1,240	3,606	70	310	1,123	317
14	1,478	4,420	77	246	932	313
15	2,017	6,224	156	481	871	289
16	1,797	5,483	207	597	1,140	232

注1:八日市場市職業相談室取扱件数。

銚子公共職業安定所

注2:パートタイム- 取扱件数も含む。

(2) シルバ- 人材センター- 活動状況

単位:人、件、円

年 度	会員登録者数			業務受託件数	就業延人員	契約金額
	総数	男	女			
平成 12	289	155	134	2,410	25,756	130,036,154
13	286	158	128	2,371	24,184	118,572,501
14	280	153	127	2,636	24,554	118,671,442
15	287	163	124	2,641	27,406	130,762,746
16 (八)	295	163	132	2,689	29,451	142,901,892
(野)	47	38	9	51	94	1,655,911

注:平成15年度以前は、旧八日市場市の数値。

シルバ- 人材センター-

(3) 勤労青少年ホーム 利用状況

区 分	平成 11 年度	平成 12 年度	平成 13 年度	平成 14 年度	平成 15 年度	平成 16 年度
総数(人)	24,196	21,639	23,320	22,317	18,437	16,782
男	12,462	10,366	10,593	10,332	8,532	7,787
女	11,734	11,273	12,727	11,985	9,905	8,995
利用者	勤 労 者	12,970	12,847	13,991	12,774	-
	一 般	7,136	5,834	6,590	6,748	16,058
	小 学 生	845	296	366	394	1,135
	中高大学生	3,245	2,662	2,373	2,401	1,244
有 料 件 数 (件)	230	160	170	144	220	242
使 用 料 (円)	357,330	286,035	380,315	301,495	421,045	449,405
開 館 日 数	291	290	292	290	292	290

注:平成15年度から、勤労者利用者数については、一般利用者数に含む。

産業振興課

(4) 野外活動施設利用状況

単位:人

区 分	平成11年度	平成12年度	平成13年度	平成14年度	平成15年度	平成16年度	
総 数	13,535	15,335	15,653	14,184	15,993	12,292	
男	7,104	7,975	7,724	7,583	8,710	6,281	
女	6,431	7,360	7,929	6,601	7,283	6,011	
センターハウス休憩室	計	1,473	1,880	1,575	1,317	792	975
	男	872	1,070	868	729	493	551
	女	601	810	707	588	299	424
テニスコート(4面)	計	3,106	2,832	2,962	2,212	2,083	2,124
	男	1,782	1,620	1,646	1,324	1,297	1,308
	女	1,324	1,212	1,316	888	786	816
デイキャンプ場	計	1,656	1,637	1,486	1,452	1,523	1,263
	男	851	843	733	759	818	623
	女	805	794	753	693	705	640
多目的広場	計	2,655	3,479	4,186	4,040	5,676	4,735
	男	1,215	1,611	1,887	1,889	2,800	2,208
	女	1,440	1,868	2,299	2,151	2,876	2,527
ローラースケート場	計	251	297	205	136	115	144
	男	105	137	99	60	48	67
	女	146	160	106	76	67	77
トリム広場	計	1,474	1,755	1,800	1,704	2,031	1,140
	男	767	905	857	956	1,148	593
	女	707	850	943	748	883	547
体力測定広場	計	1,474	1,755	1,800	1,704	2,031	1,140
	男	767	905	857	956	1,148	593
	女	707	850	943	748	883	547
自然観察園	計	1,446	1,700	1,639	1,619	1,742	771
	男	745	884	777	910	958	338
	女	701	816	862	709	784	433
利用者形態	勤 労 者	7,183	8,612	8,797	7,899	-	-
	一 般	1,108	739	256	124	9,999	8,073
	小 学 生	4,354	4,381	4,517	3,785	3,432	2,707
	中・高・大学生	890	1,603	2,083	2,376	2,562	1,512
有料件数(件)	463	555	616	434	433	501	
使用料(円)	627,250	572,090	584,250	424,320	416,530	470,760	
開館日数	293	292	292	291	292	293	

注:平成15年度から、勤労者利用者数については、一般利用者数に含む。

産業振興課

6. 物価・消費生活

(1) 消費者物価指数

各年平均

年、月	総合	食料	住居	光熱・水道	家具・家事用品	被服及び履物	保健医療	交通・通信	教育	教養娯楽	諸雑費
平成 12	100.0	100.0	100.0	100.0	100.0	100.0	100.0	100.0	100.0	100.0	100.0
13	98.9	97.2	98.2	103.4	98.6	100.7	101.5	99.7	100.2	98.1	100.4
14	98.1	96.8	98.2	101.2	97.4	98.1	100.5	98.8	101.3	96.2	99.8
15	97.8	96.4	98.2	101.2	94.7	92.6	105.7	98.5	102.3	95.7	100.6
16	97.6	95.8	99.8	100.8	91.0	90.5	106.1	98.5	103.0	95.4	100.8
1月	97.1	95.0	99.2	101.2	91.9	89.0	107.1	97.4	102.6	94.5	101.8
2	97.2	95.8	99.2	101.0	92.0	87.9	107.0	97.1	102.6	94.5	101.6
3	97.4	96.0	99.2	100.8	91.7	88.7	106.6	97.3	102.6	94.9	101.6
4	97.6	95.9	100.7	100.5	91.3	90.1	105.9	97.3	103.1	94.8	100.9
5	97.7	96.2	100.7	100.5	90.5	91.5	105.5	97.8	103.1	94.8	100.5
6	97.9	96.6	100.1	100.8	90.7	90.9	105.9	98.5	103.1	95.2	101.2
7	97.6	95.0	100.1	100.8	90.4	90.2	105.9	99.0	103.1	96.2	101.1
8	98.0	96.0	100.1	101.0	91.0	89.5	105.9	99.1	103.1	98.2	99.8
9	97.8	95.0	100.1	101.6	90.7	92.7	106.0	99.9	103.1	96.2	99.9
10	97.7	95.9	99.4	99.7	90.6	91.3	105.9	99.9	103.1	95.5	100.3
11	97.7	96.4	99.4	100.5	90.5	92.0	106.0	99.4	103.1	94.5	100.5
12	97.5	95.7	99.5	100.8	90.6	91.7	105.7	98.7	103.1	95.1	100.4

注1:旧八日市場市の数値。

千葉県消費者物価指数

注2:指数は平成12年基準(=100.0)

(2) 消費生活相談状況

年度	総数	店舗購入	訪問販売	通信販売	マルチ・マルチ まがい	電話勧誘販売	ネガティブ・ オプション	その他 無店舗	不明・ 無関係
平成 11	31	8	8	3	1	5	0	1	5
12	41	6	11	6	0	9	0	3	6
13	62	4	20	9	8	11	0	3	7
14	55	16	14	3	0	4	1	1	16
15	92	5	14	4	1	8	2	4	54
16	101	9	6	75	0	9	0	1	1

注:旧八日市場市の数値。

産業振興課

建設

1. 道路

(1) 国・県道

単位:m、%、m²(平成17年4月1日現在)

区分	路線名	実延長	舗装済延長		改良済延長		橋数	歩道延長	道路面積	道路敷面積
				舗装率		改良率				
国道	計	15,447	15,447	100.0	15,447	100.0	6	14,806	195,265	238,494
	126号	9,002	9,002	100.0	9,002	100.0	2	8,603	116,248	127,871
	296号	6,445	6,445	100.0	6,445	100.0	4	6,203	79,017	110,623
主要地方道	計	28,579	28,579	100.0	28,172	98.6	12	13,226	247,776	346,160
	佐原・八日市場線	8,546	8,546	100.0	8,546	100.0	1	5,301	76,967	107,031
	飯岡・一宮線	2,363	2,363	100.0	2,363	100.0	1	-	19,357	27,100
	八日市場八街線	2,996	2,996	100.0	2,996	100.0	1	2,216	29,702	41,583
	八日市場八街線(旧道)	546	546	100.0	546	100.0	-	223	4,236	5,930
	八日市場・野栄線	3,327	3,327	100.0	3,327	100.0	3	570	28,051	39,271
	八日市場・野栄線(新道)	541	541	100.0	541	100.0	-	541	7,845	10,983
	八日市場・栄線	1,802	1,802	100.0	1,802	100.0	2	903	14,040	19,655
	佐原・椿海線	1,856	1,856	100.0	1,856	100.0	3	1,300	16,403	22,963
多古・笹本線	6,602	6,602	100.0	6,195	93.8	1	2,172	51,175	71,644	
一般県道	計	24,214	24,214	100.0	23,124	95.5	4	6,573	183,554	256,969
	八日市場・井戸野・旭線	3,923	3,923	100.0	3,923	100.0	2	2,241	31,495	44,092
	八日市場・佐倉線	5,920	5,920	100.0	5,666	95.7	-	968	42,302	59,220
	横芝停車場・吉田線	1,565	1,565	100.0	1,152	73.6	-	929	12,497	17,495
	八日市場・山田線	5,539	5,539	100.0	5,539	100.0	-	965	42,660	59,722
	飯岡・片貝線	2,325	2,325	100.0	1,902	81.8	1	-	15,353	21,494
	八日市場・停車場線	85	85	100.0	85	100.0	-	85	1,419	1,987
平和・共興線	4,857	4,857	100.0	4,857	100.0	1	1,385	37,828	52,959	

注:旧八日市場市域における数値。

海匠地域整備センター

(2) 市(町)道

<八日市場市>		単位:m、%(各年3月31日現在)				
区 分		平成 13 年	平成 14 年	平成 15 年	平成 16 年	平成 17 年
総数	実延長	657,058	658,419	658,914	659,647	662,099
	舗装済延長	464,942	470,726	475,328	481,150	484,556
	舗装率	70.8	71.5	72.1	72.9	73.2
	改良済延長	351,315	354,569	356,875	359,927	362,402
	改良率	53.5	53.9	54.2	54.6	54.7
	路線数	1,662	1,680	1,688	1,690	1,701
一級	実延長	46,867	43,261	43,261	43,244	43,244
	舗装済延長	46,230	42,623	42,623	42,606	42,606
	舗装率	98.6	98.5	98.5	98.5	98.5
	改良済延長	44,007	40,476	40,585	40,569	40,569
	改良率	93.9	93.6	93.8	93.8	93.8
	路線数	27	26	26	26	26
二級	実延長	32,079	32,081	32,082	32,061	32,060
	舗装済延長	32,079	32,081	32,082	32,061	32,060
	舗装率	100.0	100.0	100.0	100.0	100.0
	改良済延長	27,553	27,555	27,639	27,741	27,811
	改良率	85.9	85.9	86.2	86.5	86.7
	路線数	20	20	20	20	20
その他	実延長	578,112	583,077	583,571	584,342	586,795
	舗装済延長	386,633	396,022	400,623	406,483	409,890
	舗装率	66.9	67.9	68.7	69.6	69.9
	改良済延長	279,755	286,538	288,651	291,617	294,022
	改良率	48.4	49.1	49.5	49.9	50.1
	路線数	1,615	1,634	1,642	1,644	1,655

建設

(続)

<野栄町>

区 分		平成 13年	平成 14年	平成 15年	平成 16年	平成 17年
総数	実 延 長	245,321	245,321	245,321	245,321	245,321
	舗装済延長	181,784	181,784	181,784	181,784	181,784
	舗装率	74.1	74.1	74.1	74.1	74.1
	改良済延長	140,185	140,185	140,185	140,185	140,185
	改良率	57.1	57.1	57.1	57.1	57.1
	路 線 数	681	681	681	681	681
一級	実 延 長	11,165	11,165	11,165	11,165	11,165
	舗装済延長	10,451	10,451	10,451	10,451	10,451
	舗装率	93.6	93.6	93.6	93.6	93.6
	改良済延長	11,140	11,140	11,140	11,140	11,140
	改良率	99.8	99.8	99.8	99.8	99.8
	路 線 数	5	5	5	5	5
二級	実 延 長	18,380	18,380	18,380	18,380	18,380
	舗装済延長	18,380	18,380	18,380	18,380	18,380
	舗装率	100.0	100.0	100.0	100.0	100.0
	改良済延長	18,313	18,313	18,313	18,313	18,313
	改良率	99.6	99.6	99.6	99.6	99.6
	路 線 数	14	14	14	14	14
その他	実 延 長	215,776	215,776	215,776	215,776	215,776
	舗装済延長	152,953	152,953	152,953	152,953	152,953
	舗装率	70.9	70.9	70.9	70.9	70.9
	改良済延長	110,732	110,732	110,732	110,732	110,732
	改良率	51.3	51.3	51.3	51.3	51.3
	路 線 数	662	662	662	662	662

建設課

2. 河川の状況

単位:m (平成17年3月31日現在)

区分	水系名	河川名	区 域		延長
			上 流 端	下流端	
2 級	栗山川	借当川	左岸 八日市場市長岡字高塚140-4地先 右岸 八日市場市飯高字大部田232-1地先 県道佐原八日市場線境橋下流端	栗山川への 合流点	5,000
	新 川	新 川	左岸 香取郡東庄町大字大久保字向田 右岸 同字竹の下 町道11号線無名橋	八日市場市 長谷浜で 海に至る	20,418
準用河川	栗山川	境 川	左岸 八日市場市大浦字竹の下1751 右岸 八日市場市大浦字竹の下1784-2	借当川へ 合流	1,445

海匠地域整備センター、建設課

3. 急傾斜地崩壊危険区域

単位:m²(平成17年3月31日現在)

区域名	所在地	面積	指定年月日及び告示番号
久 方	八日市場市久方	21,562.95	昭和 47. 9.26 告示 661号
飯 塚	八日市場市飯塚	11,602.33	昭和53.10.31 告示 877号
入 山 崎	八日市場市入山崎	94,626.50	昭和61.11.21 告示 1081号
飯 塚 の 2	八日市場市飯塚	10,098.80	平成 2. 3.20 告示 202号
江 川	八日市場市吉田	37,015.68	平成 2.10. 5 告示 791号
	うち	14,245.53	平成 14.10. 8 告示 757号
大 堀	八日市場市大堀	41,440.88	平成 3.10. 8 告示 857号
大 堀 3	八日市場市大堀	23,194.11	平成 11. 5.25 告示 540号
八 重 崎 2	八日市場市八重崎	17,835.60	平成 12. 9.26 告示 676号
豊 和 2	八日市場市大寺	1,715.00	平成 12.12. 8 告示 851号

海匠地域整備センター

建設

4. 都市計画区域の状況

(1) 都市計画区域及び用途区域の指定状況

決定(変更)年月日	昭 30. 3.17	昭 56.10. 9	昭 59. 1.31	昭 62. 9.29
都市計画区域面積	5,691	5,689		
用途地域面積			366	371

都市整備課

(2) 用途地域面積

単位:ha(平成17年4月1日現在)

用途の種類	面積	建築物の延べ面積の敷地面積に対する割合	建築物の建築面積の敷地面積に対する割合
第一種低層住居専用地域	約 25	10/10以下	5/10以下
第二種低層住居専用地域	約 7.7	10/10以下	5/10以下
第一種中高層住居専用地域	約 20	10/10以下	5/10以下
	約 67	20/10以下	6/10以下
	計約 87		
第二種中高層住居専用地域	約 4.8	20/10以下	6/10以下
第一種住居地域	約 88	20/10以下	6/10以下
第二種住居地域	約 47	20/10以下	6/10以下
準住居地域	約 18	20/10以下	6/10以下
近隣商業地域	約 8	20/10以下	8/10以下
商業地域	約 9	40/10以下	8/10以下
準工業地域	約 36	20/10以下	6/10以下
工業地域	約 40	20/10以下	6/10以下
合計	約 371		

都市整備課

5.公園

(1) 都市公園

単位: m² (平成17年4月1日現在)

名 称	所在地	設置年月日	面 積	備 考
総 数	11 公 園		133,263.58	
若 潮 公 園	若潮町2-1	昭 51.4.1	2,591.19	街区公園
天 神 山 下 公 園	イの2330	昭 55.2.1	1,476.28	"
椿 海 公 園	椿969-1	昭 56.6.26	2,824.83	"
みどり平西公園	みどり平1-2	昭 57.11.9	1,411.11	"
みどり平中公園	みどり平9-2	昭 57.11.9	400.45	"
みどり平東公園	みどり平13-2	昭 57.11.9	10,790.92	近隣公園
山 桑 公 園	山桑125	昭 59.3.30	32,931.00	"
平 和 東 公 園	平木1487-1	平 元.4.1	6,374.79	街区公園
小 舟 内 公 園	蕪里139-27	平 2.8.1	130.00	"
鈴 歌 公 園	飯倉台37-1	平 6.4.1	7,563.22	"
平 台 公 園	飯倉台17	平 8.3.31	3,246.91	"
天 神 山 公 園	イの2291	平 15.4.1	63,522.88	地区公園

都市整備課

(2) 児童遊園

単位: m² (平成17年4月1日現在)

名 称	所在地	設置年月日	面 積	備 考
総 数	12 公 園		11,721	
市立砂原児童遊園	イの2658	昭 45.9.28	985	面積は社会福祉施設調査表による
" つばき団地 "	椿 1663-5	昭 45.9.28	970	面積は社会福祉施設調査表による
" すみれ団地 "	上谷中288-4	昭 46.6.21	500	"
" 吉 田 "	吉田4018-1	昭 47.6.24	573	面積は実測による
" 飯 高 "	小高248-2	昭 55.3.31	715	面積は社会福祉施設調査表による
" 平 和 "	東谷499	昭 56.3.27	1,689	"
" 時 曾 根 "	時曾根588	昭 57.3.10	466	面積は実測による
" いいくら団地 "	飯倉1365	昭 58.6.22	857	面積は社会福祉施設調査表による
" か し こ ね "	平木951	昭 59.12.19	1,379	面積は実測による
" か ぶ さ と "	蕪里2098-2	昭 61.3.15	1,275	"
" 大 堀 "	大堀835-1	昭 63.3.25	705	"
" 豊 栄 "	飯倉1628-1	平 13.3.26	1,607	"

都市整備課

建設

(3) 都市公園以外の公園(旧野栄町)

単位: m²(平成17年4月1日現在)

名 称	所在地	整備年度	面積	備 考
今泉丘地区公園	今泉6029	S44	306	
内裏塚地区公園	野手7489-1	S47	2,271	
今泉浜地区公園	今泉8571-2	S52	473	
大根畑地区公園	野手60601	H 9	2,246	
栢田浜西地区公園	栢田7952-95	H 9	739	
東栢田地区公園	栢田1174-2	H 9	1,131	
堀川浜地区公園	堀川6693-88	H 9	931	
栢田浜東公園	栢田7952-1	H10	2,280	
西栢田地区公園	栢田5940	H10	2,087	

都市整備課

(4) 赤い羽根子供の遊び場

単位: m²(平成17年4月1日現在)

名 称	所在地	設置年月日	面積	備 考
総 数	20 遊び場			
水 神 町	椿海 春海14	昭 42.10.10	590	
米 倉	中央 ホの3256	昭 45. 3. 5	550	
貝 塚 本 郷	豊栄 貝塚932(協同館内)	昭 50.	...	
仲 台	飯高 飯高520(区民館)	昭 51. 3	231	
道 の 口	須賀 横須賀2818-3	昭 54. 7	628	
下 富 谷	中央 二の387	昭 55. 4	1,194	
笹 曾 根	須賀 高野1808(コミュニティセンター)	昭 57. 4. 2	約 200	
長 谷	共興 長谷715(如来寺境内)	昭 57. 4. 2	495	
宮 本	匝瑳 宮本197-1(コミュニティセンター)	昭 61. 2	565	

社会福祉協議会

6. 建物

(1) 木造家屋

単位: m²(各年1月1日現在)

種類	平成15年		平成16年		平成17年			
					八日市場市		野栄町	
	棟数	床面積	棟数	床面積	棟数	床面積	棟数	床面積
総数	20,921	1,575,876	20,921	1,583,208	20,694	1,583,301	7,765	534,000
専用住宅	9,595	1,030,887	9,658	1,040,440	9,741	1,051,733	3,866	344,088
共同住宅・寄宿舍	145	28,404	146	28,508	149	29,550	23	3,207
併用住宅	1,034	111,723	1,024	110,959	1,015	110,139	337	18,941
住宅部分	1,034	99,135	1,024	98,406	1,015	97,615	337	12,190
その他の用の部分	1,034	12,588	1,024	12,553	1,015	12,524	337	6,751
農家住宅	374	41,454	369	40,993	364	40,364	193	18,017
旅館・料亭・ホテル	23	4,939	23	4,939	23	4,939	19	2,904
事務所・銀行・店舗	330	26,040	328	25,875	327	25,788	147	9,635
劇場・病院	22	2,875	21	2,381	21	2,381	0	0
公衆浴場	1	103	1	103	1	103	1	42
工場・倉庫	464	33,956	463	34,041	445	30,417	202	14,994
土蔵	127	5,896	126	5,856	125	5,799	3	56
附属家	8,806	289,599	8,762	289,113	8,483	282,088	2,974	122,116

注:平成16年以前は、旧八日市場市の数値。

固定資産概要調書

(2) 木造以外の家屋

<種類別>

単位: m²(各年1月1日現在)

区分	平成15年		平成16年		平成17年			
					八日市場市		野栄町	
	棟数	床面積	棟数	床面積	棟数	床面積	棟数	床面積
総数	3,720	678,834	3,764	687,507	3,778	716,015	1,063	167,258
事務所・店舗・百貨店・銀行	363	133,725	370	137,343	373	155,653	77	13,466
住宅・アパート	702	119,598	713	121,795	718	123,199	182	21,964
病院・ホテル	21	15,837	21	15,837	22	17,693	0	0
工場・倉庫・市場	601	209,556	614	211,602	619	219,070	433	103,625
その他	2,033	200,118	2,046	200,930	2,046	200,400	371	28,203

<構造別>

区分	平成15年		平成16年		平成17年			
					八日市場市		野栄町	
	棟数	床面積	棟数	床面積	棟数	床面積	棟数	床面積
総数	3,720	678,834	3,764	687,507	3,778	716,015	1,063	167,258
鉄骨鉄筋コンクリート造	15	12,196	15	12,196	15	12,196	1	105
鉄筋コンクリート造	163	59,322	171	60,166	174	62,252	22	3,193
鉄骨造	1,626	476,396	1,651	483,384	1,669	509,730	423	117,318
軽量鉄骨造	1,382	119,154	1,394	120,418	1,395	120,544	437	42,468
れんがコンクリートブロック造	512	9,564	512	9,618	504	9,567	178	4,136
その他	22	2,202	21	1,725	21	1,726	2	38

注:平成16年以前は、旧八日市場市の数値。

固定資産概要調書

建設

(3) 構造別建築物着工状況

単位: m²、万円

区分		平成12年度	平成13年度	平成14年度	平成15年度	平成16年度	
						八日市場市	野栄町
総数	床面積の合計	40,391	40,116	33,439	50,493	21,112	7,152
	工事費予定額	673,552	550,270	672,624	630,850	306,313	73,518
木造	床面積の合計	24,497	18,531	15,980	13,886	17,463	3,549
	工事費予定額	389,060	288,679	239,998	209,169	259,863	56,578
鉄骨 コンクリート造	床面積の合計	-	237	-	-	617	-
	工事費予定額	-	X	-	-	10,000	-
鉄筋コン クリート造	床面積の合計	2,693	2,556	8,178	3,996	476	-
	工事費予定額	X	55,220	207,515	74,515	7,000	-
鉄骨造	床面積の合計	13,201	18,792	9,090	32,599	2,556	3,603
	工事費予定額	144,092	203,335	223,111	346,816	29,450	16,940
コンクリ ート ブロック造	床面積の合計	-	-	-	12	-	-
	工事費予定額	-	-	-	X	-	-
その他	床面積の合計	-	-	191	-	-	-
	工事費予定額	-	-	X	-	-	-

注:平成15年度以前は、旧八日市場市の数値。

建築統計年報

7. 建築確認申請状況

< 八日市場市 >

地区	平成 12年度	平成 13年度	平成 14年度	平成 15年度	平成 16年度
総数	238	203	173	184	158
中央	42	60	38	55	41
豊栄	52	36	27	20	26
須賀	31	27	24	23	29
匠瑳	13	4	5	7	8
豊和	8	4	8	7	1
吉田	3	7	5	4	1
飯高	5	3	1	2	1
共興	19	15	14	9	4
平和	26	22	31	24	28
椿海	39	25	20	33	19

< 野栄町 >

地区	平成 16年度
総数	11
野田	6
栄	5

都市整備課

注1: 旧野栄町については、平成16年度の数値のみ掲載。

注2: 豊和、吉田、飯高、野田、栄については、都市計画区域に含まれていないため、建築確認申請が提出されていない場合がある。

8. 市(町)営住宅設置状況

単位: 戸 (平成17年10月1日現在)

	名称	所在地	戸数	建設年度
八日市場市	新つばき団地	椿1664-5	30	平成14
	つばき団地	椿1664-5	36	昭和39-41
	すみれ団地	上谷中288-4	77	昭和42-45
	いいぐら団地	飯倉1365	100	昭和46-50
野栄町	丸の内団地	野手1185-1	4	昭和45
	高松団地	堀川5660,5662	5	昭和44-45

都市整備課

運輸・通信

1. JR 駅1日平均乗車人員の推移

単位:人

区 分		平成11年度	平成12年度	平成13年度	平成14年度	平成15年度
八日市場駅	計	2,392	2,368	2,292	2,263	2,230
	普通	737	706	682	673	650
	定期	1,655	1,662	1,610	1,590	1,580
飯倉駅	計	520	480	470	469	487
	普通	108	69	68	92	117
	定期	412	411	402	377	370

千葉県

2. 市内循環バス利用状況

単位:人

年度	総数	1日当たり	1便当たり
平成 12	107,620	294.8	11.8
13	104,346	285.9	11.4
14	96,891	265.5	10.6
15	91,355	249.6	10.0
16	88,801	243.3	9.7

環境生活課

注: 保護者同伴の未就学児は含まれていない。

3. 郵便施設数

各年3月31日現在

年	郵便局			郵便切手・収入印紙 売りさばき所	郵便ポスト
	総数	普通局	特定局		
平成 13	7	1	6	84	78
14	7	1	6	86	79
15	7	1	6	89	79
16	7	1	6	89	81
17 (八)	6	1	5	70	64
(野)	2	0	2	16	18

八日市場郵便局

4. 電話施設数

各年3月31日現在

年		総数	加入電話	公衆電話
平成 13		13,962	13,756	206
14		13,372	13,200	172
15		11,030	10,891	139
16		11,114	10,991	123
17	(八日市場市)	12,993	12,883	110
	(野栄町)	3,399	3,381	18

NTT東日本千葉支店

注:平成16年以前は、旧八日市場市の数値。

5. 車種別自動車保有台数

(1) 自動車登録台数

単位:台(各年3月31日)

区 分		平成 13年	平成 14年	平成 15年	平成 16年	平成17年	
						八日市場市	野栄町
総 数		19,812	19,773	19,701	19,481	19,419	6,176
貨物自動車	普 通	1,673	1,659	1,495	1,475	1,453	536
	小 型	2,873	2,736	2,599	2,495	2,432	957
	被けん引車	3	3	2	4	5	5
乗 合 自 動 車		124	128	121	115	113	39
乗 用 車	普 通	4,576	4,884	5,042	5,202	5,324	1,635
	小 型	9,242	9,017	9,069	8,840	8,730	2,603
特殊用途自動車		912	898	907	876	876	297
小型二輪自動車		409	448	466	474	486	104

注:平成16年以前は、旧八日市場市の数値。

関東運輸局千葉運輸支局

(2) 軽自動車保有台数

単位:台(各年3月31日)

区 分		平成13年	平成14年	平成15年	平成16年	平成17年	
						八日市場市	野栄町
軽自動車	乗用	2,725	3,018	3,286	3,618	3,911	1,181
	貨物	4,756	4,779	4,758	4,710	4,702	1,429
二輪車	50cc超	448	471	470	464	471	180
	50cc以下	2,455	2,405	2,331	2,313	2,252	835
小型特殊車		1,476	1,424	1,388	1,370	1,338	322

注:平成16年以前は、旧八日市場市の数値。

税務課

6. 国道及び県道の交通量(12時間交通量)

(上段:休日、下段:平日)

道路種別		一般国道		主要地方道						
路線名		国道126号	国道296号	佐原・八日市場線	飯岡・一宮線	八日市場・八街線	八日市場・野栄線	八日市場・栄線		
観測地点名		八日市場市上谷中	多古町喜多183	八日市場市山桑498	蓮沼村南浜4658	光町新井285	八日市場市横須賀783	八日市場市高野924		
歩行者類		41	14	20	13	2	38	9		
		37	19	71	32	29	25	9		
自転車類		173	10	47	23	16	222	76		
		192	30	250	24	17	315	90		
動力付二輪車類		154	88	98	68	20	84	56		
		124	91	144	24	54	120	84		
自動車類	乗用車類	乗用車	13,352	8,115	1,811	3,543	1,791	4,587	4,147	
			12,831	6,355	2,126	2,370	2,078	4,310	3,886	
	バス		107	141	18	27	9	34	19	
			64	131	23	33	13	30	16	
	計		13,459	8,256	1,829	3,570	1,800	4,621	4,166	
			12,895	6,486	2,149	2,403	2,091	4,340	3,902	
	貨物車類	小型貨物車		2,163	952	447	619	377	939	849
				4,042	2,182	785	1,053	842	1,663	1,397
		普通貨物車		493	540	33	216	60	92	169
				2,184	2,077	205	773	321	582	565
計		2,656	1,492	480	835	437	1,031	1,018		
		6,226	4,259	990	1,826	1,163	2,245	1,962		
合計		16,115	9,748	2,309	4,405	2,237	5,652	5,184		
		19,121	10,745	3,139	4,229	3,254	6,585	5,864		

(続)

道路種別		主要地方道	一般県道						
路線名		多古・笹本線	八日市場・井戸野線	八日市場・佐倉線	八日市場・山田線	飯岡・片貝線	八日市場停車場線	平和・共興線	
観測地点名		多古町多古447-5	旭市二2092	八日市場市松山1129-1	八日市場市飯塚1070	野栄町今泉6685-1	八日市場市イの62	八日市場市平木1352-2	
歩行者類		270	39	42	23	100	821	16	
		336	198	90	34	19	1,240	22	
自転車類		116	102	49	27	157	128	47	
		252	174	84	389	157	218	75	
動力付き 二輪車類		102	76	42	58	49	54	33	
		154	106	78	35	49	25	33	
自動車類	乗用車類	乗用車	4,088	4,732	989	2,025	1,718	1,613	1,263
			4,482	5,563	1,090	2,225	1,916	1,825	1,326
		バス	77	14	30	21	9	53	9
			107	11	43	10	12	44	7
	計	4,165	4,746	1,019	2,046	1,727	1,666	1,272	
		4,589	5,574	1,133	2,235	1,928	1,869	1,333	
	貨物車類	小型貨物車	811	941	281	501	435	375	448
			1,599	2,013	579	977	909	279	636
		普通貨物車	141	86	21	56	84	95	106
			408	370	147	573	275	25	208
計	952	1,027	302	557	519	470	554		
合計		2,007	2,383	726	1,550	1,184	304	844	
		5,117	5,773	1,321	2,603	2,246	2,136	1,826	
		6,596	7,957	1,859	3,785	3,112	2,173	2,177	

平成11年度新道路交通センサス、海匝地域整備センター

注：調査日 平日…平成 11年10月7日、休日…平成 11年10月3日

1. 電灯・電力需要状況

各年12月31日現在

年、月		契約口数			使用量(MWH)		
		総数	電灯	電力	総数	電灯	電力
平成 11年		21,010	16,995	4,015	168,431	61,435	106,996
	12	21,300	17,321	3,979	175,223	62,584	112,639
13		21,694	17,747	3,947	174,632	62,783	111,849
14		21,817	17,915	3,902	174,817	63,541	111,276
15		21,964	17,967	3,997	167,319	64,771	102,548
16		21,876	18,083	3,793	170,519	66,237	104,282
17	(八)	21,429	18,182	3,247	170,393	67,847	102,546
	(野)	6,378	5,433	945	52,514	18,552	33,962
17年 1月	(八)	21,400	18,087	3,313	14,687	6,663	8,024
	(野)	6,339	5,377	962	4,286	1,817	2,469
2	(八)	21,416	18,106	3,310	15,825	6,728	9,097
	(野)	6,351	5,393	958	4,690	1,890	2,800
3	(八)	21,429	18,117	3,312	13,913	5,954	7,959
	(野)	6,340	5,385	955	4,077	1,574	2,503
4	(八)	21,415	18,112	3,303	13,907	5,755	8,152
	(野)	6,348	5,395	953	4,292	1,593	2,699
5	(八)	21,390	18,101	3,289	13,131	5,240	7,891
	(野)	6,356	5,401	955	4,087	1,479	2,608
6	(八)	21,396	18,113	3,283	12,831	4,433	8,398
	(野)	6,373	5,415	958	3,977	1,207	2,770
7	(八)	21,411	18,126	3,285	14,343	5,261	9,082
	(野)	6,371	5,419	952	4,388	1,356	3,032
8	(八)	21,439	18,160	3,279	15,506	5,529	9,977
	(野)	6,379	5,425	954	4,919	1,547	3,372
9	(八)	21,430	18,159	3,271	15,690	5,829	9,861
	(野)	6,372	5,422	950	4,972	1,592	3,380
10	(八)	21,428	18,164	3,264	12,815	5,096	7,719
	(野)	6,371	5,422	949	4,437	1,488	2,949
11	(八)	21,436	18,189	3,247	13,232	5,356	7,876
	(野)	6,382	5,436	946	4,120	1,363	2,757
12	(八)	21,429	18,182	3,247	14,513	6,003	8,510
	(野)	6,378	5,433	945	4,269	1,646	2,623

注1:平成16年以前は、旧八日市場市の数値。

東京電力株式会社成田支社

注2:口数は月末及び年末現在

注3:電力の契約口数については、平成13年4月から特定規模需要(自由化部門)を除いた値。

注4:電力使用量については、平成13年4月から特定規模需要(自由化部門)を含んだ値。

2. 上水道給水状況

単位:人、戸、%、t、千円(各年3月31日現在)

年 度		給水人口	給水戸数	普及率	使用水量	給水収益
平成	5	22,787	6,842	69.3	2,097,743	399,567
	6	23,486	7,186	71.1	2,208,877	419,873
	7	24,156	7,492	72.8	2,340,835	444,190
	8	25,104	7,779	75.6	2,449,267	464,652
	9	25,415	8,008	76.8	2,546,368	481,927
	10	25,946	8,216	78.6	2,549,041	482,803
	11	26,196	8,411	79.5	2,597,744	491,514
	12	25,967	8,498	79.4	2,572,276	577,572
	13	26,232	8,650	80.1	2,547,651	583,383
	14	26,347	8,814	81.1	2,540,487	582,594
	15	26,273	8,914	81.3	2,529,266	580,829
	16 (八)	26,277	9,037	81.9	2,619,309	599,886
	(野)	7,105	2,124	71.9	533,193	126,828

注:平成15年度以前は、旧八日市場市の数値。

八匠水道企業団

1. 医療機関の状況

(1) 医療施設数及び病床数

各年度3月31日現在

年度		病院		一般診療所			歯科診療所	助産所		
		施設数	病床数	施設数	有床施設数	病床数		施設数	有床施設数	床数
平成	12	3	367	33	9	103	18	2	-	-
	13	3	367	33	9	103	18	2	-	-
	14	3	367	33	9	91	19	2	-	-
	15	3	367	31	9	91	18	2	-	-
	16	(八)	367	31	8	88	18	2	-	-
		(野)	-	-	5	-	3	1	1	1

注:平成15年度以前は、旧八日市場市の数値。

八日市場地域保健センター

(2) 医療関係従事者数

単位:人(各年12月31日現在)

年		医師	歯科医師	薬剤師
平成	6	59	23	31
	8	61	21	38
	10	63	21	44
	12	59	22	45
	14	50	23	46
	16	(八)	25	39
		(野)	2	4

八日市場地域保健センター

注:平成14年以前は、旧八日市場市の数値。

注:医業に従事しない者も含む。

2. 健康診査受診者の状況

<八日市場市>

単位：人、%（各年3月31日現在）

種目	平成 11年度			平成 12年度			平成 13年度		
	受診者	精密検査対象者		受診者	精密検査対象者		受診者	精密検査対象者	
		比率	比率		比率	比率			
結核検診	6,412	142	2.2	6,152	75	1.2	6,021	82	1.4
基本健診	6,676	2,551	38.2	6,437	2,163	33.6	6,320	1,988	31.5
胃がん検診	1,696	185	10.9	1,813	166	9.2	1,786	187	10.5
大腸がん検診	2,339	99	4.2	2,578	88	3.4	2,565	116	4.5
子宮がん検診	1,344	32	2.4	1,355	38	2.8	1,356	36	2.7
乳がん検診	1,419	61	4.3	1,468	101	6.9	1,526	66	4.3
肺がん検診	6,729	143	2.1	6,478	76	1.2	6,334	83	1.3
（読影）	6,412	142	2.2	6,152	75	1.2	6,021	82	1.4
（かたん）	317	1	0.3	326	1	0.3	313	1	0.3
骨粗鬆症検診	420	25	6.0	358	16	4.5	410	24	5.9
成人歯科健診	-	-	-	265	255	96.2	505	499	98.8
肝炎検診									

(続)

種目	平成 14年度			平成 15年度			平成 16年度		
	受診者	精密検査対象者		受診者	精密検査対象者		受診者	精密検査対象者	
		比率	比率		比率	比率			
結核検診	6,132	80	1.3	6,121	128	2.1	6,015	126	2.1
基本健診	6,414	1,882	29.3	6,485	2,022	31.2	6,429	1,794	27.9
胃がん検診	1,678	185	11.0	1,665	219	13.2	1,625	207	12.7
大腸がん検診	2,527	107	4.2	2,511	108	4.3	2,541	85	3.3
子宮がん検診	1,356	33	2.4	1,370	44	3.2	1,427	35	2.5
乳がん検診	1,449	98	6.8	1,512	149	9.9	1,593	85	5.3
肺がん検診	6,432	80	1.2	6,427	129	2.0	6,286	126	2.0
（読影）	6,132	80	1.3	6,121	128	2.1	6,015	126	2.1
（かたん）	300	0	0.0	306	1	0.3	271	0	0.0
骨粗鬆症検診	343	15	4.4	453	24	5.3	369	12	3.3
成人歯科健診	427	390	91.3	776	590	76.0	621	454	73.1
肝炎検診	1,559	29	1.9	989	7	0.7	825	9	1.1

<野栄町>

種目	平成 16年度		
	受診者	精密検査対象者	
		比率	比率
結核検診	1,714	5	0.3
基本健診	1,819	438	24.1
胃がん検診	564	64	11.3
大腸がん検診	702	29	4.1
子宮がん検診	363	0	0.0
乳がん検診	407	25	6.1
肺がん検診	1,473	12	0.8
（読影）	1,405	12	0.9
（かたん）	68	0	0.0
骨粗鬆症検診	22	7	31.8
成人歯科健診	18	16	88.9

健康管理課

注：旧野栄町については、平成16年度の数値のみ掲載。

3. 死因別(上位5位)死亡者数

< 八日市場市 >

単位:人

順位	平成 12年		平成 13年		平成 14年		平成 15年		平成 16年	
	死因	実数	死因	実数	死因	実数	死因	実数	死因	実数
1位	悪性新生物	108	悪性新生物	96	悪性新生物	88	悪性新生物	76	悪性新生物	103
2	脳血管疾患	70	脳血管疾患	65	脳血管疾患	62	心疾患	57	心疾患	47
3	心疾患	53	心疾患	40	心疾患	53	脳血管疾患	48	脳血管疾患	38
4	肺炎	21	肺炎	18	肺炎	29	肺炎	21	肺炎	21
5	老衰	15	老衰	18	老衰	15	不慮の事故	13	老衰	15

< 野栄町 >

順位	平成 16年	
	死因	実数
1位	悪性新生物	37
2	心疾患	18
3	脳血管疾患	11
4	肺炎	7
5	老衰	6

八日市場地域保健センター

注: 旧野栄町については、平成16年度の数値のみ掲載。

4. ごみ処理の状況

(1) ごみ処理量の推移

単位:t、%、人

年度		年間総 排出量	年間総 収集量	収集率	処理状況		焼却 処理率	処理人口
					焼却	埋立等		
平成12		12,111	7,596	62.7	5,784	1,812	47.8	33,181
13		12,130	7,520	62.0	5,862	1,658	48.3	33,234
14		12,038	7,980	66.3	6,275	1,705	52.1	32,980
15		11,976	8,849	73.9	7,224	1,625	60.3	32,811
16	(八)	11,891	8,673	72.9	7,251	1,422	61.0	32,579
	(野)	3,663	1,874	51.2	1,499	375	40.9	10,035

注:平成15年度以前は、旧八日市場市の数値。

環境衛生組合

注:焼却処理能力は1日8時間当たり40t。

(2) ごみの種類別処理状況

単位:t

年度		可燃ごみ	資源ごみ							
			缶類	びん類	紙類	ガラス類	金属類	ペット ボトル	衣類	プラスチック 容器類
平成13		4,994	273	331	348	0	237	40	30	29
14		5,141	271	289	365	0	261	40	33	30
15		5,834	282	282	325	0	254	46	35	32
16	(八)	6,015	226	271	267	0	210	49	34	33
	(野)	1,251	64	77	76	0	60	14	10	9

注:平成15年度以前は、旧八日市場市の数値。

環境衛生組合

5. し尿処理状況

単位:kl、人

区 分	平成12年度	平成13年度	平成14年度	平成15年度	平成16年度	
					八日市場市	野栄町
年間排出量	15,782	15,706	15,670	15,540	15,639	4,704
年間総収集量(浄)	6,387	6,251	5,922	5,813	5,978	1,507
〃 (生)	3,580	3,295	3,039	2,882	2,710	1,175
1日処理能力	50	50	50	49	48	21
処理人口	9,302	8,950	8,261	8,034	7,279	3,128

注:平成15年度以前は、旧八日市場市の数値。

東総衛生組合

6. 火葬場の使用状況

単位:件、%

年度	組 合 全 体							
	総数	割合	うち八日市場市		うち野栄町		うち左記以外	
			総数	割合	総数	割合	総数	割合
平成11	774	100.0	354	45.7	93	12.0	327	42.2
12	765	100.0	352	46.0	108	14.1	305	39.9
13	739	100.0	333	45.1	101	13.7	305	41.3
14	868	100.0	365	42.1	118	13.6	385	44.4
15	819	100.0	346	42.2	109	13.3	364	44.4
16	806	100.0	316	39.2	114	14.1	376	46.7

環境衛生組合

7. 公害苦情件数

単位:件

区 分	平成 11年度	平成 12年度	平成 13年度	平成14年度	平成15年度	平成16年度		
						八日市場市	野栄町	
総 数	237	224	317	308	390	323	5	
典型七公害	大 気 汚 染	16	-	4	4	19	2	-
	水 質 汚 染	4	5	5	6	7	1	-
	土 壌 汚 染	-	-	-	-	-	-	-
	騒 音	3	3	6	6	10	2	-
	振 動	-	-	-	-	-	-	-
	地 盤 沈 下	-	-	-	-	-	-	-
悪 臭	4	14	8	4	6	3	5	
そ の 他	210	202	294	288	348	315	-	

注:平成15年度以前は、旧八日市場市の数値。

環境生活課

1. 国民年金の状況

(1) 国民年金加入状況

< 八日市場市 > 単位:人、%

年度	人口 (A)	被保険者数(B)				加入率 (B/A)
		総数	強制加入	任意加入	第3号加入	
平成11	33,036	9,112	7,282	39	1,791	27.6
12	32,968	9,088	7,343	41	1,704	27.6
13	32,910	9,221	7,481	36	1,704	28.0
14	32,499	9,285	7,566	34	1,685	28.6
15	32,512	9,273	7,528	45	1,700	28.5
16	32,268	9,250	7,494	46	1,710	28.7

< 野栄町 >

年度	人口 (A)	被保険者数(B)				加入率 (B/A)
		総数	強制加入	任意加入	第3号加入	
平成11	10,106	3,266	2,858	9	399	32.3
12	10,072	3,200	2,815	10	375	31.8
13	10,070	3,157	2,758	11	388	31.4
14	9,952	3,208	2,807	12	389	32.2
15	9,912	3,199	2,794	16	389	32.3
16	9,893	3,163	2,767	17	379	32.0

市民課

(2) 基礎年金受給状況

< 八日市場市 > 単位:千円

年度	受給者数及び受給金額									
	総数		老齢年金		障害年金		遺族年金		寡婦年金	
	受給者	金額	受給者	金額	受給者	金額	受給者	金額	受給者	金額
平成11	7,554	4,026,264	6,845	3,379,037	595	566,143	78	62,554	36	18,530
12	7,632	4,119,915	6,936	3,484,867	592	562,383	71	55,889	33	16,775
13	7,786	4,274,929	7,082	3,635,962	592	562,414	79	59,797	33	16,758
14	7,893	4,405,692	7,186	3,767,031	588	555,023	90	68,996	29	14,642
15	7,987	4,467,109	7,293	3,846,172	581	541,733	87	66,296	26	12,908
16	8,215	4,645,936	7,498	4,009,402	597	552,964	93	70,312	27	13,258

< 野栄町 >

年度	受給者数及び受給金額									
	総数		老齢年金		障害年金		遺族年金		寡婦年金	
	受給者	金額	受給者	金額	受給者	金額	受給者	金額	受給者	金額
平成11	2,446	1,292,766	2,141	1,014,129	264	250,805	27	20,525	14	7,307
12	2,503	1,338,413	2,189	1,051,737	269	255,861	32	24,050	13	6,765
13	2,533	1,371,834	2,214	1,081,382	268	255,178	37	28,347	14	6,927
14	2,631	1,466,387	2,254	1,122,085	321	304,724	42	32,798	14	6,780
15	2,610	1,440,984	2,284	1,148,536	270	253,081	40	31,969	16	7,398
16	2,647	1,478,707	2,323	1,189,828	272	253,619	32	26,068	20	9,192

市民課

社会福祉

(3) 福祉年金受給状況

<八日市場市> 単位:千円

年度	老齢福祉年金	
	受給者	金額
平成 11	86	28,767
12	61	19,955
13	46	15,900
14	33	10,955
15	24	8,371
16	14	4,996

<野栄町>

年度	老齢福祉年金	
	受給者	金額
平成 11	32	10,098
12	27	8,546
13	18	5,356
14	14	4,532
15	11	3,266
16	8	2,714

市民課

(4) 一時年金受給状況

<八日市場市> 単位:千円

年度	死亡一時金	
	受給者	金額
平成 11	21	3,762
12	14	2,264
13	14	2,275
14	15	2,334
15	14	2,080
16	15	2,917

<野栄町>

年度	死亡一時金	
	受給者	金額
平成 11	3	385
12	3	510
13	5	600
14	5	1,134
15	4	655
16	4	630

市民課

2. 国民健康保険の状況

(1) 国民健康保険加入状況

< 八日市場市 >

年度	世帯数	被保険者 総数	一 般	老人保健医療 給付対象者数	退職被保険者等		
					総数	本人	被扶養者
平成11	6,731	16,763	11,674	4,135	954	681	273
12	6,845	16,942	11,631	4,300	1,011	724	287
13	6,955	17,291	11,853	4,437	1,001	715	286
14	7,053	17,473	11,980	4,423	1,070	761	309
15	7,154	17,277	11,835	4,264	1,178	847	331
16	7,177	17,236	11,834	4,096	1,306	943	363

< 野栄町 >

年度	世帯数	被保険者 総数	一 般	老人保健医療 給付対象者数	退職被保険者等		
					総数	本人	被扶養者
平成11	2,104	6,060	4,622	1,173	265	201	64
12	2,139	6,058	4,564	1,231	263	197	66
13	2,176	6,028	4,464	1,276	288	212	76
14	2,193	6,045	4,447	1,297	301	215	86
15	2,217	6,027	4,435	1,258	334	235	99
16	2,232	5,994	4,417	1,203	374	262	112

注:世帯数及び人数は、各年度末現在

市民課

(2) 国民健康保険給付状況

< 八日市場市 >

単位: 千円 (各年3月31日現在)

年度	保険給付費							
	療養諸費							
	総額	療養の給付				入院時食事療養費	訪問看護療養費	療養費
入院		入院外	歯科	調剤				
平成11	1,596,881	591,232	717,319	154,235	55,317	57,172	3,799	17,807
12	1,509,229	507,314	691,364	150,131	83,513	53,194	780	22,933
13	1,483,783	445,526	712,169	160,888	93,270	49,559	500	21,871
14	1,467,857	447,281	675,915	159,927	90,277	48,738	1,363	44,356
15	1,619,214	507,464	766,943	171,631	101,709	48,378	2,470	20,619
16	1,723,940	521,199	837,456	176,868	113,368	49,622	3,779	21,648

(続)

年度	保険給付費		
	高額療養費	その他の保険給付	
		出産育児一時金	葬祭費
平成11	194,063	29,400	27,100
12	164,311	28,200	26,800
13	152,852	22,500	26,700
14	149,668	26,700	27,600
15	166,369	21,900	27,700
16	175,387	21,600	22,400

< 野栄町 >

年度	保険給付費							
	療養諸費							
	総額	療養の給付				入院時食事療養費	訪問看護療養費	療養費
入院		入院外	歯科	調剤				
平成11	758,911	241,621	371,670	85,404	22,672	26,391	654	10,500
12	774,861	263,064	360,742	79,615	33,313	26,518	-	11,608
13	790,742	268,906	360,177	86,376	37,974	25,735	349	11,225
14	709,691	233,649	319,840	76,556	39,743	25,716	2,098	12,089
15	812,476	259,743	383,885	85,496	41,962	26,229	2,418	12,742
16	882,188	276,927	420,528	92,965	47,679	28,221	2,697	13,171

(続)

年度	保険給付費		
	高額療養費	その他の保険給付	
		出産育児一時金	葬祭費
平成11	53,398	7,800	4,620
12	59,792	9,600	5,320
13	61,391	9,300	5,250
14	55,518	10,200	6,230
15	56,359	7,800	5,880
16	63,321	7,200	6,300

市民課

3. 老人医療費支給状況

< 八日市場市 >

単位: 千円 (各年3月31日現在)

年度	総数		老人医療費							
			診療費							
	件数	支払額	入院		入院外		歯科		調剤	
件数			支払額	件数	支払額	件数	支払額	件数	支払額	件数
平成11	111,973	2,621,621	2,329	809,444	83,547	1,220,361	5,669	84,643	16,684	126,470
12	121,091	2,485,456	2,435	833,232	88,293	1,253,102	6,160	91,799	21,984	193,171
13	124,254	2,575,616	2,591	913,099	89,941	1,267,891	6,507	94,291	23,399	212,774
14	128,327	2,639,069	2,869	989,316	90,995	1,204,452	7,048	104,075	25,190	244,055
15	121,230	2,495,777	2,640	929,283	86,638	1,135,141	6,798	97,616	23,307	228,355
16	116,245	2,402,989	2,569	882,277	82,896	1,098,026	6,763	98,630	22,309	220,174

(続)

年度	老人医療費							
	入院時食事療養費		施設療養費		訪問看護療養費		医療費の支給	
	件数	支払額	件数	支払額	件数	支払額	件数	支払額
平成11	(2,158)	48,635	1,480	273,116	572	36,933	1,692	22,019
12	(2,258)	51,025	133	24,823	157	11,021	1,929	27,282
13	(2,384)	55,785	-	-	115	8,741	1,701	23,036
14	(2,638)	64,669	-	-	83	6,585	2,142	25,918
15	(2,467)	62,063	-	-	72	4,650	1,775	38,670
16	(2,416)	61,506	-	-	68	4,346	1,640	38,030

< 野栄町 >

年度	総数		老人医療費							
			診療費							
	件数	支払額	入院		入院外		歯科		調剤	
件数			支払額	件数	支払額	件数	支払額	件数	支払額	件数
平成11	27,134	826,595	799	315,129	20,669	365,288	1,549	27,550	3,099	22,030
12	29,626	798,280	786	292,731	22,130	395,855	1,674	30,137	4,346	36,495
13	32,117	797,813	746	281,067	23,235	397,211	1,866	33,715	5,550	49,377
14	32,492	823,541	913	315,889	23,441	378,880	1,731	31,857	5,752	54,845
15	31,422	786,198	865	304,648	22,527	350,369	1,753	31,366	5,648	59,647
16	30,456	749,862	813	285,663	21,610	333,721	1,765	33,108	5,679	62,121

(続)

年度	老人医療費							
	入院時食事療養費		施設療養費		訪問看護療養費		医療費の支給	
	件数	支払額	件数	支払額	件数	支払額	件数	支払額
平成11	(752)	29,395	365	56,042	72	4,356	581	6,805
12	(727)	27,107	38	5,898	25	1,576	627	8,481
13	(703)	25,329	-	-	49	2,322	671	8,794
14	(859)	32,181	-	-	40	1,622	615	8,267
15	(815)	31,844	-	-	39	1,344	590	6,980
16	(769)	28,622	-	-	18	546	571	6,081

市民課

社会福祉

4.地区別老人クラブの状況

平成17年4月1日現在

区分		クラブ数	会員数(A)	60歳以上人口(B)	(A)/(B) ×100 %
八 日 市 場 市	総 数	102	5,511	9,959	55.3
	中 央	22	1,263	2,383	53.0
	豊 栄	7	449	962	46.7
	須 賀	7	511	1,033	49.5
	匝 磋	8	347	606	57.3
	豊 和	9	481	828	58.1
	吉 田	5	279	478	58.4
	飯 高	8	331	479	69.1
	共 興	15	678	912	74.3
	平 和	12	645	1,122	57.5
	椿 海	9	527	1,156	45.6
野	総 数	22	1,352	3,034	44.56
栄	野 田	12	744	1,827	40.72
町	栄	10	608	1,207	50.37

福祉課

5. 保育所・保育園の状況

単位：人、m²(各年4月1日現在)

区分	平成 13年		平成 14年		平成 15年		平成 16年		
	職員数	保育児数	職員数	保育児数	職員数	保育児数	職員数	保育児数	
総 数	108	674	109	653	111	636	110	652	
市立	中央保育所	14	79	13	71	17	74	15	84
	豊和保育所	7	47	7	33	6	35	6	34
	吉田保育所	6	36	6	38	6	37	6	32
	豊栄保育所	10	60	10	54	9	51	9	59
	飯高保育所	6	32	6	36	6	30	6	33
社会福祉法人立	椿海保育園	14	103	15	103	16	101	16	102
	共興保育園	10	64	10	69	10	69	10	69
	須賀保育園	24	138	25	137	25	137	26	136
	平和保育所	9	91	12	82	11	68	11	69
立	匝瑳保育園	8	24	5	30	5	34	5	34

(続)

区分	平成 17年							
	職員数	保育児数	(3歳未満)	(3歳児)	(4歳以上)	敷地面積	定員	
総 数	107	645	167	148	330	30,097	720	
市立	中央保育所	13	84	25	18	41	2,795	120
	豊和保育所	6	29	5	6	18	2,911	60
	吉田保育所	6	38	5	13	20	2,336	60
	豊栄保育所	9	66	15	16	35	4,914	60
	飯高保育所	6	23	4	5	14	2,341	60
社会福祉法人立	椿海保育園	15	102	31	22	49	3,826	90
	共興保育園	10	65	11	21	33	2,500	60
	須賀保育園	26	138	55	29	54	2,379	120
	平和保育所	10	66	9	10	47	3,031	60
立	匝瑳保育園	6	34	7	8	19	3,064	30

福祉課

< 野栄町 >

区分	平成 17年							
	職員数	保育児数	(3歳未満)	(3歳児)	(4歳以上)	敷地面積	定員	
総 数	30	190	58	62	70	3729	180	
法人	東 保 育 園	14	90	24	30	36	2,185	90
	栄 保 育 園	16	100	34	32	34	1,544	90

福祉課

注1：旧野栄町については、平成17年の数値のみ掲載し、いずれも社会福祉法人立である。

注2：職員数は臨時職員を含む。

社会福祉

6.老人ホーム への入所状況

<八日市場市>

単位:人(各年10月1日現在)

区		分	平成 13年	平成 14年	平成 15年	平成 16年	平成 17年
総数		定員	200	200	200	200	200
		入所者数 (八日市場出身者数)	200 (...)	200 (115)	199 (116)	201 (121)	200 (124)
養護老人ホーム	市立養護老人ホーム (瑞穂園)	定員	50	50	50	50	50
		入所者数 (八日市場出身者数)	50 (23)	50 (23)	50 (20)	50 (22)	50 (21)
特別養護老人ホーム	松丘園	定員	100	100	100	100	100
		入所者数 (八日市場出身者数)	100 (...)	100 (60)	99 (63)	101 (69)	100 (73)
	太陽の家	定員	50	50	50	50	50
		入所者数 (八日市場出身者数)	50 (...)	50 (32)	50 (33)	50 (30)	50 (30)

<野栄町>

単位:人(各年10月1日現在)

区		分	平成 17年
特別養護老人ホーム	花園	定員	70
		入所者数 (野栄出身者数)	66 (5)

福祉課

注:旧野栄町については、平成17年の数値のみ掲載。

7. そうさぬくもりの郷の利用状況

(平成17年12月31日現在)

	入所者数		通所者数	
	介護保健施設	短期入所療養介護	通所リハビリテーション	通所営業日数
定員	100		20	
平成16年	53.6	6.1	12.4	184
平成17年	81.0	7.6	13.9	243
月平均利用率1月	78.6	8.2	14.5	19
2月	81.2	7.2	13.1	19
3月	85.2	6.3	13.8	22
4月	80.2	6.5	14.4	20
5月	84.2	6.6	14.5	19
6月	82.0	6.9	14.5	22
7月	77.5	8.6	14.0	20
8月	79.0	8.7	12.9	23
9月	80.7	8.5	13.3	20
10月	77.9	8.1	14.9	20
11月	82.6	8.3	13.6	20
12月	83.5	7.7	14.3	19

そうさぬくもりの郷

注:そうさぬくもりの郷は、平成16年4月1日開設のため、平成16年については、4月から12月までの数値を掲載。

8.身体障害者手帳保持者の状況

<八日市場市> 各年3月31日現在

年度	総数	視覚障害	聴覚・平衡 機能障害	音声・言語 機能障害	肢 体 不自由	内部障害
平成12	1,302	127	137	22	771	245
13	1,337	131	138	22	785	261
14	1,337	131	137	22	784	263
15	1,345	134	137	22	781	271
16	1,395	143	138	22	804	288

<野栄町>

年度	総数	視覚障害	聴覚・平衡 機能障害	音声・言語 機能障害	肢 体 不自由	内部障害
平成12	261	21	17	5	164	54
13	269	22	16	5	169	57
14	268	21	16	6	170	55
15	275	22	18	6	175	54
16	269	23	18	6	166	56

福祉課

9.介護保険の状況

(1) 介護保険認定状況

<八日市場市> 単位:人(各年3月31日現在)

年度	要支援	要介護1	要介護2	要介護3	要介護4	要介護5
平成14	54	161	148	129	157	124
15	67	196	141	163	164	120
16	66	248	170	186	166	145

<野栄町>

年度	要支援	要介護1	要介護2	要介護3	要介護4	要介護5
平成14	18	49	56	37	45	48
15	11	76	46	44	48	47
16	15	85	50	43	47	42

福祉課

社会福祉

(2) 介護保険給付状況

< 八日市場市 >

単位:円

年度	介護保険給付額				被保険者 1人あたり
	うち施設サ-ビス	うち在宅サ-ビス	その他		
平成 14	1,216,895,725	718,224,981	496,435,469	2,235,275	156,776
15	1,289,280,453	760,683,083	526,404,331	2,193,039	165,186
16	1,505,334,570	891,628,364	611,448,827	2,257,379	190,935

< 野栄町 >

年度	介護保険給付額				被保険者 1人あたり
	うち施設サ-ビス	うち在宅サ-ビス	その他		
平成 14	351,180,854	196,213,968	154,286,822	680,064	152,953
15	377,274,927	194,207,564	182,365,107	702,256	158,986
16	411,106,076	192,413,478	218,027,408	665,190	170,796

福祉課

(3) 介護保険サービス 利用状況

< 八日市場市 >

単位: 延べ件数

年度	在宅サービス							
	訪問介護	訪問入浴 介 護	訪問看護	訪問リハビリ テ-ション	通所介護	通所リハビリ テ-ション	福祉用具 貸 与	福祉用具購 入住宅改修
平成14	2,202	603	737	95	2,080	466	2,032	190
15	2,456	629	773	7	2,206	463	2,604	170
16	2,573	609	732	15	2,432	858	2,881	168

(続)

年度	在宅サービス				施設サービス		
	短期入所	居宅療養 管理指導	痴呆対応型 共同生活介護	居宅介護 支 援	介護老人 福祉施設	介護老人 保健施設	介護療養型 医療施設
平成14	901	756	18	5,199	1,402	975	78
15	893	787	54	5,237	1,578	1,013	77
16	1,154	813	126	5,921	1,627	14,252	77

< 野栄町 >

年度	在宅サービス							
	訪問介護	訪問入浴 介 護	訪問看護	訪問リハビリ テ-ション	通所介護	通所リハビリ テ-ション	福祉用具 貸 与	福祉用具購 入住宅改修
平成14	9,473	1,093	615	131	3,900	609	622	51
15	12,626	1,251	469	65	4,751	489	747	47
16	13,989	1,134	415	51	5,839	667	972	63

(続)

年度	在宅サービス				施設サービス		
	短期入所	居宅療養 管理指導	痴呆対応型 共同生活介護	居宅介護 支 援	介護老人 福祉施設	介護老人 保健施設	介護療養型 医療施設
平成14	170	215	0	1,691	309	324	17
15	185	227	10	1,936	349	284	28
16	268	251	42	2,246	422	214	34

福祉課

社会福祉

10.生活保護の状況

(1) 生活保護法による保護状況

年度		被保護 世帯数	被保護 実人数	扶助人員					
				生活扶助	住宅扶助	教育扶助	介護扶助	医療扶助	その他の扶助
平成	11	63	80	814	428	30	-	825	-
	12	71	90	894	576	35	40	931	3
	13	76	94	913	599	31	58	1,031	2
	14	(八)	86	1,072	641	12	106	1,116	-
		(野)	27	242	20	0	93	332	1
	15	(八)	89	1,095	593	11	143	1,061	-
		(野)	25	236	9	0	76	315	0
	16	(八)	85	1,022	531	24	141	996	2
		(野)	24	238	13	0	68	315	0

注1:平成13年度以前は、旧八日市場市の数値。

福祉課

注2:世帯・人員は一年間の平均、扶助人員は年間の延人数。

(2) 生活保護費扶助別給付状況

<八日市場市>

単位:円、%

年度	総額		生活扶助		住宅扶助		教育扶助	
	金額	構成比	金額	構成比	金額	構成比	金額	構成比
平成 12	146,048,037	100	46,357,283	31.7	7,031,651	4.8	298,790	0.2
13	178,363,320	100	49,098,975	27.5	7,274,316	4.1	243,303	0.1
14	185,538,003	100	58,942,765	31.8	8,232,074	4.4	112,070	0.1
15	180,842,594	100	61,530,089	34.0	8,049,344	4.5	90,204	0.1
16	186,336,326	100	56,462,089	30.3	8,801,836	4.7	158,670	0.1

(続)

年度	介護扶助		医療扶助		その他の扶助費 (施設事務費を含む)	
	金額	構成比	金額	構成比	金額	構成比
平成 12	324,786	0.2	81,627,722	55.9	10,407,805	7.1
13	521,252	0.3	110,760,344	62.1	10,465,130	5.9
14	2,324,228	1.3	105,817,396	57.0	10,109,470	5.4
15	3,066,785	1.7	98,984,852	54.7	9,121,320	5.0
16	2,774,396	1.5	109,037,895	58.5	9,101,440	4.9

<野栄町>

年度	総額		生活扶助		住宅扶助		教育扶助	
	金額	構成比	金額	構成比	金額	構成比	金額	構成比
平成 13	10,816,786	100	10,181,468	94.1	342,928	3.2	-	-
14	12,757,677	100	11,778,521	92.3	454,365	3.6	-	-
15	12,402,928	100	11,950,456	96.4	321,070	2.6	-	-
16	12,235,627	100	11,623,912	95.0	483,900	4.0	-	-

(続)

年度	介護扶助		医療扶助		その他の扶助費 (施設事務費を含む)	
	金額	構成比	金額	構成比	金額	構成比
平成 13	268,922	2.5	23,468	0.2	-	-
14	113,491	0.9	282,465	2.2	128,835	1.0
15	97,792	0.8	33,610	0.3	-	-
16	110,415	0.9	17,400	0.1	-	-

注:旧野栄町については、平成13年度以降の数値を掲載。

福祉課

(3) 生活保護世帯の状況

<八日市場市>

各年3月現在

年	総数	単身世帯			二人以上世帯			
		高齢者世帯	傷病障害世帯	その他	高齢者世帯	傷病障害世帯	母子世帯	その他
平成 12	66	26	27	2	4	3	4	-
13	74	32	25	5	3	3	6	-
14	82	36	26	6	5	6	3	-
15	92	46	26	3	6	8	3	-
16	84	43	22	4	9	4	2	-
17	87	46	27	2	7	3	2	-

<野栄町>

各年3月現在

年	総数	単身世帯			二人以上世帯			
		高齢者世帯	傷病障害世帯	その他	高齢者世帯	傷病障害世帯	母子世帯	その他
平成 15	27	14	10	1	1	-	-	1
16	25	9	13	1	1	-	-	1
17	22	11	9	-	1	-	-	1

福祉課

注:旧野栄町については、平成15年以降のデータを掲載。

11.児童手当支給状況

<八日市場市>

単位:千円、人

年度	総数			被用者			非被用者		
	支給金額	受給者数	延児童数	支給金額	受給者数	延児童数	支給金額	受給者数	延児童数
平成12	61,890	1,087	11,058	10,010	153	1,771	13,055	180	2,251
13	84,970	1,289	15,205	18,315	336	3,321	15,035	244	2,637
14	91,435	1,340	16,129	21,865	326	3,793	17,240	252	3,002
15	91,740	1,319	16,359	22,605	327	4,064	17,440	257	3,057
16	128,410	1,652	22,906	22,060	282	3,924	17,360	228	3,035

(続)

年度	特例給付			被用者小学校第3学年修了前特例給付 ¹			非被用者小学校第3学年修了前特例給付 ²		
	支給金額	受給者数	延児童数	支給金額	受給者数	延児童数	支給金額	受給者数	延児童数
平成12	13,850	219	2,559	15,235	336	2,740	9,740	199	1,737
13	6,805	52	1,263	25,735	370	4,598	19,080	287	3,386
14	3,855	55	703	27,245	402	4,877	21,230	305	3,754
15	2,030	20	374	27,705	408	5,014	21,960	307	3,850
16	2,715	43	491	49,060	640	8,913	37,215	459	6,543

<野栄町>

年度	総数			被用者			非被用者		
	支給金額	受給者数	延児童数	支給金額	受給者数	延児童数	支給金額	受給者数	延児童数
平成12	19,945	373	3,808	2,535	29	428	3,680	83	957
13	29,160	408	5,018	5,135	82	875	6,605	93	1,125
14	30,770	395	5,214	6,045	77	1,046	7,900	103	1,274
15	29,880	386	5,102	5,050	68	885	8,155	96	1,342
16	39,895	471	6,916	5,520	81	970	7,230	85	1,216

(続)

年度	特例給付			被用者小学校第3学年修了前特例給付 ¹			非被用者小学校第3学年修了前特例給付 ²		
	支給金額	受給者数	延児童数	支給金額	受給者数	延児童数	支給金額	受給者数	延児童数
平成12	3,685	50	636	4,645	100	849	5,400	111	938
13	1,675	8	279	7,105	102	1,263	8,640	123	1,476
14	575	8	93	7,510	91	1,314	8,740	116	1,487
15	565	7	95	7,445	95	1,301	8,665	120	1,479
16	295	5	57	12,630	132	2,229	14,220	168	2,444

注1:受給者数は各年度末(3月31日)現在。

福祉課

注2:平成16年4月から児童手当支給対象拡大。

1 平成15年度までは被用者就学前特例給付。

2 平成15年度までは非被用者就学前特例給付。

社会福祉

12. 心配ごと相談状況

単位:件

相談事項	平成 12年度	平成 13年度	平成 14年度	平成 15年度	平成 16年度	
					八日市場市	野栄町
総計	107	106	106	77	55	27
生計	7	5	5	2	4	3
職業・生計	5	4	3	1	-	4
住宅	2	2	5	4	1	1
健康・衛生	1	1	1	1	-	-
家族	11	11	8	8	8	-
結婚・離婚	12	10	9	15	3	3
児童福祉・母子保健	-	-	-	-	-	-
心身障害者(児)福祉	-	-	-	-	-	1
母子・父子福祉	-	-	-	-	-	-
教育・青少年	-	-	-	-	-	-
精神衛生	1	-	1	-	-	-
事故	2	6	5	-	1	-
財産	23	34	36	26	16	6
人権・法律	22	18	8	3	2	-
年金	4	1	-	-	-	1
苦情	9	2	10	4	-	1
医療	2	-	-	-	-	-
老人福祉	2	-	-	4	2	-
その他の	4	12	15	9	18	7

注:平成15年度以前は、旧八日市場市社会福祉協議会における数値。

社会福祉協議会

13. 法律相談状況

単位:件

相談事項	平成 12年度	平成 13年度	平成 14年度	平成 15年度	平成 16年度
総計	98	105	88	80	82
生計	-	2	1	-	-
職業・生計	2	3	-	-	-
住宅	2	4	5	4	7
健康・衛生	-	-	-	-	-
家族	7	1	8	2	2
結婚・離婚	9	19	10	14	18
児童福祉・母子保健	-	-	-	-	-
心身障害者(児)福祉	-	-	-	-	-
母子・父子福祉	-	-	-	-	-
教育・青少年	-	1	-	-	-
精神衛生	-	-	-	-	-
事故	1	9	5	-	3
財産	29	44	50	52	25
人権・法律	37	18	2	3	-
年金	2	1	1	-	-
苦情	3	1	-	1	1
医療	1	-	1	-	-
老人福祉	3	-	-	-	1
その他の	2	2	5	4	25

注:旧八日市場市社会福祉協議会における数値。

社会福祉協議会

14.市民ふれあいセンター 利用状況

単位:件、人

区分	平成 12年度		平成 13年度		平成 14年度		平成 15年度		平成 16年度	
	件数	人員	件数	人員	件数	人員	件数	人員	件数	人員
開館日数	292	-	292	-	292	-	294	-	292	-
利用件数・人員	1,424	81,186	1,554	86,301	1,612	90,299	2,185	88,971	1,982	87,751
図書室	-	-	-	-	-	-	-	-	-	-
老人施設	浴室	- 12,825	- 15,693	- 15,772	- 10,409	- 9,273				
	教養娯楽室	- 11,869	- 15,873	- 17,418	- 16,948	- 15,904				
	トレーニングルーム	- 1,670	- 1,325	- 1,544	- 2,228	- 1,241				
	軽スポーツ広場	- 470	- 592	- 390	- 425	- 161				
	バイオトロン	- 4,685	- 5,173	- 4,844	- 4,588	- 4,166				
	利用延人員	- 31,519	- 38,656	- 39,698	- 34,598	- 30,745				
	利用実人員	- 17,774	- 22,871	- 24,385	- 21,540	- 19,296				
上記以外	小会議室	114 922	75 578	93 723	161 1,203	118 941				
	会議室(図書室)	120 7,870	131 7,869	129 8,761	193 11,159	173 12,699				
	第一会議室	226 3,800	207 3,543	185 3,293	315 5,053	275 4,053				
	第二会議室(和室)	22 207	20 155	11 107	32 243	15 121				
	第三会議室	97 2,941	112 3,198	104 3,307	157 4,439	123 3,264				
	大ホール	221 36,203	256 34,913	228 35,075	244 28,225	224 29,683				
	視聴覚室	146 4,431	143 4,108	163 4,746	230 6,051	197 4,387				
	料理実習室	61 2,412	145 4,865	125 4,618	125 4,722	130 4,743				
	トレーニングルーム	146 2,192	125 1,452	176 1,932	179 2,211	255 5,220				
	相談室	226 1,805	318 2,450	370 2,921	549 4,125	472 3,344				
	談話室	45 629	22 299	28 431	- -	- -				
計	1,424 63,412	1,554 63,430	1,612 65,914	2,185 67,431	1,982 68,455					
施設使用料(円)	4,226,950	4,282,725	4,171,375	4,585,555	4,027,175					

市民ふれあいセンター

教育・文化

1. 幼稚園の状況(公立・私立)

各年5月1日現在

年度	園数	学級数	在園者数									
			総数			3歳			4歳			
			計	男	女	計	男	女	計	男	女	
平成13	3	8	216	100	116	58	25	33	83	41	42	
14	3	8	200	91	109	49	19	30	67	31	36	
15	3	7	166	77	89	39	18	21	63	30	33	
16	3	6	146	75	71	41	26	15	46	22	24	
17	(八)	3	7	124	70	54	30	19	11	50	30	20
	(野)	1	3	75	43	32	-	-	-	-	-	-

(続)

年度	在園者数			教員数 (本務者)	職員数 (本務者)	
	5歳					
	計	男	女			
平成13	75	34	41	12	2	
14	84	41	43	13	2	
15	64	29	35	13	4	
16	59	27	32	13	3	
17	(八)	44	21	23	12	4
	(野)	75	43	32	7	-

学校基本調査

注:平成16年度以前は、旧八日市場市の数値。

2. 小学校の状況

各年5月1日現在

年度	学校数	教員数(本務者)			職員数(本務者)			校舎面積	校地面積	附属施設面積		
		総数	男	女	総数	男	女			屋内運動場 m ²	プール 水面積 m ²	
平成 13	11	147	44	103	11	1	10	27,600	131,471	5,516	3,287	
14	11	147	47	100	11	1	10	27,700	131,471	5,516	3,287	
15	11	153	47	106	11	-	11	27,700	131,471	5,516	3,287	
16	11	149	46	103	11	1	10	27,656	131,471	5,516	3,287	
17 (八)	11	156	47	109	11	-	11	27,988	131,471	5,516	3,287	
(野)	2	39	12	27	5	-	5	7,229	40,509	1,450	770	
十七年度 学校別内訳	八日市場市	平和小学校	16	6	10	1	-	1	3,127	10,473	872	325
		椿海小学校	22	6	16	1	-	1	3,423	11,859	490	325
		中央小学校	25	8	17	2	-	2	4,729	14,391	852	362
		米倉分校	4	-	4	-	-	-	597	4,501	-	-
		匠瑳小学校	9	3	6	1	-	1	2,018	6,184	384	325
		豊栄小学校	22	5	17	1	-	1	3,201	14,109	494	325
		須賀小学校	12	3	9	1	-	1	2,639	11,482	400	325
		共興小学校	12	3	9	1	-	1	2,600	11,454	434	325
		吉田小学校	12	5	7	1	-	1	1,880	12,465	388	325
		飯高小学校	9	4	5	1	-	1	1,886	18,446	374	325
	豊和小学校	13	4	9	1	-	1	1,888	16,107	828	325	
野栄町	野田小学校	22	7	15	2	-	2	3,695	21,022	750	385	
	栄小学校	17	5	12	3	-	3	3,534	19,487	700	385	

注:平成16年度以前は、旧八日市場市の数値。

教育委員会、学校基本調査

3. 小学校学年別児童数

各年5月1日現在

年度	学校数	計				1学年			2学年			
		学級	計	男	女	計	男	女	計	男	女	
平成 13	11	89	1,820	882	938	272	127	145	288	137	151	
14	11	93	1,844	887	957	307	145	162	280	130	150	
15	11	96	1,797	869	928	288	149	139	305	146	159	
16	11	96	1,747	854	893	264	136	128	290	148	142	
17	(八) 11	98	1,702	836	866	274	138	136	259	133	126	
	(野) 2	26	551	276	275	79	45	34	84	38	46	
十七年度 学校別内訳	八日市場市	平和小学校	9	200	99	101	32	21	11	22	11	11
		椿海小学校	14	266	136	130	43	23	20	42	18	24
		中央小学校	17	348	166	182	40	19	21	45	21	24
		米倉分校	3	21	8	13	7	2	5	8	4	4
		匠瑳小学校	6	52	25	27	10	6	4	12	4	8
		豊栄小学校	13	275	134	141	46	20	26	42	27	15
		須賀小学校	8	165	81	84	27	11	16	33	18	15
		共興小学校	7	129	67	62	30	14	16	19	11	8
		吉田小学校	8	75	46	29	9	6	3	16	11	5
	飯高小学校	6	63	24	39	14	9	5	4	0	4	
	豊和小学校	7	108	50	58	16	7	9	16	8	8	
	野栄町	野田小学校	16	312	146	166	41	26	15	50	21	29
		栄小学校	10	239	130	109	38	19	19	34	17	17

(続)

年度	3学年			4学年			5学年			6学年				
	計	男	女	計	男	女	計	男	女	計	男	女		
平成 13	303	150	153	316	149	167	334	166	168	307	153	154		
14	294	140	154	306	151	155	322	153	169	335	168	167		
15	281	129	152	297	141	156	305	151	154	321	153	168		
16	307	146	161	281	129	152	301	144	157	304	151	153		
17	(八日市場市)	289	148	141	302	145	157	282	131	151	296	141	155	
	(野栄町)	96	51	45	90	41	49	99	47	52	103	54	49	
十七年度 学校別内訳	八日市場市	平和小学校	31	22	9	38	14	24	32	12	20	45	19	26
		椿海小学校	49	21	28	47	19	28	44	28	16	41	27	14
		中央小学校	62	29	33	66	28	38	66	35	31	69	34	35
		米倉分校	6	2	4	-	-	-	-	-	-	-	-	-
		匠瑳小学校	5	4	1	6	4	2	11	4	7	8	3	5
		豊栄小学校	52	26	26	43	18	25	45	24	21	47	19	28
		須賀小学校	26	12	14	32	20	12	22	10	12	25	10	15
		共興小学校	21	11	10	20	12	8	22	9	13	17	10	7
		吉田小学校	14	9	5	14	10	4	8	4	4	14	6	8
		飯高小学校	9	5	4	11	5	6	13	0	13	12	5	7
	豊和小学校	14	7	7	25	15	10	19	5	14	18	8	10	
	野栄町	野田小学校	59	30	29	47	19	28	60	24	36	55	26	29
		栄小学校	37	21	16	43	22	21	39	23	16	48	28	20

注:平成16年度以前は、旧八日市場市の数値。

教育委員会、学校基本調査

4. 中学校の状況

各年5月1日現在

年度	学校数	教員数(本務者)			職員数(本務者)			校舎面積	校地面積	附属施設面積	
		総数	男	女	総数	男	女			屋内運動場 m ²	プール 水面積 m ²
平成13	2	59	32	27	3	-	3	10,973	58,838	3,739	425
14	2	59	30	29	3	-	3	10,973	58,838	3,739	425
15	2	61	32	29	3	-	3	11,306	58,838	3,739	425
16	2	61	33	28	3	-	3	11,306	58,838	3,739	425
17	(八) 2	60	33	27	4	-	4	10,973	58,838	3,739	425
	(野) 1	24	11	13	2	1	1	3,195	49,532	2,391	-
17年度 学校別 内 訳	(八) 第一中学校	27	16	11	3	-	3	5,287	24,589	1,747	-
	(八) 第二中学校	33	17	16	1	-	1	5,686	34,249	1,992	425
	(野) 野栄中学校	24	11	13	2	1	1	3,195	49,532	2,391	-

注:平成16年度以前は、旧八日市場市の数値。

教育委員会、学校基本調査

5. 中学校学年別生徒数

各年5月1日現在

年度	学級	計				1学年			2学年			3学年		
		計	男	女	計	男	女	計	男	女	計	男	女	
平成13		31	1026	506	520	352	167	185	342	164	178	332	175	157
14		31	1004	488	516	307	154	153	353	168	185	344	166	178
15		32	992	487	505	335	167	168	305	152	153	352	168	184
16		31	965	476	489	320	155	165	338	168	170	307	153	154
17	(八日市場市)	31	958	472	486	303	151	152	318	154	164	337	167	170
	(野栄町)	11	291	145	146	102	55	47	86	42	44	103	48	55
17年度 学校別 内 訳	(八) 第一中学校	14	387	187	200	124	63	61	138	68	70	125	56	69
	(八) 第二中学校	17	571	285	286	179	88	91	180	86	94	212	111	101
	(野) 野栄中学校	11	291	145	146	102	55	47	86	42	44	103	48	55

注:平成16年度以前は、旧八日市場市の数値。

教育委員会、学校基本調査

6. 中学校卒業者の進路状況

各年5月1日現在

年度	総数	進学者		専修学校等 入学者		就職者		無業者		(再掲) 就職進学者		
		総数	構成比%	総数	構成比%	総数	構成比%	総数	構成比%	総数	構成比%	
平成13	385	374	97.1	1	0.3	4	1.0	6	1.6	-	-	
14	333	323	97.0	-	-	4	1.2	6	1.8	-	-	
15	344	338	98.3	-	-	6	1.7	-	-	-	-	
16	353	346	98.0	-	-	4	1.1	3	0.8	350	99.2	
17	(八日市場市)	307	303	98.7	-	-	2	0.7	2	0.7	-	-
	(野栄町)	108	105	97.2	-	-	1	1.0	2	1.8	-	-
17年度 学校別 内 訳	(八) 第一中学校	126	124	98.4	-	-	1	0.8	1	0.8	-	-
	(八) 第二中学校	181	179	98.9	-	-	1	0.6	1	0.6	-	-
	(野) 野栄中学校	108	105	97.2	-	-	1	1.0	2	1.8	-	-

注:平成16年度以前は、旧八日市場市の数値。

教育委員会、学校基本調査

教育・文化

7. 高等学校の状況

< 匝瑳高等学校 >

各年5月1日現在

年度	学級総数	教員数			職員数			生徒数		
		総数	男	女	総数	男	女	総数	男	女
平成 14	28	73	61	12	12	4	8	1,111	551	560
15	28	71	58	13	11	5	6	1,100	548	552
16	28	68	55	13	14	7	7	1,062	485	577
17	28	68	56	12	12	6	6	1,069	512	557

(続)

年度	校舎延面積 m ²	校地面積 m ²	附属施設面積	
			屋内 運動場 m ²	プール 水面積 m ²
平成 14	15,924	70,149	1,890	-
15	15,924	70,149	1,890	-
16	15,924	69,884	1,890	-
17	15,924	69,884	1,890	-

匝瑳高等学校

< 敬愛大学八日市場高等学校 >

各年5月1日現在

年度	学級総数	教員数			職員数			生徒数		
		総数	男	女	総数	男	女	総数	男	女
平成 14	18	43	27	16	6	4	2	672	322	350
15	16	39	24	15	5	4	1	606	282	324
16	17	43	27	16	4	1	3	659	292	367
17	17	42	25	17	4	2	2	685	317	368

(続)

年度	校舎延面積 m ²	校地面積 m ²	附属施設面積	
			屋内 運動場 m ²	プール 水面積 m ²
平成 14	7,385	36,600	2,670	-
15	7,358	36,600	2,670	-
16	7,668	36,600	2,670	-
17	7,719	26,800	2,625	-

敬愛大学八日市場高等学校

8. 高等学校学年別生徒数

< 匝瑳高等学校 >

各年5月1日現在

年度	1学年				2学年			
	学級数	総数	男	女	学級数	総数	男	女
平成 14	9	365	166	199	9	367	197	170
15	9	368	179	189	9	353	163	190
16	9	348	149	199	9	354	171	183
17	9	355	186	169	9	346	148	198

(続)

年度	3学年				4学年			
	学級数	総数	男	女	学級数	総数	男	女
平成 14	9	352	171	181	1	27	17	10
15	9	359	193	166	1	20	13	7
16	9	339	154	185	1	21	11	10
17	9	343	162	181	1	25	16	9

匝瑳高等学校

< 敬愛大学八日市場高等学校 >

各年5月1日現在

年度	1学年				2学年			
	学級数	総数	男	女	学級数	総数	男	女
平成 14	5	197	91	106	5	184	98	86
15	6	238	101	137	5	192	88	104
16	6	250	112	138	6	225	97	128
17	5	217	111	106	6	247	111	136

(続)

年度	3学年				4学年			
	学級数	総数	男	女	学級数	総数	男	女
平成 14	8	291	133	158	-	-	-	-
15	5	176	93	83	-	-	-	-
16	5	184	83	101	-	-	-	-
17	6	221	95	126	-	-	-	-

敬愛大学八日市場高等学校

9. 高等学校卒業者の進路状況

< 匝瑳高等学校 >

各年5月1日現在

年度	総数	進学者		専修学校等入学者		就職者	
		総数	構成比%	総数	構成比%	総数	構成比%
平成 14	353	218	61.8	97	27.5	15	4.2
15	356	193	54.2	119	33.4	21	5.9
16	350	208	59.4	115	32.9	20	5.7
17	335	216	64.5	42	12.5	13	3.9

(続)

年度	無業者等		就職進学者	
	総数	構成比%	総数	構成比%
平成 14	14	4.0	9	2.5
15	23	6.5	-	-
16	7	2.0	-	-
17	64	19.1	-	-

匝瑳高等学校

< 敬愛大学八日市場高等学校 >

各年5月1日現在

年度	総数	進学者		専修学校等入学者		就職者	
		総数	構成比%	総数	構成比%	総数	構成比%
平成 14	125	34	27.2	15	12.0	64	51.2
15	287	117	40.8	64	22.3	101	35.2
16	184	85	46.2	46	25.0	45	24.5
17	358	79	22.1	49	13.7	47	13.1

(続)

年度	無業者等		就職進学者	
	総数	構成比%	総数	構成比%
平成 14	12	9.6	-	-
15	5	1.7	-	-
16	8	4.3	-	-
17	8	2.2	175	48.9

敬愛大学八日市場高等学校

10. 公民館利用状況

区分		平成 12年度	平成 13年度	平成 14年度	平成 15年度	平成 16年度
開館日数(日)		293	290	297	299	301
利用状況(件)		1,836	2,093	2,216	2,282	2,571
団体別 利用 件数 : 件	主 催 事 業	305	289	365	428	399
	社会教育団体	826	875	869	1,021	1,209
	一 般 団 体	303	374	380	470	548
	教 育 関 係	142	144	126	134	155
	官 公 庁	253	409	474	223	253
	そ の 他	7	2	2	6	7
利用人数(人)		47,346	52,118	54,032	52,885	57,230
有料件数(件)		359	360	391	491	587
使用料 (円)		495,830	417,860	434,130	573,195	700,805

教育委員会

教育・文化

11. 図書館

(1) 図書館利用状況

区分	平成 12年度	平成 13年度	平成 14年度	平成 15年度	平成 16年度	
開館日数	271	271	276	272	280	
貸出人数	67,337	63,247	68,200	67,034	64,242	
貸出図書冊数	299,582	289,134	334,188	324,243	325,156	
登録者	総数	12,790	14,690	16,484	17,551	19,101
	一般	10,411	12,601	14,015	15,269	16,977
	小学生	2,379	2,089	2,469	2,282	2,124

教育委員会

(2) 図書館の蔵書冊数

区分	平成 12年度	平成 13年度	平成 14年度	平成 15年度	平成 16年度
総数	135,706	145,027	155,343	164,166	172,311
総記	2,002	2,297	2,774	3,024	3,272
哲学・宗教	2,718	3,037	3,649	3,832	4,023
歴史・地理	7,802	8,521	10,840	11,476	12,353
社会科学	7,877	8,853	11,196	12,065	12,901
自然科学	6,827	7,573	7,630	8,241	8,870
工学	7,648	9,012	10,875	12,021	13,060
産業・交通	3,164	3,598	4,278	4,658	5,024
芸術	6,941	7,492	9,303	9,863	10,557
語学	1,863	2,066	2,370	2,516	2,668
文学	42,391	46,052	47,087	48,627	50,375
児童書	35,215	36,759	38,458	40,245	42,031
郷土資料他	11,258	9,767	6,883	7,598	7,177

教育委員会

(3) 農村環境改善センター 図書室利用状況

区分	平成 12年度	平成 13年度	平成 14年度	平成 15年度	平成 16年度
開館日数	284	288	286	296	298
貸出人数	574	584	520	510	603
貸出図書冊数	1,292	1,275	1,127	1,232	1,389
蔵書冊数	11,126	12,599	13,214	13,735	14,254

教育委員会

12. 八日市場ドーム 利用状況

年度	総数			メインアリーナ		サブアリーナ		選手控室		会議室	
	開館日数	利用件数	人員	件数	人員	件数	人員	件数	人員	件数	人員
平成12	292	1,251	55,592	498	42,330	679	6,103	60	986	14	741
13	293	1,513	51,849	580	37,182	837	7,425	70	1,222	26	738
14	295	1,606	66,102	691	49,944	816	8,115	86	1,423	13	105
15	295	2,118	77,395	913	56,895	908	9,522	248	2,630	49	366
16	293	2,095	74,452	933	55,267	867	8,313	225	2,253	70	377

(続)

年度	更衣室・シャワー室		第一楽屋		第二楽屋		ジョギングコース		施設使用料(円)
	件数	人員	件数	人員	件数	人員	件数	人員	
平成12	-	-	-	5,432	1,643,355
13	-	-	-	5,282	2,949,140
14	-	-	-	6,515	4,218,655
15	-	-	-	7,982	4,559,180
16	-	-	-	8,232	3,691,570

教育委員会

13. のさかアリーナ 利用状況

年度	総数		全館利用		アリーナ		文化ホール		トレーニングルーム	
	利用件数	人員	件数	人員	件数	人員	件数	人員	件数	人員
平成12	...	38,449	...	8,555	...	21,280	...	7,361	...	1,253
13	1,207	41,183	26	10,610	740	21,569	167	7,603	274	1,401
14	1,081	36,192	17	7,300	557	16,592	216	9,965	291	2,335
15	1,211	36,297	18	6,001	665	17,139	234	10,294	294	2,863
16	1,189	42,858	18	10,437	643	21,325	227	8,991	301	2,105

教育委員会

14. 市営体育施設利用状況

単位：人、日

年度	山桑公園野球場		みどり平野球場		市営野球場		市営テニスコート(5面)	
	利用者数	日数	利用者数	日数	利用者数	日数	利用者数	日数
平成12	13,912	284	7,928	190	20,238	316	15,529	360
13	11,208	195	5,205	161	13,037	318	11,461	216
14	11,283	169	7,301	180	20,443	316	21,621	360
15	18,693	306	9,645	220	20,384	348	22,614	355
16	16,293	263	8,303	180	15,934	307	21,577	351

教育委員会

教育・文化

15. コミュニティ集会施設

<八日市場市>

単位: m²(平成17年4月1日現在)

番号	地区	名称	所在地	建物規模	建築年度	改修年度	土地所有者
1	中央	仲 町	イの2605-1	156	S59		福善寺
2	中央	砂 原	イの2658	135	S59		猿田彦神社
3	中央	下富谷	二の201-1	103	S60		市有地
4	中央	横 町	イの2887-9	53	S60		横町区
5	中央	米倉新町	ホの451-4	46	S60		市有地
6	中央	籠部田	八の565-1	123	S61		市有地
7	中央	下出羽	イの2820-1	139	S61		共有地
8	中央	田 町	イの2105-4	243	S62		市有地
9	中央	米 倉	ホの3258	155	H1		葦茅神社
10	中央	万 町	イの2372-2	247	H3		東照宮
11	中央	若潮町	若潮町16-1	116	H5		市有地
12	中央	富 谷	口の317-3	176	H5		愛宕神社
13	中央	福 富	イの137-5	100	H7		市有地
14	中央	上出羽町	イの2808-3	322	...	H7	上出羽町区
15	豊栄	時曾根	時曾根588	50	S52	S59	...
16	豊栄	飯倉新田	飯倉290	80	S55		共有地
17	豊栄	貝塚谷津	貝塚518-2	84	...	S59	私有地
18	豊栄	田久保	田久保267	69	S60		私有地
19	豊栄	台 谷	飯倉1699	101	S63		市有地
20	豊栄	飯倉台	飯倉台11-4	132	H4	H15	市有地
21	豊栄	亀 崎	亀崎139	133	H5		養寿寺
22	豊栄	新	新9	H6	共有地
23	豊栄	久 方	久方214	89	H9		鹿島神社
24	須賀	在久内	高200	60	S51	H10	私有地
25	須賀	林 崎	高4030-1	78	S53		村中持
26	須賀	高々野	高1719	59	S53		宝性院
27	須賀	道之口	高799-2	55	S54		市有地
28	須賀	笹曾根	高野1808-1	94	S56	H13	市有地
29	須賀	中高野	高野938	46	S56		市有地

(続)

番号	地区	名称	所在地	建物規模	建築年度	改修年度	土地所有者
30	須賀	横須賀東	横須賀533-2	86	S58		私有地
31	須賀	宿	高2934	28	...	S58	市有地
32	須賀	大谷中	蕪里1235	65	S59		共有地
33	須賀	横須賀新田	横須賀1006	40	...	S61	村中持
34	須賀	八市	高672	71	S62		市有地
35	須賀	高野戸田	高野125-2	47	H3		市有地
36	須賀	西場	横須賀2112-3	67	H6		私有地
37	須賀	蒲田	高143	82	H9		私有地
38	須賀	小舟内	蕪里258-1	H13	共有地
39	匝瑳	中台	中台319-1	110	S57	H13	龍性院
40	匝瑳	宮本	宮本197-1	118	S60	H13	熊野神社
41	匝瑳	生尾	生尾302-1	109	S61		市有地
42	匝瑳	山桑	山桑498-2	114	H11		稻荷神社
43	豊和	内山	内山911	109	S55	H15	妙廣寺
44	豊和	内山新田	内山594	66	S57	H3 (広場整備)	私有地
45	豊和	飯塚	飯塚1094	122	S63		松峰神社
46	豊和	大寺	大寺1992	69	...	H15	熊野神社
47	吉田	八辺	八辺 74	83	S56		共有地
48	吉田	城	吉田4180	50	S63		円充寺
49	吉田	吉田新町	吉田4010-1	83	H2		熊野神社
50	吉田	新田	吉田4329	109	H3		蓮城寺
51	吉田	江川	吉田3777	79	...	H6	私有地
52	吉田	住方	吉田3819-2	H6	私有地
53	吉田	蒲野	吉田6184	89	H16		私有地
54	飯高	安久山	安久山32	66	S48	S63	円静寺
55	飯高	城下	飯高1809	69	S54	S63 (広場整備)	市有地
56	飯高	小高	小高365-1	117	S63		諏訪神社
57	飯高	仲台	飯高521-1	68	H4		妙福寺
58	飯高	公崎	飯高1018-1	83	H6		法界寺

(続)

番号	地区	名称	所在地	建物規模	建築年度	改修年度	土地所有者
59	飯高	金原	金原522	116	...	H12	共有地
60	共興	上野	長谷715-2	99	S56	H12	国有地
61	共興	仲瀬古	吉崎3019	54	S56		幸寿院
62	共興	田部	吉崎2992-1	60	S57		村中持
63	共興	荒場	東小笹43-2	64	S58		市有地
64	共興	仲西	東小笹108-1	83	S60		市有地
65	共興	横川	長谷632-1	62	S62		市有地
66	共興	西曾根	長谷4877-2	76	S63		専養院
67	共興	宮内寺	西小笹1564-2	101	H1		私有地
68	共興	西里	吉崎2196-1	91	H1		龍性院
69	共興	古屋	西小笹1230-2	80	H1		私有地
70	共興	小泉	東小笹314-2	H1	市有地
71	共興	吉崎	吉崎4892-1	H4	市有地
72	共興	大槍里	吉崎401-1	23	H7		私有地
73	共興	東小笹	東小笹353-3	H13	市有地
74	共興	西小笹	西小笹1034	96	H16		私有地
75	平和	初内	平木1657-1	89	S57		市有地
76	平和	山里	平木4903	66	S57	H12 (遊具整備)	共有地
77	平和	上谷	上谷中1258-3	70	...	S57	共有地
78	平和	下谷	上谷中992-1	75	S58	S59 (遊具整備)	私有地
79	平和	荻野	荻野602	57	S61		熊野神社
80	平和	東部	川向79	156	S63		長福寺
81	椿海	日の出栄	春海6954-3	68	S50		市有地
82	椿海	千葉島	春海3115	40	...	S56	村中持
83	椿海	瀬戸谷三	春海68-3	35	S58		私有地
84	椿海	分野	椿1338-2	103	S60		私有地
85	椿海	春海仲町	春海2405-2	96	S60		市有地
86	椿海	椿宿	椿1904	58	...	H8	吉祥院

(続)

<野栄町>

番号	名称	所在地	建物規模	建築年度	土地所有者
1	堀川西	堀川3979	99	S54	吉祥院
2	野手三組	野手字前古屋10287-3	90	S55	町有地
3	川辺東郷	川辺沼向473-2	98	S55	町有地
4	内裏塚浜	野手字内裏浜17146-1420	119	S56	町有地
5	八軒浜	野手字八軒浜17146-1639	97	S56	町有地
6	宮前・古町	野手975-2	88	S57	町有地
7	堀川浜	堀川字浜辺6693-88	109	S58	町有地
8	西宿	野手1591	84	S62	八雲神社
9	川辺西郷	川辺杓子表2643-2,-4	108	S63	町有地
10	東栢田	栢田1174-2	143	H3	東光寺
11	東新生	野手12776-1	69	H3	私有地
12	西浜	野手字西浜17146-1361	124	H3	町有地
13	後里	野手5626	76	H4	私有地
14	今泉上	今泉1900-1	102	H6	医王寺
15	御城	野手965-2の内	100	H6	私有地
16	今泉目名	今泉字砂子6836-1,-2	90	H6	町有地
17	高松	堀川5645-1	94	H7	林阿宮社
18	栢田浜	栢田字浜7952-442	116	H7	町有地
19	今泉如来内	今泉6029	116	H7	私有地
20	今泉曾根	今泉字曾根44-4の内	70	H7	町有地
21	大根畑	野手6061	117	H8	六社神社
22	西栢田	栢田5940	117	H9	稻荷神社
23	今泉浜	今泉字新田8508-1	110	H9	町有地
24	新堀浜	新堀字砂間1464-852,-834,-839	119	H10	町有地
25	新堀丘	新堀2134	119	H12	稻荷神社
26	上の馬場	野手字上の馬場1710-1,-5	121	H12	町有地
27	堀川和田	堀川字和田6167	90	H13	町有地
28	川辺新田	川辺新田4386-5	99	H15	町有地
29	川辺浜	川辺川辺7259-4	88	H15	町有地
30	西新生	野手野手西新生12637-1,1240-5	77	H16	私有地

環境生活課

16. 地区コミュニティセンター

単位: m²

番号	名称	所在地	建物規模	建築・改築 年月日	土地所有者
1	須賀コミュニティセンター	高 799-1	200	6. 2. 28	JAちばみどり
2	椿海コミュニティセンター	椿 969-1	182	7. 3. 20	市有地
3	豊栄コミュニティセンター	木積 84	166	8. 3. 25	私有地
4	吉田コミュニティセンター	南神崎 81-2	185	9. 3. 25	私有地
5	豊和コミュニティセンター	大寺 1481-1	183	10. 2. 13	市有地
6	平和コミュニティセンター	平木 3377-3	194	11. 2. 12	市有地
7	飯高コミュニティセンター	飯高 1680-1	196	11. 3. 5	市有地
8	匝瑳コミュニティセンター	大浦 1131-1	199	12. 2. 29	蓮花寺
9	共興コミュニティセンター	東小笹 1179-2	199	13. 3. 10	市有地

環境生活課

17.文化財

(1) 国・県・市(町)別指定文化財

<八日市場市>

(平成17年4月1日現在)

区分	番号	名 称	所在・指定 伝承地	所有・伝承者	指定年月日	員数	備 考
国	1	絹本著色愛染明王像	横須賀 1294	長徳寺	S 50.6.12	1幅	年1度公開
	2	絹本著色普賢延命像	横須賀 1294	長徳寺	S 50.6.12	1幅	年1度公開
	3	飯高寺 講堂・鼓楼・鐘楼・総門	飯高 1786	飯高寺	S 55.5.31	4棟	
県	1	丸木舟	イの 1687	八日市場市	S 32.1.17	1隻	水中保存
	2	中台板石塔婆(建長五年在銘)	中台地区	中台地区	S 32.10.21	1基	
	3	梵鐘(文和二年在銘)	宮本 256	熊野神社	S 33.4.23	1口	
	4	聖画	蕪里 2742	ハリストス須賀正教会	S 49.3.19	10面	公開日あり
	5	八日市場の盆踊り	米倉・砂原	八日市場盆踊保存会	S 49.3.19		
	6	絹本著色高野四社明神図	イの 2326	福善寺	S 52.3.8	1幅	年1度公開
	7	木造釈迦涅槃像	イの 2820-1	下出羽区	S 52.3.8	1躯	
	8	飯高檀林跡	飯高 1781-1 ほか	飯高寺	S 50.2.12		67,667m ²
	9	絹本著色十二天像	イの 2326	福善寺	S 53.2.28	12幅	年1度公開
	10	絹本著色真言八祖像	イの 2326	福善寺	S 53.2.28	8幅	年1度公開
	11	天正検地帳 (下総国匠瑳松山御神領帳)	松山 1127	松山神社	S 57.4.6	1冊	
	12	飯高神社本殿	飯高 475	飯高神社	S 63.3.30	1棟	
	13	絹本著色十王図	ホの 2661	西光寺	H 7.3.14	10幅	年1度公開
	14	絹本著色阿字観像	貝塚 860	寶光寺	H 7.3.14	1幅	
市	1	西光寺板碑	ホの 2661	西光寺	S 32.5.1	1基	
	2	西光寺小塔	ホの 2661	西光寺	S 32.5.1	1基	
	3	老尾神社板碑	生尾 75	老尾神社	S 32.5.1	1基	
	4	如来寺古文書	長谷 715	如来寺	S 32.5.1	1冊	
	5	龍尾寺板碑	大寺 1856	龍尾寺	S 32.5.1	1基	

(続)

区分	番号	名 称	所在・指定 伝承地	所有・伝承者	指定年月日	員数	備 考
市	6	作新精舎跡	椿	常福寺	S 32. 9. 1		
	7	知善堂塾跡	飯塚 1067	寺本家	S 32. 9. 1		
	8	松山神社大杉	松山 1127	松山神社	S 32. 9. 1	1樹	
	9	脱走塚	仲台 304	龍生院	S 35. 3.30		
	10	前方後円墳	南神崎	秋葉家	S 35. 3.30	1基	
	11	前方後円墳	吉田塚原	八日市場市	S 35. 3.30	1基	
	12	飯高神社・瑞垣	飯高 475	飯高神社	S 38. 3.30	1棟	
	13	加納おせんの墓	木積 1215	龍頭寺	S 41.12.27		
	14	老尾神社大杉	生尾 75	老尾神社	S 41.12.27	1樹	
	15	大浦牛蒡	大浦	大浦牛蒡保存会	S 41.12.27		
	16	鑄銅製地藏菩薩坐像	イの 2950	見徳寺	S 43. 5.15	1軀	
	17	西光寺古文書	ホの 2661	西光寺	S 43. 5.15	4巻	
	18	円静寺板碑	安久山 33	円静寺	S 45. 3.17	11基	S60.12.25 4基追加指定
	19	円静寺板曼荼羅	安久山33	円静寺	S 45. 3.17	1面	
	20	仏画曼荼羅	イの 2326	福善寺	S 46. 1.21	2幅	両界曼荼羅
	21	聖画主之昇天	久方 220	金杉家	S 46. 1.21	1面	
	22	銅造阿彌陀如来及び両脇侍立像	長谷 715	如来寺	S 48. 7.24	3軀	
	23	弘智法印縁起の寺	大浦 1128	蓮花寺	S 48. 7.24		
	24	黄門桜	飯高 2088-4	飯高寺	S 48. 7.24	1樹	
	25	曼荼羅本尊	飯高 477	妙福寺	S 53. 7. 1	3幅	日蓮宗関係
	26	題目板碑	飯高 477	妙福寺	S 53. 7. 1	3基	
	27	松山神社神楽	松山 1123	松山神社神楽保存会	S 53. 7. 1		

(続)

区分	番号	名 称	所在・指定 伝承地	所有・伝承者	指定年月日	員数	備 考
市	28	サイカチの木	木の 3246	山中家	S 55. 3.25	1樹	
	29	日祐百座説法塚	飯高 1684	仲台区	S 60. 5.23		330m ²
	30	日円上人塚	飯高 1697-1	妙覚寺(岡山県)	S 60. 5.23		542m ²
	31	飯高神社拝殿 付・天井絵132枚	飯高 475	飯高神社	S 61. 3.26	1棟	
	32	見徳寺の禁制文書	イの 2950	見徳寺	S 61. 5.23	1通	
	33	木造聖観音菩薩立像	山桑 108	医光院	H 1. 2.20	1躯	
	34	妙廣寺釈迦堂	内山 919	妙廣寺	H 4.11.20	1棟	
	35	宝光寺阿弥陀堂	貝塚 860	宝光寺	H 4.11.20	1棟	
	36	木造不動明王立像	横須賀 1294	長徳寺	H 4.11.20	1躯	
	37	飯高寺の天蓋	飯高 1789	飯高寺	H 4.11.20	1張	
	38	安久山の大シイの木	安久山 197	平山家	H 7. 3.24	1樹	
	39	山桑稻荷神社の幕	山桑区	山桑地区氏子	H 8. 1.26	1張	
	40	宮和田星宮神社の幕	大浦 394-4	須合誠	H 8. 1.26	1張	
	41	平木星宮神社の幟	平木 2975	椎名章	H 8. 1.26	1旒	
	42	飯塚大宮神社の幟	飯塚区	飯塚区氏子	H 8. 1.26	1旒	
43	宮和田星宮神社の幟	宮和田区	宮和田区氏子	H 8. 1.26	1旒		

(続)

< 野栄町 >

区分	番号	名 称	所在・指定 伝承地	所有・伝承者	指定年月日	員数	備 考
県	1	仁組獅子舞	栢田仁組地区	仁組獅子舞保存会	S 59. 2.24		
町	1	椰	野手 1546	園長寺	S 46. 3.27	1樹	
	2	槇	川辺 2877-2	薬師寺	S 46. 3.27	1樹	
	3	東郷神楽	川辺東郷地区	東郷神楽保存会	S 47. 3.16		
	4	庄八節盆踊り	野手西宿地区	庄八節盆踊り 保存会	S 47. 3.16		
	5	九十九里浜地曳大漁歌	堀川浜地区	九十九里浜地曳 大漁歌保存会	S 50. 1.22		
	6	釈迦涅槃図	川辺 2877-2	薬師寺	S 54. 3.24	1幅	
	7	絹本著色五大明王図	川辺 2877-2	薬師寺	S 54. 3.24	1幅	
	8	両界曼荼羅	川辺 2877-2	薬師寺	S 54. 3.24	2幅	
	9	野手囃子	野手大根畑地区	野手囃子連 九十九会	S 55. 8. 8		
	10	八雲神社祭礼囃子	野手西宿地区	八雲神社祭礼 囃子保存会	S 56.12.23		
	9	六社大神神楽	野手宮前・古町地区	六社大神神楽 保存会	S 59. 3.26		

教育委員会

(2) 登録有形文化財

(平成17年4月1日現在)

区分	番号	名 称	所在地	年 代	登録年月日	員数	備 考
国	1	坂本総本店店舗	イ 2474	明治38年	H 11. 7. 8	1棟	
	2	新井時計店	イ 2450	昭和 6年	H 11. 7. 8	1棟	

教育委員会

1. 消防水利状況

< 八日市場市 >

平成17年12月31日現在

区 分		総数	中央	豊栄	須賀	匠瑳	豊和	吉田	飯高	共興	平和	椿海
公設消火栓	計	891	213	107	108	53	41	41	41	63	114	110
	75mm	251	49	39	39	15	14	11	8	16	39	21
	100mm	322	65	36	39	16	12	18	8	27	57	44
	150mm	167	41	14	12	-	10	11	18	15	7	39
	200mm	66	23	2	3	11	5	1	7	5	5	4
	250mm	38	7	12	6	7	-	-	-	-	6	-
	300mm	24	10	4	6	2	-	-	-	-	-	2
	350mm	18	15	-	3	-	-	-	-	-	-	-
	400mm	1	-	-	-	1	-	-	-	-	-	-
	450mm	4	3	-	-	1	-	-	-	-	-	-
貯水槽	計	479	49	59	38	42	79	53	50	33	41	35
	10m ³ ~20m ³ 未満	184	12	21	16	17	45	13	20	14	21	5
	20m ³ ~40m ³ 未満	189	16	21	14	21	22	26	21	17	10	21
	40m ³ ~60m ³ 未満	99	21	16	6	4	12	14	7	2	10	7
	60m ³ ~100m ³ 未満	5	-	-	1	-	-	-	2	-	-	2
	100m ³ 以上	2	-	1	1	-	-	-	-	-	-	-
その他の水利	計	31	4	5	3	7	-	4	1	3	3	1
	プール	11	2	1	1	1	-	1	1	1	2	1
	濠池	20	2	4	2	6	-	3	-	2	1	-

< 野栄町 >

区 分		総数	野田	栄
公設消火栓	計	221	144	77
	75mm	93	62	31
	100mm	68	45	23
	150mm	31	18	13
	200mm	18	9	9
	250mm	5	4	1
	300mm	6	6	-
	350mm	-	-	-
	400mm	-	-	-
	450mm	-	-	-
貯水槽	計	81	39	42
	10m ³ ~20m ³ 未満	-	-	-
	20m ³ ~40m ³ 未満	6	4	2
	40m ³ ~60m ³ 未満	75	35	40
	60m ³ ~100m ³ 未満	-	-	-
	100m ³ 以上	-	-	-
その他の水利	計	3	2	1
	プール	2	1	1
	濠池	1	1	-

消防年報

2. 火災

(1) 火災の状況

単位: 件、千円、人

年	火災件数					損害 見積額	死者	負傷者
	総数	建物	林野	車両	その他			
平成 12	21	10	4	1	6	44,810	-	2
13	27	6	5	3	13	88,872	-	2
14	23	10	3	2	8	39,432	-	3
15	19	12	-	2	5	48,681	-	-
16	23	9	4	3	7	74,848	1	2
17 (八)	25	13	1	3	8	62,647	2	1
(野)	9	4	1	1	3	10,650	-	2

注: 平成16年以前は、旧八日市場市の数値。

消防年報

(2) 原因別火災発生件数

< 八日市場市 >

順位	平成 13年		平成 14年		平成 15年		平成 16年		平成 17年	
	総数	27	総数	22	総数	19	総数	23	総数	25
1	たき火	17	たき火	9	たき火	5	たき火	4	電気配線	6
2	放火の疑い	5	たばこ	3	放火の疑い	3	たばこ	3	たばこ	3
3	コンロ	2	風呂釜	2	たばこ	2	放火の疑い	2	たき火	2
4	火遊び	1	放火の疑い	1	電気配線	2	コンロ	2	コンロ	2
5	たばこ	1	コンロ	1	不明	2	火遊び	2	不明	2
6	その他	1	不明	1	コンロ	1	不明	2	放火の疑い	1
7			その他	5	ストーブ	1	電気配線	1	その他	9
8					その他	3	塩害	1		
9							その他	6		
10										

< 野栄町 >

順位	平成 17年	
	総数	9
1	たばこ	2
2	電気配線	1
3	たき火	1
4	コンロ	1
5	落雷	1
6	不明	1
7	その他	2
8		
9		
10		

消防年報

注: 旧野栄町については、平成17年の数値のみ掲載。

3. 交通事故の状況

(1) 交通事故発生件数

単位:人

年		総数	人身事故	物件事故
平成13		1,123 (1,573)	245 (375)	878 (1,198)
14		1,096 (1,525)	274 (384)	822 (1,141)
15		1,072 (1,522)	248 (379)	824 (1,143)
16		1,087 (1,520)	249 (301)	838 (1,149)
17	(八日市場市)	1,101 (1,514)	267 (372)	834 (1,142)
	(野 栄 町)	181	44	137

注1:平成16年以前は、旧八日市場市の数値。 匝瑳警察署

注2:()内の数値は、匝瑳警察署(旧八日市場警察署)管内。

(2) 交通事故の道路別状況

単位:件、%

区 分	平成 13年		平成 14年		平成 15年		平成 16年		平成 17年		
	件数	構成率	件数	構成率	件数	構成率	件数	構成率	件数	構成率	
総 数	375	100.0	384	100.0	379	100.0	371	100.0	372	100.0	
国 道	計	127	33.9	126	32.8	108	28.5	120	32.3	120	32.3
	126号	116	30.9	107	27.9	96	25.3	110	29.6	104	28.0
	296号	11	2.9	19	4.9	12	3.2	10	2.7	16	4.3
県 道	計	96	3.4	90	23.4	89	23.5	90	24.3	72	19.4
	八日市場・野栄線	13	3.4	13	3.4	11	2.9	9	2.4	14	3.8
	飯岡・一宮線	19	5.1	11	2.9	20	5.3	24	6.5	14	3.8
	飯岡・片貝線	13	3.4	8	2.1	14	3.7	14	3.8	7	1.9
	八日市場・山田線	4	1.1	8	2.1	7	1.8	6	1.6	2	0.5
	佐原・八日市場線	6	1.6	5	1.3	5	1.3	4	1.1	5	1.3
	横芝停車場・白浜線	9	2.4	14	3.6	12	3.2	8	2.2	8	2.2
	横芝停車場・吉田線	4	1.1	-	-	2	0.5	5	1.3	3	0.8
	八日市場・佐倉線	-	-	-	-	2	0.5	-	-	-	-
	八日市場・井戸野・旭線	7	1.8	7	1.8	3	0.8	3	0.8	3	0.8
	八日市場・八街線	10	2.7	7	1.8	3	0.8	4	1.1	6	1.6
	多古・笹本線	1	0.3	-	-	1	0.3	1	0.3	1	0.3
	椿海・佐原線	4	1.1	5	1.3	2	0.5	5	1.3	3	0.8
	栄・八日市場線	6	1.6	8	2.1	6	1.6	5	1.3	4	1.1
平和・共興線	-	-	4	1.0	1	0.3	2	0.5	2	0.5	
市 町 村 道	145	38.7	148	38.5	161	42.5	134	36.1	155	41.7	
そ の 他	7	1.9	20	5.2	21	5.5	27	7.3	25	6.7	

注:匝瑳警察署(旧八日市場警察署)管内の数値。

匝瑳警察署

災害・治安

4. 救急出動状況

単位:件

年	総数	火災	自然災害	水難	交通事故	労働災害	運動競技	一般負傷	加害	自損行為	急病	その他
平成13	988	3	-	-	205	11	3	109	13	9	503	132
14	1,074	3	1	1	208	12	5	123	8	11	581	121
15	1,164	-	-	2	214	14	9	128	6	22	610	159
16	1,190	1	-	3	204	10	5	123	10	10	674	150
17 (八)	1,329	1	-	1	201	12	9	154	10	14	785	142
(野)	450	1	-	-	52	7	3	62	2	2	316	5

注:平成16年以前は、旧八日市場市の数値。

消防年報

5. 犯罪種別発生件数

区	分	平成 12年	平成 13年	平成 14年	平成 15年	平成 16年	平成 17年	
							八日市場市	野栄町
総	数	634	542	591	682	548	658	117
凶悪犯	殺人	1	-	1	1	-	-	-
	強盗	4	5	1	2	3	3	-
	放火	1	-	-	-	-	-	-
	強姦	-	-	-	-	-	-	-
粗暴犯	凶器準備集合	-	-	-	-	-	-	-
	暴行	-	-	1	3	3	2	1
	傷害	9	3	10	8	5	10	1
	脅迫	9	1	-	-	-	-	-
	恐喝	9	4	3	6	4	4	-
その他	-	-	-	-	1	-	-	
窃	盗	524	453	549	574	452	525	97
知能犯	詐欺	9	9	8	7	11	11	2
	横領	2	1	-	-	2	-	-
	偽造	1	-	2	-	1	-	-
	背任	-	-	-	-	-	-	-
	とく職	-	-	-	-	-	-	-
その他	-	-	-	10	1	-	-	
風俗犯	賭博	-	-	-	-	-	-	-
	強制わいせつ	2	1	3	1	-	-	-
	公然わいせつ等	-	-	-	-	-	-	1
その他	-	-	-	-	2	-	-	
その他の刑法犯		63	65	13	70	63	103	15

注:平成16年以前は、旧八日市場市の数値。

匠瑳警察署

注:平成17年については、暫定数値を掲載。

1. 永久選挙人名簿登録者数

< 八日市場市 >

平成17年12月2日現在

投票区	計	男	女	場 所
総数	26,488	12,875	13,613	
中央	第一	1,026	1,135	中央小学校体育館
	第二	985	1,075	勤労青少年ホ-ム
	第三	726	812	米倉分園保育室
豊栄	3,183	1,542	1,641	豊栄小学校体育館
須賀	2,874	1,408	1,466	須賀小学校体育館
匝瑳	1,438	708	730	匝瑳小学校体育館
豊和	1,865	915	950	豊和小学校体育館
吉田	1,063	505	558	吉田小学校体育館
飯高	1,177	581	596	飯高小学校体育館
共興	2,351	1,162	1,189	共興小学校体育館
平和	3,395	1,656	1,739	平和小学校体育館
椿海	3,383	1,661	1,722	椿海小学校体育館

選挙管理委員会

< 野栄町 >

平成17年12月2日現在

投票区	計	男	女	場 所
総 数	8,086	3,961	4,125	
第 1	1,693	827	866	野田小学校体育館
第 2	1,112	557	555	八軒浜コミュニティセンター
第 3	961	458	503	野 栄 町 役 場
第 4	1,024	515	509	栄 小 学 校 別 館
第 5	959	456	503	東栢田コミュニティセンター
第 6	1,263	630	633	堀川浜コミュニティセンター
第 7	1,074	518	556	新堀浜コミュニティセンター

選挙管理委員会

選挙

2. 選挙投票状況

< 八日市場市 >

選挙名	執行年月日	当日有権者数			投票者数			投票率(%)		
		総数	男	女	総数	男	女	総数	男	女
衆議院議員	H 2. 2.18	24,700	11,909	12,791	16,285	7,922	8,363	65.93	66.52	65.38
	5. 7.18	25,633	12,367	13,266	16,735	8,047	8,688	65.29	65.07	65.49
	8.10.20小	26,236	12,715	13,521	12,626	6,266	6,360	48.12	49.28	47.04
	" 比	"	"	"	12,608	6,262	6,346	48.06	49.25	46.93
	12. 6.25小	26,427	12,775	13,652	14,340	7,077	7,263	54.26	55.40	53.20
	" 比	26,433	12,778	13,655	14,321	7,067	7,254	54.18	55.31	53.12
	15.11.9小	26,494	12,846	13,648	15,165	7,360	7,805	57.24	57.29	57.19
	" 比	26,497	12,847	13,650	15,142	7,351	7,791	57.15	57.22	57.08
参議院議員	H元. 7.23選	24,687	11,913	12,774	12,369	6,218	6,151	50.10	52.20	48.15
	" 比	"	"	"	12,362	6,213	6,149	50.07	52.15	48.14
	4. 7.26選	25,379	12,254	13,125	9,697	4,900	4,797	38.21	39.99	36.55
	" 比	"	"	"	9,684	4,893	4,791	38.16	39.93	36.50
	7. 7.23選	25,989	12,589	13,400	8,822	4,478	4,344	33.95	35.57	32.42
	" 比	"	"	"	8,810	4,473	4,337	33.90	35.53	32.37
	10. 7.12選	26,329	12,757	13,572	11,986	5,946	6,040	45.52	46.61	44.50
	" 比	26,329	12,757	13,572	11,985	5,946	6,039	45.52	46.61	44.50
(補欠)	13. 7.29選	26,438	12,816	13,622	11,784	5,798	5,986	44.57	45.24	43.94
	" 比	26,445	12,819	13,626	11,784	5,796	5,988	44.56	45.21	43.95
	14.10.27	26,537	12,869	13,668	6,752	3,449	3,303	25.44	26.80	24.17
	16. 7.11選	26,492	12,872	13,620	12,074	5,959	6,115	45.58	46.29	44.90
" 比	26,496	12,873	13,623	12,074	5,957	6,117	45.57	46.28	44.90	
県知事	H元. 3.19	24,474	11,802	12,672	11,655	5,732	5,923	47.62	48.57	46.74
	5. 3.14	25,318	12,210	13,108	10,107	4,825	5,282	39.92	39.52	40.30
	9. 3.16	26,105	12,654	13,451	9,096	4,432	4,664	34.84	35.02	34.67
	13. 3.25	26,255	12,713	13,542	9,824	4,847	4,977	37.42	38.13	36.75
	17. 3.13	26,336	12,789	13,547	12,550	6,063	6,487	47.65	47.41	47.89
県議会議員	S 62. 4.12	24,129	11,625	12,504	20,310	9,624	10,686	84.17	82.79	85.46
	H 3. 4. 7	24,725	11,943	12,782	20,620	9,762	10,858	83.40	81.74	84.95
	7. 4. 9	無投票								
	(補欠) 10. 4. 5	26,084	12,638	13,446	18,584	8,785	9,799	71.25	69.51	72.88
11. 4.13	無投票									
市長	S 61. 4.20	24,002	11,589	12,413	21,420	10,228	11,192	89.24	88.26	90.16
	H 2. 4. 1	24,526	11,827	12,699	20,247	9,497	10,750	82.55	80.30	84.65
	6. 4. 3	25,450	12,265	13,185	16,237	7,619	8,618	63.80	62.12	65.36
	10. 4. 5	26,080	12,636	13,444	18,581	8,784	9,797	71.25	69.52	72.87
	14. 4. 7	無投票								
市議会議員	S 62. 4.26	24,107	11,611	12,496	21,818	10,347	11,471	90.50	89.11	91.80
	H 3. 4.21	24,706	11,934	12,772	21,523	10,187	11,336	87.12	85.36	88.76
	7. 4.23	無投票								
	(補欠) 10. 4. 5	26,080	12,636	13,444	18,546	8,765	9,781	71.11	69.37	72.75
	11. 4.25	26,093	12,649	13,444	20,169	9,598	10,571	77.30	75.88	78.63
15. 4.27	26,286	12,747	13,539	19,193	9,040	10,153	73.02	70.92	74.99	

注: 衆議員議員...小(小選挙区)・比(比例代表)

選挙管理委員会

参議院議員...選(選挙区)・比(比例代表)

(続)

<野栄町>

選挙名	執行年月日	当日有権者数			投票者数			投票率(%)		
		総数	男	女	総数	男	女	総数	男	女
衆議院議員	H.2.218	7,671	3,749	3,922	5,364	2,563	2,801	69.93	69.36	71.42
	5.7.18	7,864	3,867	3,997	5,470	2,655	2,815	69.56	68.66	70.43
	8.10.20小	8,023	3,963	4,060	4,255	2,046	2,209	53.04	51.63	54.41
	" 比	"	"	"	4,249	2,046	2,203	52.96	51.63	54.26
	12.6.25小	8,119	4,019	4,100	4,813	2,349	2,464	59.28	58.45	60.10
	" 比	"	"	"	4,794	2,341	2,453	59.05	58.25	59.83
	15.11.7小	8,075	3,968	4,107	5,319	2,555	2,764	65.87	64.39	67.30
	" 比	"	"	"	5,310	2,554	2,756	65.76	64.36	67.10
参議院議員	17.9.11小	8,086	3,958	4,128	5,317	2,574	2,743	65.76	65.03	66.45
	" 比	"	"	"	5,310	2,572	2,738	65.67	64.98	66.33
	H.元.7.23選	7,687	3,769	3,918	4,020	1,953	2,067	52.30	51.82	52.36
	" 比	"	"	"	4,008	1,948	2,060	52.14	51.68	52.58
	4.7.26選	7,785	3,805	3,980	3,536	1,685	1,851	45.42	44.28	46.51
	" 比	"	"	"	3,518	1,676	1,842	44.05	46.28	45.19
	7.7.23選	7,979	3,932	4,047	3,212	1,585	1,627	40.26	40.31	40.20
	" 比	"	"	"	3,199	1,580	1,619	40.09	40.18	40.00
	10.7.12選	8,029	3,965	4,064	4,469	2,151	2,318	55.66	54.25	57.04
	" 比	"	"	"	4,459	2,148	2,311	55.54	54.17	56.87
(補欠)	13.7.29選	8,113	4,019	4,094	4,161	2,020	2,141	51.29	50.26	52.30
	" 比	"	"	"	4,153	2,017	2,136	51.19	50.19	52.17
	14.10.27	8,107	4,000	4,107	2,715	1,310	1,405	33.49	32.75	34.21
	16.7.11選	8,059	3,953	4,108	4,143	1,991	2,152	51.41	50.37	52.41
" 比	"	"	"	4,141	1,991	2,150	51.38	50.37	52.36	
県知事	H.元.3.19	7,617	3,745	3,872	4,510	2,125	2,385	59.21	56.74	61.60
	5.3.14	7,804	3,842	3,962	4,193	1,964	2,229	53.73	51.12	56.26
	9.3.16	7,979	3,946	4,033	4,346	2,042	2,304	54.47	51.75	47.13
	13.3.25	8,057	3,986	4,071	3,571	1,724	1,847	44.32	43.25	45.37
	17.3.13	8,015	3,924	4,091	4,318	2,058	2,260	53.87	52.45	55.24
県議会議員	S.62.4.12	7,516	3,688	3,828	6,929	3,351	3,578	92.19	90.86	93.47
	H.3.4.7	7,653	3,738	3,915	5,745	2,719	3,026	75.07	72.74	77.29
	7.4.9	無投票								
	11.4.11	無投票								
町長	15.4.13	無投票								
	H.2.7.29	7,674	3,754	3,920	7,130	3,447	3,683	92.91	91.82	93.95
	6.8.7	7,907	3,886	4,021	7,294	3,556	3,738	92.25	91.51	92.96
	10.8.9	8,016	3,963	4,053	7,153	3,490	3,663	89.23	88.06	90.38
町議会議員	14.8.4	8,052	3,983	4,069	6,813	3,308	3,505	84.61	83.05	86.14
	S.62.6.28	7,523	3,695	3,828	7,150	3,480	3,670	95.04	94.18	95.87
	H.3.6.30	7,681	3,746	3,935	7,306	3,540	3,766	95.12	94.50	95.12
	7.6.18	7,919	3,901	4,016	7,152	3,470	3,682	90.34	88.95	91.68
	(補欠) 10.8.9	8,016	3,963	4,053	7,142	3,482	3,660	89.10	87.86	90.30
	11.6.20	7,992	3,962	4,030	7,169	3,505	3,664	89.70	88.47	90.92
15.6.29	8,026	3,952	4,074	7,080	3,426	3,654	88.21	86.69	89.69	

注:衆議院議員…小(小選挙区)・比(比例代表)

選挙管理委員会

参議院議員…選(選挙区)・比(比例代表)

行財政

1. 一般会計当初予算額及び決算額の推移(歳出)

< 八日市場市 > 単位:千円

年度	当初予算額	決算額
平成14	10,725,000	10,433,265
15	10,520,000	10,384,113
16	10,230,000	10,239,136
17	10,150,000	-

< 野栄町 >

年度	当初予算額	決算額
平成14	3,321,000	3,275,789
15	3,316,000	3,324,131
16	3,610,000	3,703,980
17	3,320,000	-

財政課

2. 会計別決算額

< 八日市場市 > 単位:千円

年度	総 額		一般会計		特別会計	
	歳入	歳出	歳入	歳出	国民健康保険	
					歳入	歳出
平成14	17,882,173	17,041,629	10,973,799	10,433,265	2,845,323	2,608,953
15	18,160,951	17,286,023	11,077,532	10,384,113	3,099,624	2,982,878
16	17,966,636	17,267,392	10,730,644	10,239,136	3,192,032	3,031,261

(続)

年度	特別会計			
	老人保健		介護保険	
	歳入	歳出	歳入	歳出
平成14	2,694,835	2,654,149	1,368,216	1,345,262
15	2,554,164	2,512,322	1,429,631	1,406,710
16	2,455,922	2,418,329	1,588,038	1,578,666

< 野栄町 >

年度	総 額		一般会計		特別会計	
	歳入	歳出	歳入	歳出	国民健康保険	
					歳入	歳出
平成14	5,702,180	5,394,023	3,429,506	3,275,789	1,072,670	956,001
15	5,731,281	5,518,415	3,426,818	3,324,131	1,133,109	1,043,529
16	6,147,059	5,937,968	3,816,451	3,703,980	1,169,347	1,089,328

(続)

年度	特別会計			
	老人保健		介護保険	
	歳入	歳出	歳入	歳出
平成14	791,571	761,358	408,433	400,875
15	736,294	729,399	435,060	421,356
16	694,373	688,393	466,888	456,267

注:総額には各会計間の繰入額・繰出額の重複を含む。 財政課

3. 税目別市税収入額

<八日市場市>

単位:千円、%

科 目	平成 14年度		平成 15年度		平成 16年度	
	金額	構成比	金額	構成比	金額	構成比
総 額	3,010,623	100.0	2,868,608	100.0	2,896,462	100.0
市 民 税	1,342,880	44.6	1,242,340	43.3	1,233,398	42.6
固 定 資 産 税	1,438,473	47.8	1,366,371	47.6	1,397,390	48.2
軽 自 動 車 税	45,781	1.5	48,038	1.7	49,944	1.7
市 た ば こ 税	177,642	5.9	193,598	6.7	208,344	7.2
特別土地保有税	5,841	0.2	18,260	0.6	7,386	0.3
(都 市 計 画 税)	6	0.0	1	0.0	-	0.0

<野栄町>

科 目	平成 14年度		平成 15年度		平成 16年度	
	金額	構成比	金額	構成比	金額	構成比
総 額	720,792	100.0	683,843	100.0	679,997	100.0
町 民 税	282,231	39.2	262,942	38.5	251,386	37.0
固 定 資 産 税	371,073	51.5	353,446	51.7	359,631	52.9
軽 自 動 車 税	13,604	1.9	13,916	2.0	14,629	2.2
た ば こ 税	53,884	7.5	53,539	7.8	54,351	8.0
特別土地保有税	0	0.0	0	0.0	0	0.0
(都 市 計 画 税)	0	0.0	0	0.0	0	0.0

注:()は、旧法に基づく。

財政課

行財政

4. 一般会計歳入歳出決算額

(1) 歳入決算額

< 八日市場市 >

単位:千円、%

科目	年度	平成 14年度		平成 15年度		平成 16年度	
		決算額	構成比	決算額	構成比	決算額	構成比
総額		10,973,799	100.0	11,077,532	100.0	10,730,644	100.0
市税		3,010,623	27.4	2,868,608	25.9	2,896,462	27.0
地方譲与税		228,993	2.1	240,535	2.2	309,731	2.9
利子割交付金		31,863	0.3	22,782	0.2	21,084	0.2
配当割交付金		-	-	-	-	5,098	0.0
株式等譲渡所得割交付金		-	-	-	-	5,995	0.1
地方消費税交付金		266,414	2.4	293,284	2.6	327,270	3.0
特別地方消費税交付金		-	-	-	-	-	-
自動車取得税交付金		155,629	1.4	186,276	1.7	173,885	1.6
地方特例交付金		124,817	1.1	122,057	1.1	111,772	1.0
地方交付税		3,610,947	32.9	3,334,334	30.1	3,112,712	29.0
交通安全対策特別交付金		8,153	0.1	8,854	0.1	8,497	0.1
分担金及び負担金		322,322	2.9	300,558	2.7	305,289	2.8
使用料及び手数料		71,623	0.7	76,531	0.7	75,878	0.7
国庫支出金		661,957	6.0	750,144	6.8	727,446	6.8
県支出金		354,037	3.2	381,686	3.4	369,730	3.4
財産収入		7,592	0.1	7,449	0.1	20,896	0.2
寄附金		1,050	0.0	2,230	0.0	580	0.0
繰入金		474,033	4.3	638,130	5.8	675,000	6.3
繰越金		244,934	2.2	270,355	2.4	354,404	3.3
諸収入		296,612	2.7	297,019	2.7	276,415	2.6
市債		1,102,200	10.0	1,276,700	11.5	952,500	8.9
再掲	自主財源	4,428,789	40.4	4,460,880	40.3	4,604,924	42.9
	依存財源	6,545,010	59.6	6,616,652	59.7	6,125,720	57.1

(続)

< 野栄町 >

科目	年度	平成 14年度		平成 15年度		平成 16年度	
		決算額	構成比	決算額	構成比	決算額	構成比
総額		3,429,506	100.0	3,426,818	100.0	3,816,451	100.0
町税		720,792	21.0	683,843	20.0	679,997	17.8
地方譲与税		71,174	2.1	75,225	2.2	96,393	2.5
利子割交付金		7,730	0.2	5,543	0.2	5,057	0.1
配当割交付金		-	-	-	-	1,226	0.0
株式等譲渡所得割交付金		-	-	-	-	1,431	0.0
地方消費税交付金		69,871	2.0	77,263	2.3	86,217	2.3
特別地方消費税交付金		-	-	-	-	-	-
自動車取得税交付金		48,374	1.4	58,268	1.7	54,243	1.4
地方特例交付金		25,148	0.7	25,380	0.7	23,910	0.6
地方交付税		1,504,700	43.9	1,279,595	37.3	1,142,233	29.9
交通安全対策特別交付金		2,472	0.1	2,642	0.1	2,577	0.1
分担金及び負担金		110,961	3.2	98,397	2.9	51,439	1.3
使用料及び手数料		18,381	0.5	16,274	0.5	16,161	0.4
国庫支出金		136,020	4.0	153,316	4.5	150,902	4.0
県支出金		126,969	3.7	133,366	3.9	132,032	3.5
財産収入		17,153	0.5	49,612	1.4	41,383	1.1
寄附金		300	0.0	6,967	0.2	1,000	0.0
繰入金		53,817	1.6	83,274	2.4	484,248	12.7
繰越金		162,870	4.7	153,718	4.5	102,687	2.7
諸収入		19,374	0.6	24,735	0.7	85,115	2.2
町債		333,400	9.7	499,400	14.6	658,200	17.2
再掲	自主財源	1,103,648	32.2	1,116,820	32.6	1,462,030	38.3
	依存財源	2,325,858	67.8	2,309,998	67.4	2,354,421	61.7

財政課

行財政

(2) 目的別歳出決算額

<八日市場市>

単位:千円、%

科目	年度	平成 14年度		平成 15年度		平成 16年度	
		決算額	構成比	決算額	構成比	決算額	構成比
総額		10,433,265	100.0	10,384,113	100.0	10,239,136	100.0
議会費		186,932	1.8	182,635	1.8	187,602	1.8
総務費		1,254,347	12.0	1,323,171	12.7	1,339,691	13.1
民生費		2,405,719	23.1	2,398,069	23.1	2,516,985	24.6
衛生費		1,409,545	13.5	1,494,951	14.4	1,408,805	13.8
農林水産業費		513,819	4.9	450,812	4.3	429,895	4.2
商工費		292,177	2.8	240,618	2.3	191,159	1.9
土木費		1,330,203	12.7	818,514	7.9	940,557	9.2
消防費		533,561	5.1	523,175	5.0	500,626	4.9
教育費		1,105,440	10.6	1,458,442	14.0	1,205,537	11.8
災害復旧費		23,850	0.2	-	-	219	0.0
公債費		1,377,672	13.2	1,493,726	14.4	1,518,060	14.8
諸支出金		-	-	-	-	-	-

<野栄町>

科目	年度	平成 14年度		平成 15年度		平成 16年度	
		決算額	構成比	決算額	構成比	決算額	構成比
総額		3,275,789	100.0	3,324,131	100.0	3,703,980	100.0
議会費		72,916	2.2	73,680	2.2	72,905	2.0
総務費		627,917	19.2	823,403	24.8	976,340	26.4
民生費		563,124	17.2	577,721	17.4	626,420	16.9
衛生費		386,130	11.8	377,172	11.3	366,553	9.9
農林水産業費		231,513	7.1	183,685	5.5	172,778	4.7
商工費		12,356	0.4	23,349	0.7	13,313	0.4
土木費		174,137	5.3	192,491	5.8	259,763	7.0
消防費		235,761	7.2	274,432	8.3	205,772	5.6
教育費		589,677	18.0	444,349	13.4	424,187	11.5
災害復旧費		6,616	0.2	-	-	2,518	0.1
公債費		360,757	11.0	347,204	10.4	436,948	11.8
諸支出金		14,885	0.5	6,645	0.2	146,483	4.0

財政課

(3) 性質別歳出決算額

< 八日市場市 >

単位:千円、%

区 分	平成 14年度		平成 15年度		平成 16年度	
	決算額	構成比	決算額	構成比	決算額	構成比
総 額	10,433,265	100.0	10,384,113	100.0	10,239,136	100.0
経 常 的 経 費	7,991,157	76.6	8,199,152	79.0	8,240,339	80.5
義務的経費	4,824,692	46.2	4,978,054	47.9	5,035,172	49.2
人件費	2,444,335	23.4	2,418,899	23.3	2,356,898	23.0
扶助費	1,002,801	9.6	1,065,533	10.3	1,160,307	11.3
公債費	1,377,556	13.2	1,493,622	14.4	1,517,967	14.8
物件費	1,244,180	11.9	1,242,735	12.0	1,279,217	12.5
維持補修費	91,670	0.9	90,874	0.9	99,655	1.0
補助費等	1,830,615	17.5	1,887,489	18.2	1,826,295	17.8
投資的経費	1,610,362	15.4	1,348,822	13.0	1,194,682	11.7
普通建設事業費	1,581,885	15.2	1,348,822	13.0	1,194,049	11.7
災害復旧事業費	28,477	0.3	-	-	633	0.0
積 立 金	159	0.0	115	0.0	605	0.0
投資及び出資金貸付金	220,735	2.1	250,325	2.4	138,267	1.4
繰 出 金	610,852	5.9	585,699	5.6	665,243	6.5

< 野栄町 >

区 分	平成 14年度		平成 15年度		平成 16年度	
	決算額	構成比	決算額	構成比	決算額	構成比
総 額	3,275,789	100.0	3,324,131	100.0	3,703,980	100.0
経 常 的 経 費	2,559,364	78.1	2,589,555	77.9	2,668,268	72.0
義務的経費	1,649,621	50.4	1,656,828	49.8	1,770,536	47.8
人件費	1,035,081	31.6	1,027,756	30.9	1,035,345	28.0
扶助費	253,925	7.8	281,997	8.5	298,359	8.1
公債費	360,615	11.0	347,075	10.4	436,832	11.8
物件費	316,242	9.7	336,118	10.1	335,167	9.0
維持補修費	7,952	0.2	8,724	0.3	5,535	0.1
補助費等	585,549	17.9	587,885	17.7	557,030	15.0
投資的経費	501,347	15.3	515,900	15.5	655,020	17.7
普通建設事業費	494,731	15.1	515,900	15.5	652,502	17.6
災害復旧事業費	6,616	0.2	-	-	2,518	0.1
積 立 金	8,181	0.2	94	0.0	140,005	3.8
投資及び出資金貸付金	13,671	0.4	11,083	0.3	11,643	0.3
繰 出 金	193,226	5.9	207,499	6.2	229,044	6.2

財政課

行財政

5. 公有財産の状況

< 八日市場市 >

単位: m²

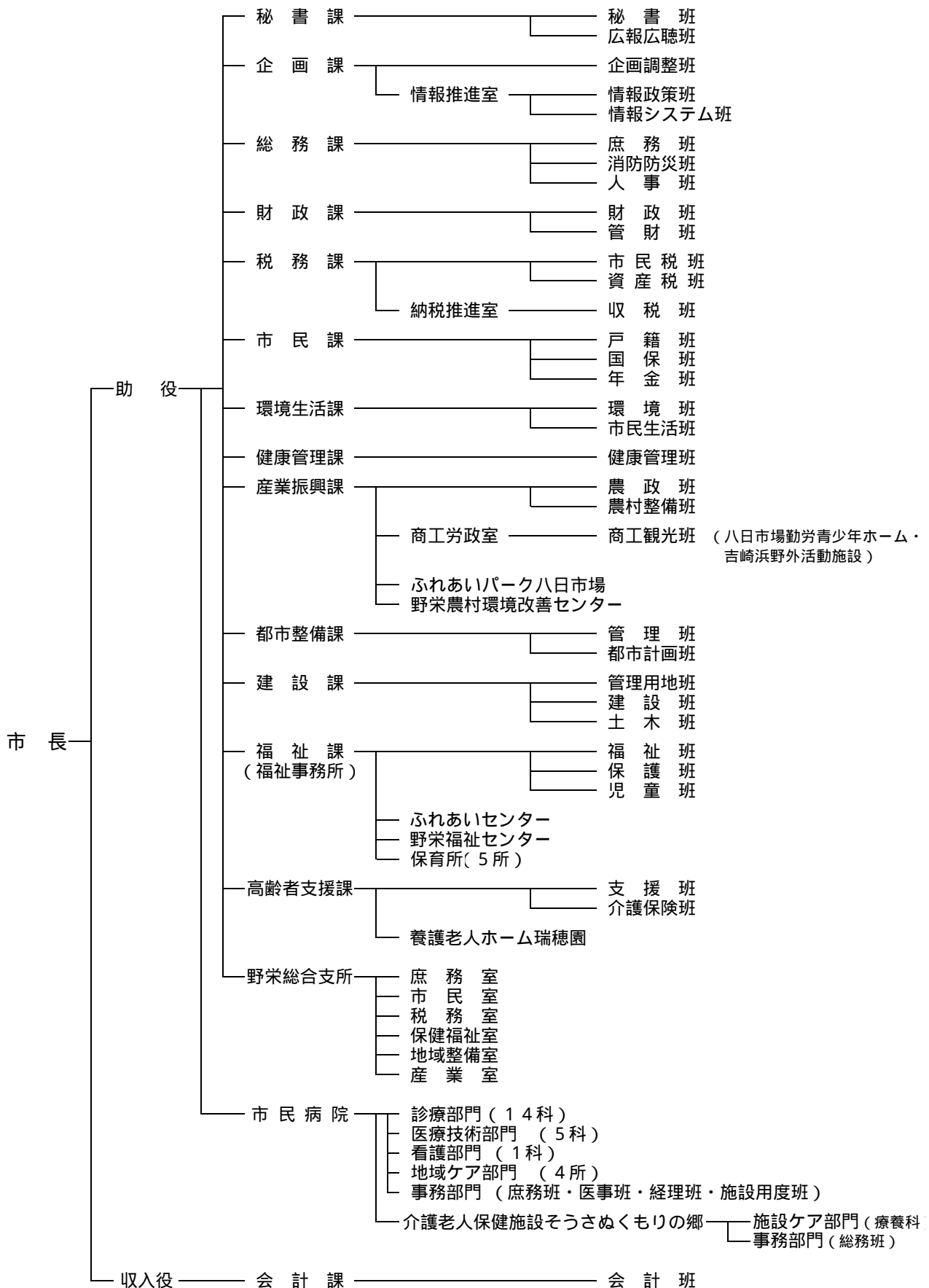
種別	平成 14年度		平成 15年度		平成 16年度	
	土地	建物	土地	建物	土地	建物
総 額	734,430	95,905	728,625	96,896	731,172	97,069
行政財産合計	506,118	95,688	506,393	96,679	508,742	96,852
本 庁 舎	18,570	5,358	18,570	5,358	18,570	5,358
学 校	186,101	51,908	186,046	51,888	186,046	52,061
公 園	116,202	170	116,202	170	116,202	170
公 営 住 宅	34,599	10,331	34,599	10,331	34,599	10,331
消 防 施 設	840	24	1,170	24	1,170	24
その他の施設	144,777	27,897	144,777	28,908	147,126	28,908
山 林	-	-	-	-	-	-
そ の 他	5,029	-	5,029	-	5,029	-
普通財産合計	228,312	217	222,232	217	222,430	217

< 野栄町 >

種別	平成 14年度		平成 15年度		平成 16年度	
	土地	建物	土地	建物	土地	建物
総 額	474,391	31,314	487,873	31,612	507,606	31,460
行政財産合計	148,614	26,678	172,461	26,976	199,546	26,824
本 庁 舎	7,419	2,696	7,419	2,696	7,419	2,696
学 校	89,240	15,126	89,240	15,126	89,240	15,126
公 園	-	-	23,847	-	51,293	-
公 営 住 宅	9,005	389	9,005	389	9,005	317
消 防 施 設	1,960	77	1,960	77	1,960	77
その他の施設	40,990	8,390	40,990	8,688	40,629	8,608
山 林	-	-	-	-	-	-
そ の 他	-	-	-	-	-	-
普通財産合計	325,777	4,636	315,412	4,636	308,060	4,636

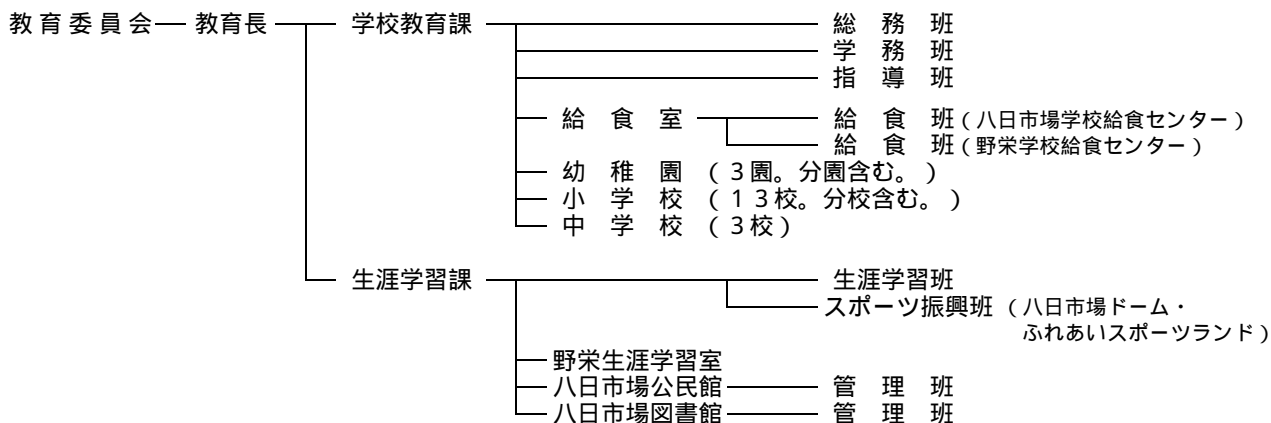
財政課

6 . 市行政組織図



行財政

(続)



選挙管理委員会

公平委員会 (共同設置)

監査委員 ————— 事務局

農業委員会 ————— 事務局 ————— 農地班

固定資産評価審査委員会

市議会 ————— 事務局

7. 所属別職員数

平成18年1月23日現在

課名			総数	男	女	事務職員	技術職員	その他
総	数		541	256	285	319	166	56
本	庁		245	141	104	211	24	10
秘	書	課	8	6	2	7	-	1
企	画	課	15	14	1	15	-	-
総	務	課	17	13	4	17	-	-
財	政	課	12	10	2	10	-	2
税	務	課	28	17	11	28	-	-
市	民	課	22	8	14	22	-	-
環	境	課	11	10	1	10	1	-
健	康	課	17	3	14	6	11	-
産	業	課	21	18	3	20	1	-
都	市	課	9	7	2	4	5	-
建	設	課	18	17	1	14	3	1
福	祉	課	18	10	8	16	2	-
保	育	所	32	-	32	25	1	6
高	齢	課	11	6	5	11	-	-
会	計	課	6	2	4	6	-	-
教	育	委	80	36	44	34	4	42
学	校	課	14	8	6	11	-	3
給	食	室	29	13	16	4	1	24
幼	稚	園	13	-	13	-	-	13
生	涯	課	10	9	1	10	-	-
野	栄	室	8	3	5	7	-	1
公	民	館	3	3	-	2	-	1
函	書	館	3	-	3	-	3	-
野	栄	支	50	31	19	42	5	3
支	所	長	1	1	-	1	-	-
庶	務	室	9	6	3	9	-	-
市	民	室	7	3	4	7	-	1
税	務	室	7	6	1	6	-	-
保	健	室	13	4	9	8	5	-
地	域	室	8	7	1	6	-	2
産	業	室	5	4	1	5	-	-
市	民	病	153	39	114	19	133	1
議	会	局	6	4	2	6	-	-
農	業	局	5	4	1	5	-	-
監	査	局	2	1	1	2	-	-

総務課

8. 一部事務組合

名 称	所在地(電話)	設立年月日	構成市町名
東総衛生組合	旭市二の5933 (62)0794	昭和35年3月1日	匝瑳市、旭市、多古町、 横芝光町(旧光町域)
匝瑳市ほか二町環境衛生組合	匝瑳市松山107 (72)3036	昭和44年2月18日	匝瑳市、多古町、 横芝光町(旧光町域)
匝瑳市横芝光町消防組合	匝瑳市八日市場ホ715 (72)0119	昭和45年10年1日	匝瑳市、横芝光町
東総地区広域市町村圏事務組合	旭市八の612-1 (62)3305	昭和46年9月18日	匝瑳市、銚子市、旭市
九十九里地域水道企業団	東金市東岩崎2-3 0475(54)0631	昭和46年12月1日	匝瑳市ほか12市町村
八匝水道企業団	匝瑳市生尾10 (73)3171	昭和49年3月28日	匝瑳市、 横芝光町(旧光町域)

9. 官公署等一覧

名 称	所 在 地	電話番号 (0479)
< 匝瑳市役所 >	八日市場八793 - 2	73 - 0084
< 野栄総合支所 >	今泉6474	67 - 3111
< 保健・福祉 >		
保 健		
海匠健康福祉センター- 八日市場地域保健センター- 保健センター	八日市場イ2119 - 1	72 - 1281
国保匝瑳市民病院	八日市場イ2408 - 1	73 - 1200
介護老人保健施設そうさぬくもりの郷	八日市場イ1304	72 - 1525
	中台305	79 - 1766
保育所・保育園		
八日市場保育所	八日市場イ2353 - 1	72 - 0728
豊栄保育所	飯倉1628	72 - 0676
吉田保育所	吉田4010 - 4	72 - 0668
豊和保育所	大寺1428	74 - 0344
飯高保育所	小高446 - 16	74 - 0782
椿海保育園	椿969 - 1	72 - 2323
共興保育園	東小笹120 - 1	74 - 4400
須賀保育園	横須賀2914	72 - 2312
平和保育所	平木3381	73 - 1544
匝瑳保育園	大浦556 - 1	74 - 0123
福 祉		
市民ふれあいセンター	八日市場八793 - 35	73 - 0753
社会福祉協議会	八日市場八793 - 35	73 - 0759
野栄福祉センター	今泉6491	67 - 3118
養護老人ホーム 瑞穂園	八日市場二81 - 3	73 - 4333
特別養護老人ホーム 松丘園	飯倉17 - 1	73 - 2115
" 太陽の家	春海6387	72 - 2041
" 花園	野手1986 - 1	67 - 2111
ミス・ヘンテ記念ケアセンター	飯倉21	73 - 2115
ケアハウス希望の里	栢田8646 - 1	67 - 5613
心身障害者福祉作業所ほほえみ園	八日市場イ2190	72 - 0025
マザーズホーム	八日市場八793 - 35	73 - 0759
聖マ-ガレットホーム	高野583	79 - 1905
八日市場学園	安久山310 - 5	74 - 1181
のさか学園	川辺6166 - 27	67 - 5100
ありのみ学園	八日市場八361	72 - 1141
しおさいホーム	川辺7970 - 2	67 - 1151

(続)

名 称	所 在 地	電話番号 (0479)
< 教 育 >		
学 校		
八日市場幼稚園	八日市場イ2394	72 - 0442
八日市場幼稚園米倉分園	八日市場ホ2016	72 - 0122
のさか幼稚園	今泉6527	67 - 4633
あかしあ幼稚園	飯倉2 - 5	73 - 1515
平和小学校	平木1819	72 - 0414
椿海小学校	椿973	72 - 2353
八日市場小学校	八日市場イ2311	72 - 1238
八日市場小学校米倉分校	八日市場ホ2016	72 - 0122
匝瑳小学校	松山1122	72 - 2313
豊栄小学校	飯倉1847	72 - 0531
須賀小学校	高1956	72 - 0476
共興小学校	東小笹1160	72 - 4525
吉田小学校	吉田4020	72 - 0674
飯高小学校	飯高1692	74 - 0376
豊和小学校	大寺1492	74 - 0644
野田小学校	野手13034	67 - 2345
栄小学校	栢田823	67 - 2311
八日市場第一中学校	上谷中2270 - 5	72 - 1185
八日市場第二中学校	八日市場イ1687	72 - 1375
野栄中学校	今泉5323 - 3	67 - 2415
千葉県立匝瑳高等学校	八日市場イ1630	72 - 1541
敬愛大学八日市場高等学校	八日市場口390	72 - 1588
千葉県立八日市場養護学校	平木930	72 - 2777
学校教育施設		
八日市場学校給食センター	上谷中2270 - 9	73 - 5001
野栄学校給食センター	堀川5651	67 - 4572
公民館・図書館		
八日市場公民館	八日市場イ2402	72 - 0735
八日市場図書館	八日市場イ2402	72 - 3746
文化・体育施設		
八日市場ドーム	八日市場ハ793 - 1	73 - 0021
のさかアリーナ	今泉6489 - 1	67 - 1263
< 産 業 >		
ふれあいパーク 八日市場	飯塚309 - 2	70 - 5080
野栄農村環境改善センター	今泉6489 - 1	67 - 1264

(続)

名 称	所 在 地	電話番号 (0479)
< 消防・警察 >		
消 防		
匝瑳市横芝光町消防組合		
匝瑳消防署	八日市場ホ715	72 - 0119
	(火災等の問い合わせ)	73 - 3500
匝瑳消防署野栄分署	今泉6685	67 - 2291
警 察		
匝瑳警察署	八日市場イ559 - 1	72 - 0110
飯高駐在所	飯高1683	74 - 0505
共興 //	吉崎19 - 2	72 - 4283
須賀 //	高1987	73 - 4775
椿海 //	椿969 - 1	72 - 1800
豊栄 //	八日市場ホ1298	73 - 1227
豊和 //	大寺1453	74 - 0470
平和 //	平木1347	72 - 1215
吉田 //	吉田4019	73 - 4501
今泉 //	今泉44 - 3	67 - 2225
野手 //	野手1279 - 3	67 - 4630
栄 //	栢田739	67 - 3600
< 金融機関 >		
千葉銀行八日市場支店	八日市場イ2470	72 - 1241
千葉興業銀行八日市場支店	八日市場イ2571	72 - 1561
京葉銀行八日市場支店	八日市場イ2578	72 - 1251
銚子信用金庫八日市場支店	八日市場イ2906	72 - 1531
銚子商工信用組合干潟支店	椿1268 - 142	73 - 3955
< 郵 便 >		
八日市場郵便局	八日市場口140	72 - 0001
// 万町郵便局	八日市場イ2412	72 - 2412
// 砂原郵便局	八日市場イ2653	72 - 2414
// 大寺郵便局	大寺1451 - 3	74 - 1411
// 吉田郵便局	吉田4012 - 1	72 - 2413
// 干潟駅前通郵便局	椿1268 - 99	72 - 2415
// 共興郵便局	吉崎169 - 2	72 - 4160
// 野手郵便局	野手10306 - 8	67 - 2997
// 栄郵便局	栢田1136 - 1	67 - 2996

(続)

名 称	所 在 地	電話番号 (0479)
<交 通 機 関>		
JR東日本八日市場駅	八日市場イ108	72 - 0978
ジェイアールバス 関東八日市場支店	八日市場イ513	73 - 6831
八日市場タクシー	八日市場イ447	72 - 1171
<そ の 他>		
千葉地方裁判所八日市場支部	八日市場イ2760	72 - 1300
千葉地方法務局匝瑳支局	八日市場ハ678 - 3	72 - 0334
千葉地方検察庁八日市場支部	八日市場イ513 - 2	72 - 0268
千葉刑務所八日市場拘置支所	八日市場イ513	72 - 0269
関東農政局千葉統計・情報センター 八日市場統計・情報センター	春海7413	72 - 0275
千葉県海匝地域整備センター	八日市場イ1999	72 - 1100
千葉県海匝農林振興センター	八日市場ハ671	72 - 1556
千葉県農業総合研究センター 砂地野菜研究室	今泉7738	67 - 2135
匝瑳市ほか二町環境衛生組合	松山107	72 - 3036
山桑メモリアルホール	山桑730	73 - 8000
八匝水道企業団	生尾10	73 - 3171
シルバ- 人材センター	八日市場ハ793 - 34	70 - 2030
吉崎浜野外活動施設	吉崎4681	72 - 4291
八日市場勤労青少年ホーム	八日市場イ2030	73 - 4515
千葉県大利根土地改良区	八日市場ハ974 - 2	72 - 1506
匝瑳市商工会	八日市場イ2404 - 1	72 - 2528

統 計 そ う さ
平成17年版

平成18年3月発行

編集・発行 匝瑳市企画課

〒289 - 2198 匝瑳市八日市場八793番地2

TEL 0479 - 73 - 0081

FAX 0479 - 72 - 1114
