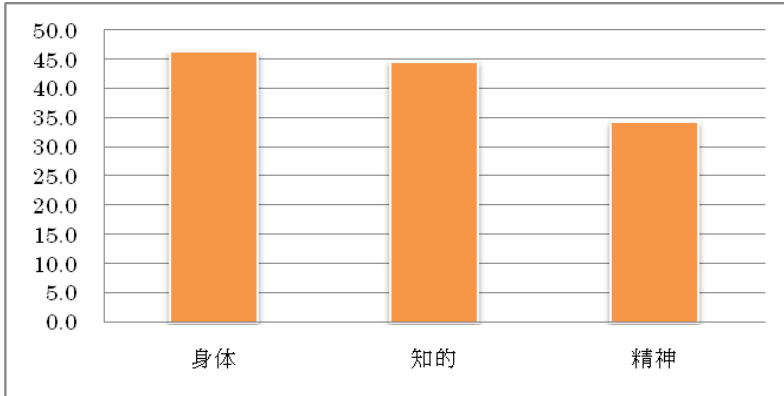


## 障害者(児)防災アンケート 集計結果

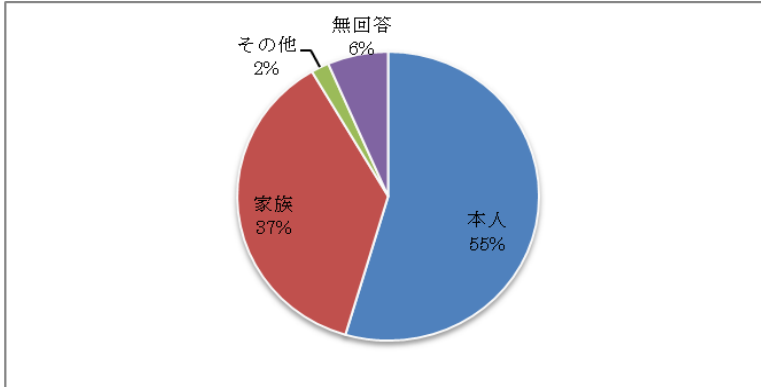
### <障害種別>

	身体	知的	精神	計
対象者数	1243	139	111	1493
回答者数	576	62	38	676
回収率	46.3	44.6	34.2	45.3



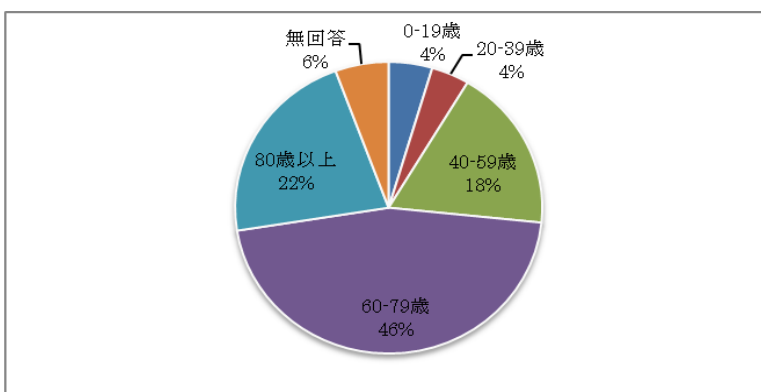
### <記入者>

	本人	家族	その他	無回答
人数	369	250	13	44
%	54.6	37.0	1.9	6.5



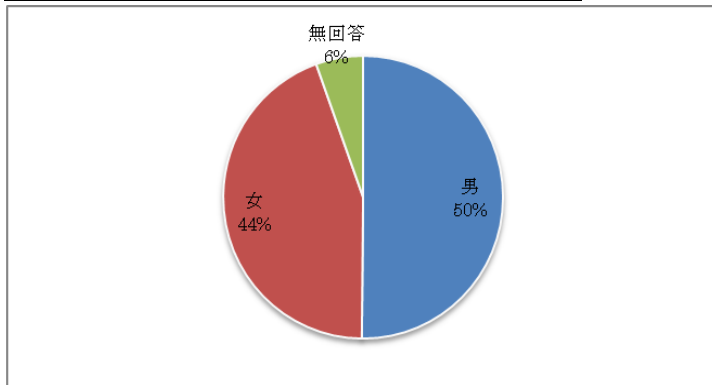
### <年齢>

	0-19歳	20-39歳	40-59歳	60-79歳	80歳以上	無回答
人数	31	27	122	310	148	38
%	4.6	4.0	18.0	45.9	21.9	5.6



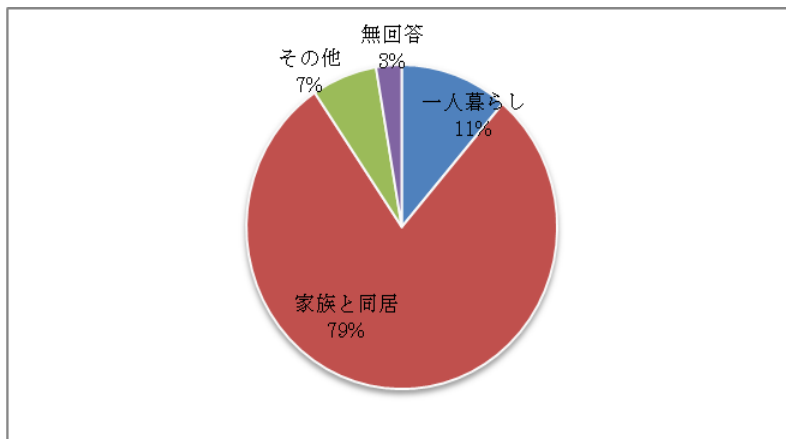
### <性別>

	男	女	無回答
人数	339	300	37
%	50.1	44.4	5.5



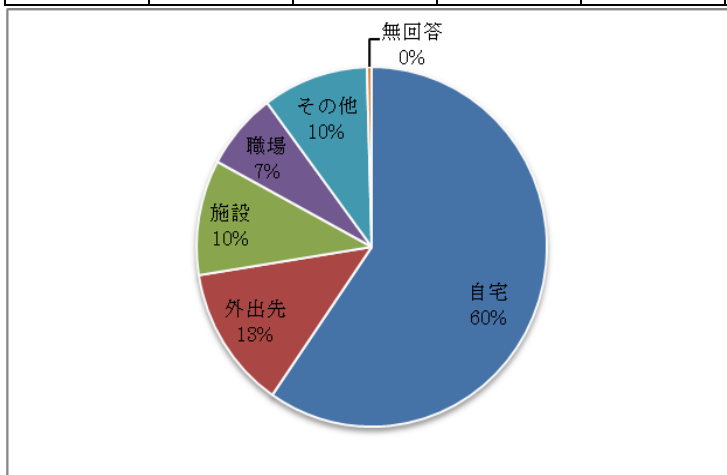
### <世帯構成>

	一人暮らし	家族と同居	その他	無回答
人数	76	536	46	18
%	11.2	79.3	6.8	2.7



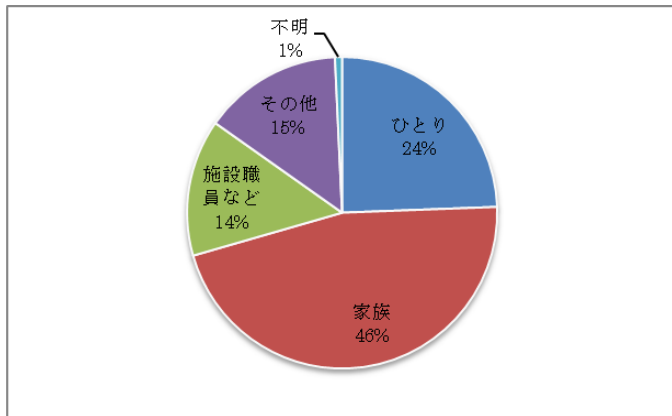
### <質問1-① 地震発生時どこにいましたか？>

	自宅	外出先	施設	職場	その他	無回答
人数	403	87	70	47	66	3
%	59.6	12.9	10.4	7.0	9.8	0.4



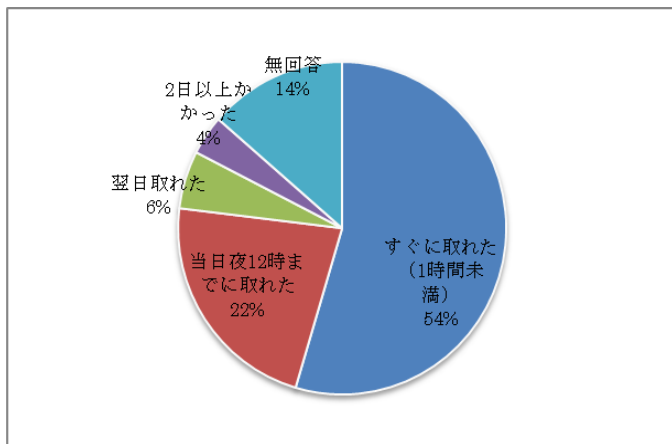
<質問1-② 誰と一緒にいましたか？>

	ひとり	家族	施設職員など	その他	不明
人数	165	312	96	98	5
%	24.4	46.2	14.2	14.5	0.7



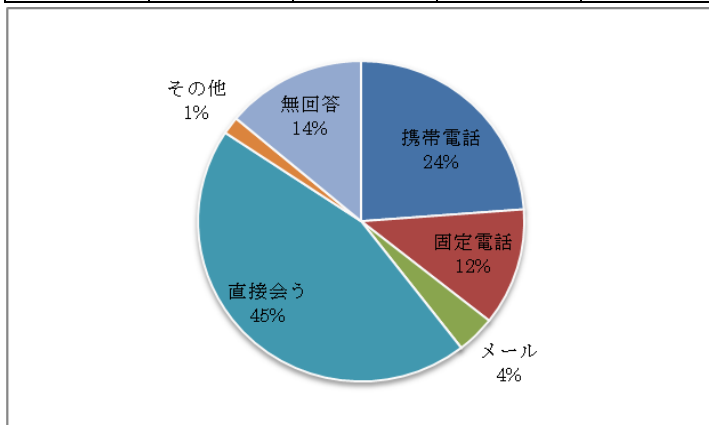
<質問1-③ ご家族等と連絡が取れましたか？>

	すぐに取りれた(1時間未満)	当日より12時までに取れた	翌日取れた	2日以上かかった	無回答
人数	369	151	38	26	92
%	54.6	22.3	5.6	3.8	13.6



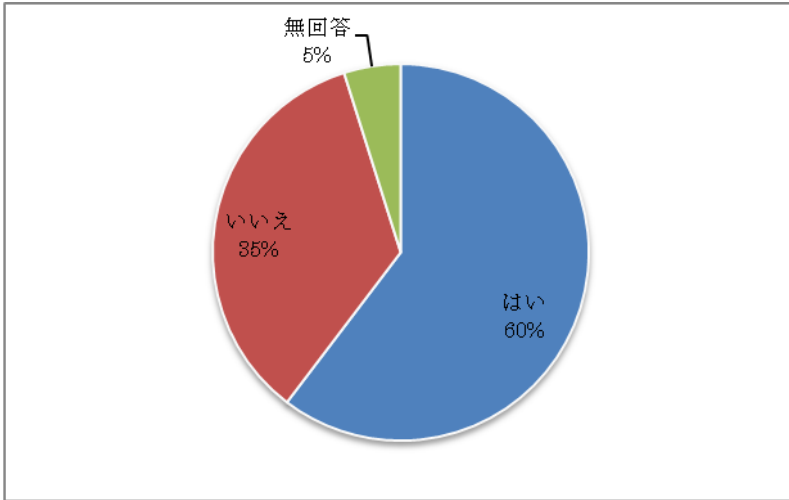
<質問1-③-1 連絡はどのような手段でしたか？>

	携帯電話	固定電話	メール	ファックス	直接会う	その他	無回答
人数	161	80	26	0	303	12	94
%	23.8	11.8	3.8	0.0	44.8	1.8	13.9



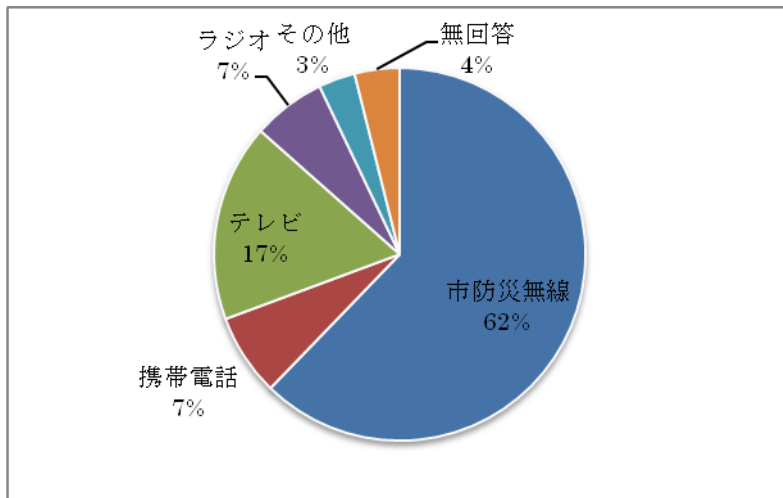
<質問1-④ 緊急地震速報に気づきましたか？>

	はい	いいえ	無回答
人数	408	235	33
%	60.4	34.8	4.9



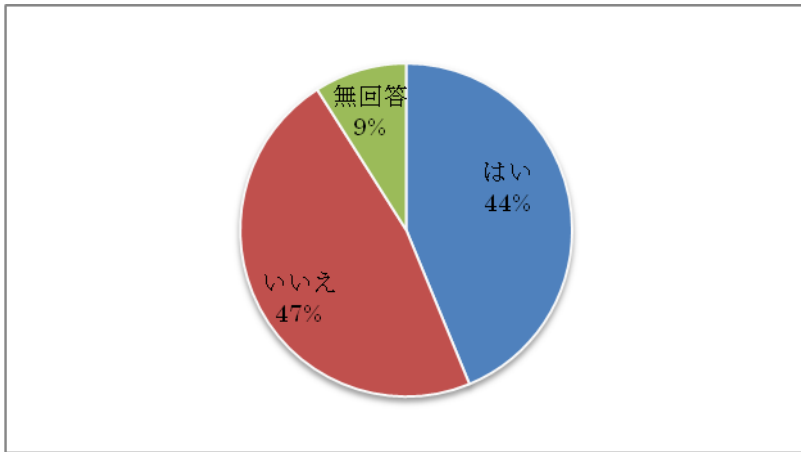
はいの方に伺います

	市防災無線	携帯電話	テレビ	ラジオ	その他	無回答
人数	254	29	70	26	13	16
%	62.3	7.1	17.2	6.4	3.2	3.9



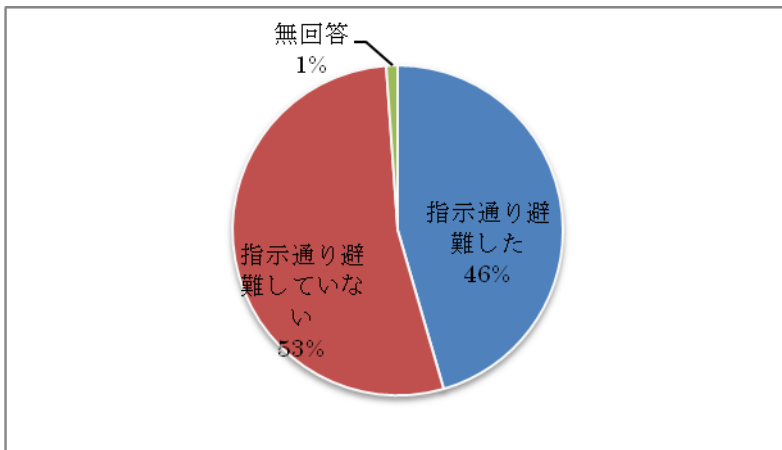
<質問1-⑤ 地震発生当初から匝瑳市防災無線で津波による避難指示がでましたが、ご存じでしたか？>

	はい	いいえ	無回答
人数	296	319	61
%	43.8	47.2	9.0



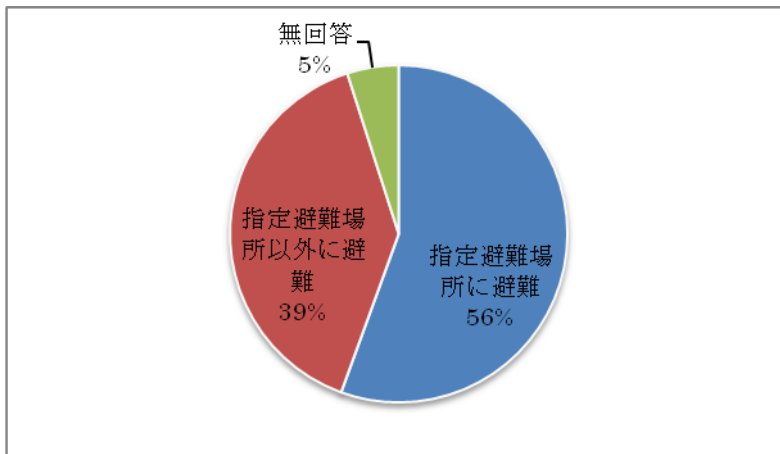
<質問1-⑤-1 避難指示地域の方に伺います>

	指示通り避難した	指示通り避難していない	無回答
人数	81	95	2
%	45.5	53.4	1.1

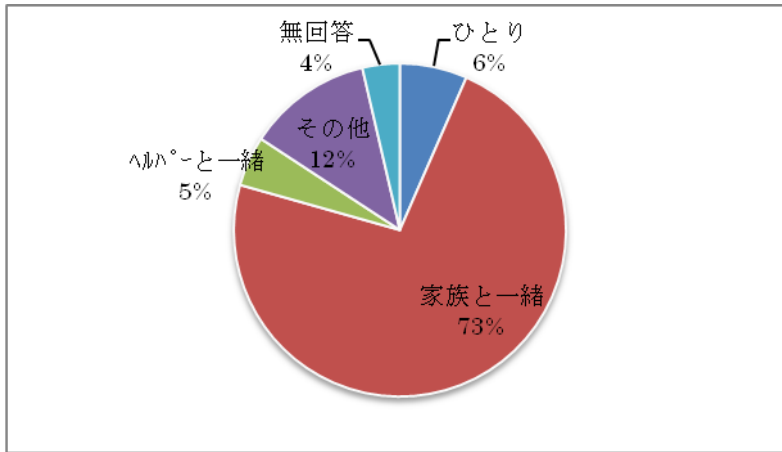


<質問1-⑤-1★ 避難した方に伺います(避難先と避難方法についてお聞かせください)>

避難先	指定避難場所に避難	指定避難場所以外に避難	無回答
人数	45	32	4
%	55.6	39.5	4.9

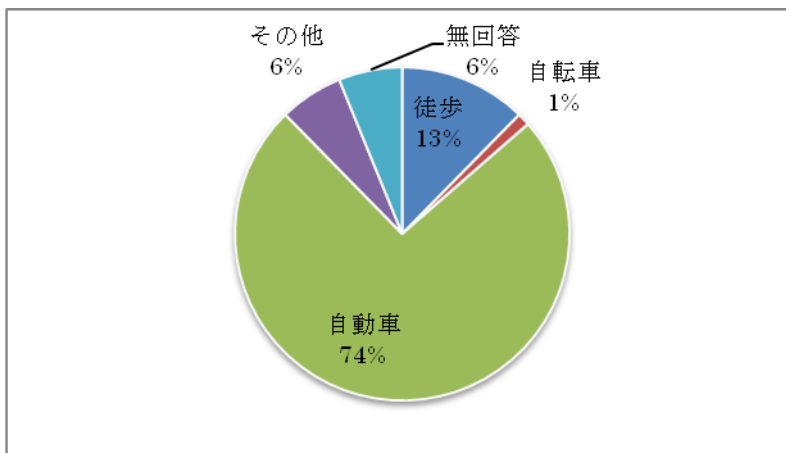


避難方法	ひとり	家族と一緒に	ヘルパーと一緒に	その他	無回答
人数	4	60	4	10	3
%	6.7	74.1	4.9	12.3	3.7



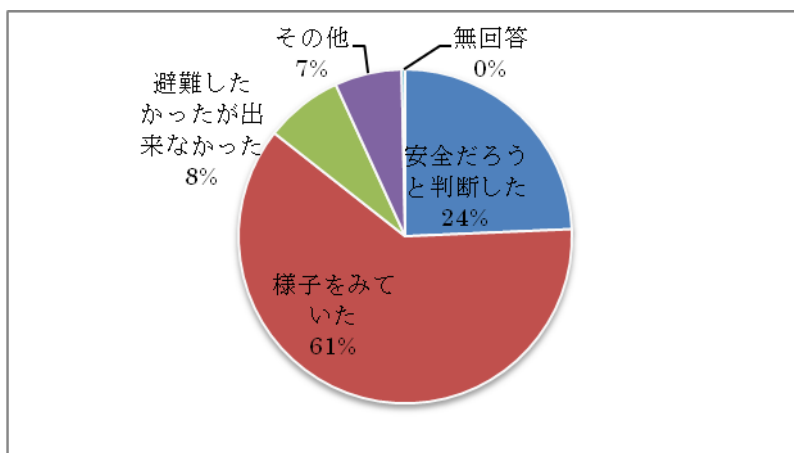
避難手段

	徒歩	自転車	自動車	その他	無回答
人数	10	1	60	5	5
%	12.3	1.2	74.1	6.2	6.2



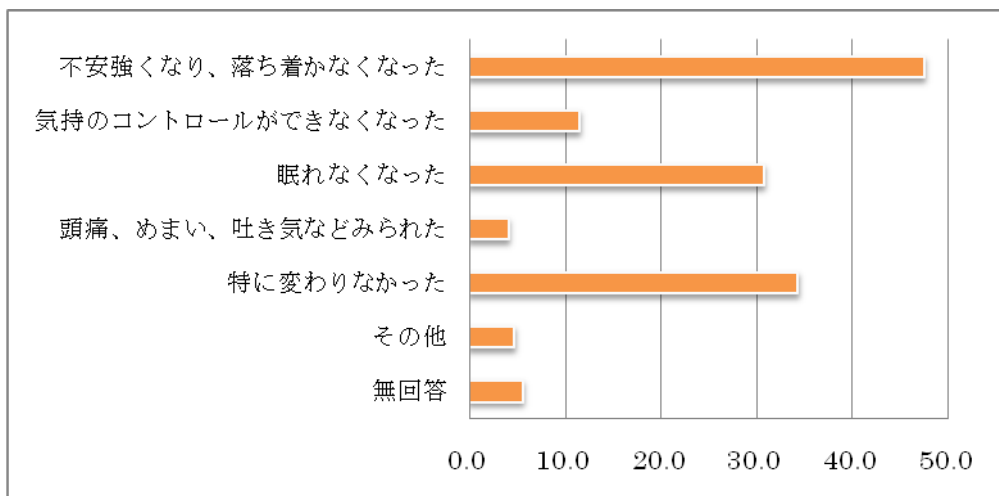
<質問 1-⑤-1★ 避難していない方に伺います>

	安全だろうと判断した	様子を見ていた	避難したかったが出来なかった	その他	無回答
人数	71	179	22	19	1
%	24.3	61.3	7.5	6.5	0.3



<質問2-① 地震発生後の心身の状態について伺います(複数回答)>

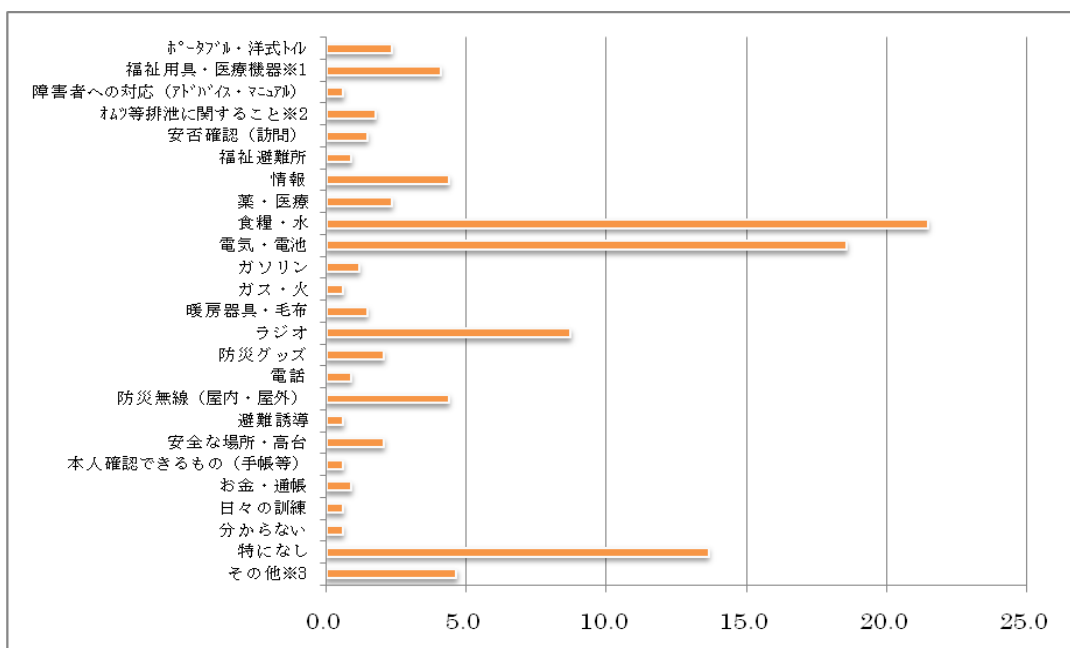
	無回答	その他	特に変わ りなかった	頭痛、めまい、吐 き気などみられた	眠れなくなった	気持のコントロール ができなくなった	不安強くなり、落 ち着かなくなった
人数	38	32	232	28	208	78	321
%	5.6	4.7	34.3	4.1	30.8	11.5	47.5



<質問2-② 一番必要、欲しいと感じたことはどのようなことですか？>

	その他 ※3	特にな し	分から ない	日々の 訓練	お金・ 通帳	本人確 認でき るもの	安全な 場所・ 高台	避難誘 導	防災無 線	電話	防災グ ッズ	ラジオ	暖房器 具・毛 布
人数	16	47	2	2	3	2	7	2	15	3	7	30	5
%	4.6	13.6	0.6	0.6	0.9	0.6	2.0	0.6	4.3	0.9	2.0	8.7	1.4

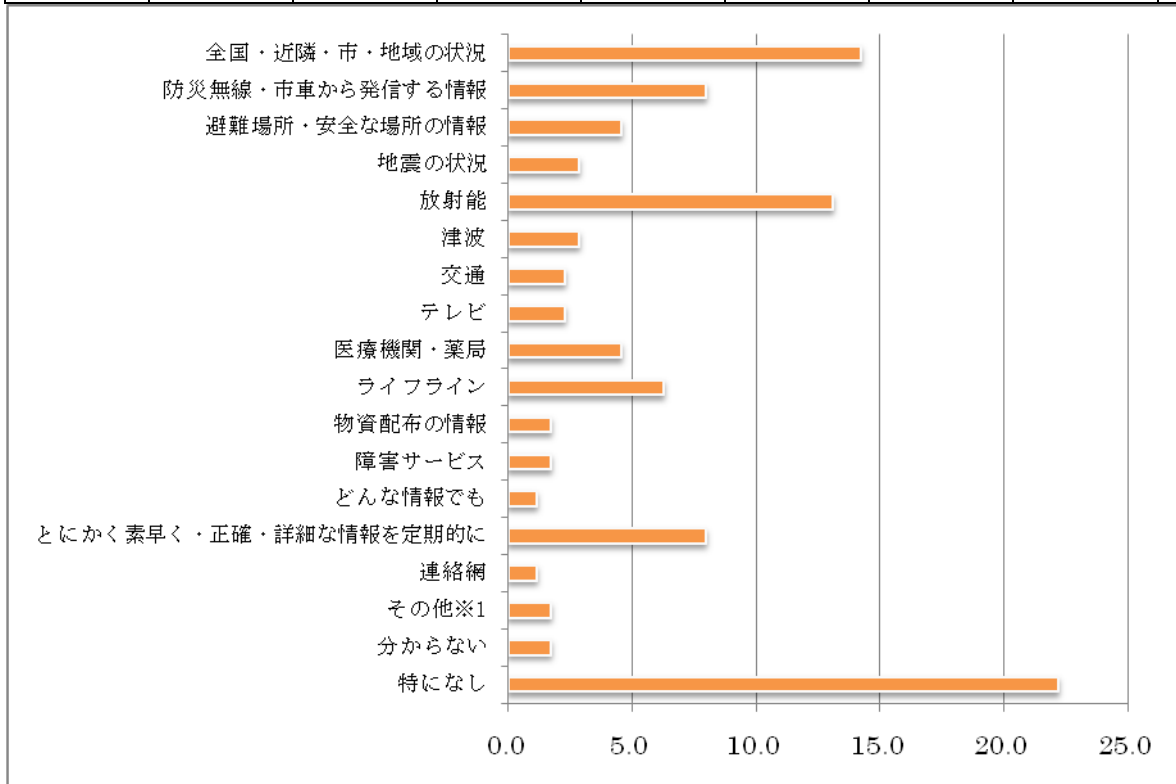
ガス・火	ガソリン	電気・電 池	食糧・水	薬・医療	情報	福祉避 難所	安否確 認(訪 問)	オムツ等 排泄に 関するこ と※2	障害者 への対 応	福祉用 具・医療 機器※1	ホーパ ル・洋式 トイレ
2	4	64	74	8	15	3	5	6	2	14	8
0.6	1.2	18.6	21.4	2.3	4.3	0.9	1.4	1.7	0.6	4.1	2.3



<質問2-③ どのような情報が必要でしたか？>

	特になし	分からない	その他※1	連絡網	とにかく素早く・正確・詳細な情報を定期的に	どんな情報でも	障害サービス	物資配布の情報	ライフライン
人数	39	3	3	2	14	2	3	3	11
%	22.2	1.7	1.7	1.1	8.0	1.1	1.7	1.7	6.3

医療機関・薬局	テレビ	交通	津波	放射能	地震の状況	避難場所・安全な場所の情報	防災無線・市車から発信する情報	全国・近隣・市・地域の状況
8	4	4	5	23	5	8	14	25
4.5	2.3	2.3	2.8	13.1	2.8	4.5	8.0	14.2

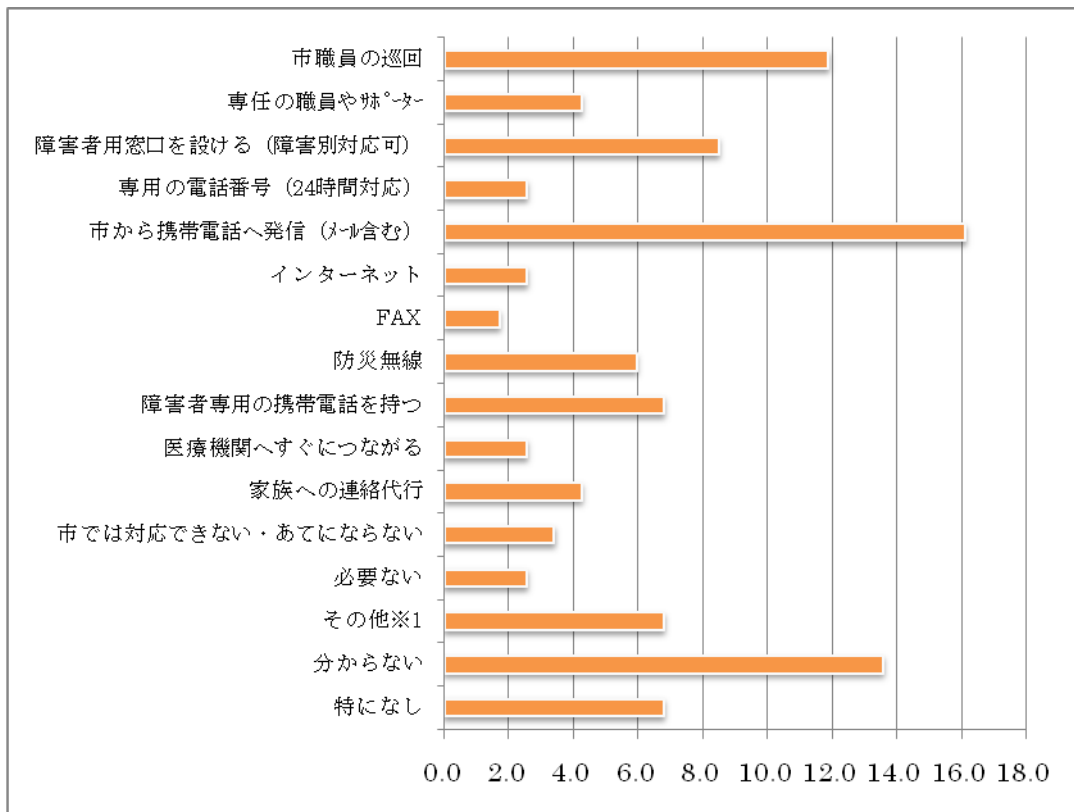


<質問2-④ 障害者専用の情報の発信場所(問い合わせ)のあり方>

	特になし	分からない	その他※1	必要ない	市では対応できない・あてにならない	家族への連絡代行	医療機関へすぐにつながる	障害者専用の携帯電話を持つ
人数	8	16	8	3	4	5	3	8
%	6.8	13.6	6.8	2.5	3.4	4.2	2.5	6.8

防災無線	FAX	インターネット	市から携帯電話へ発信(メール含む)	専用の電話番号(24時間対応)	障害者用窓口を設ける(障害別対応可)	専任の職員やサポーター	市職員の巡回
7	2	3	19	3	10	5	14
5.9	1.7	2.5	16.1	2.5	8.5	4.2	11.9

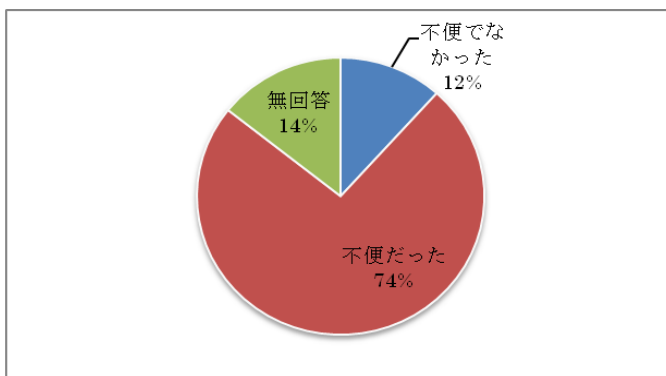




### <質問2-⑤ ライフラインについて伺います>

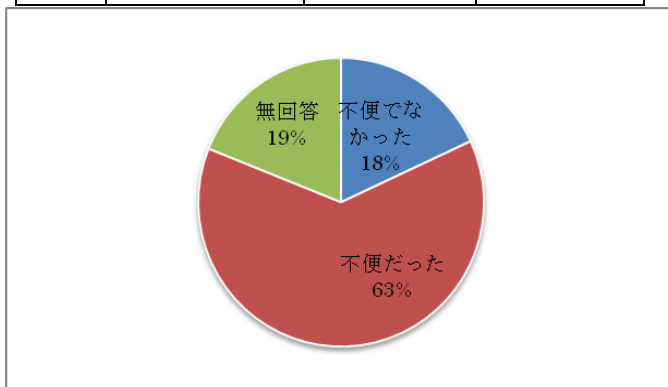
停電

	不便でなかった	不便だった	無回答
人数	79	500	97
%	11.7	74.0	14.3



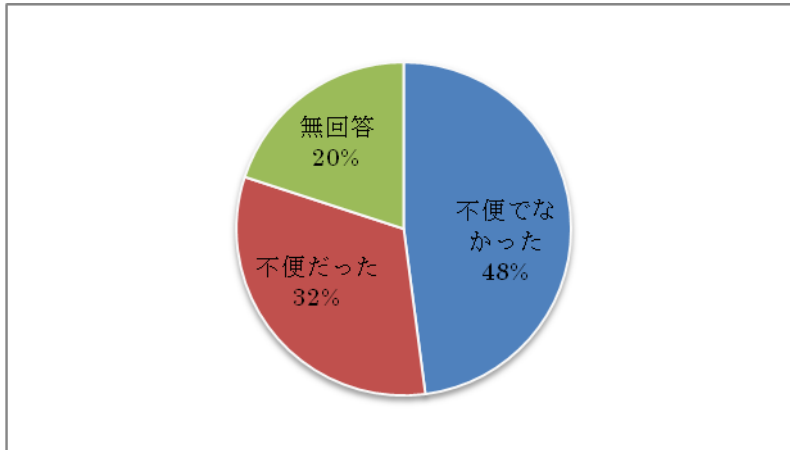
断水

	不便でなかった	不便だった	無回答
人数	122	426	128
%	18.0	63.0	18.9



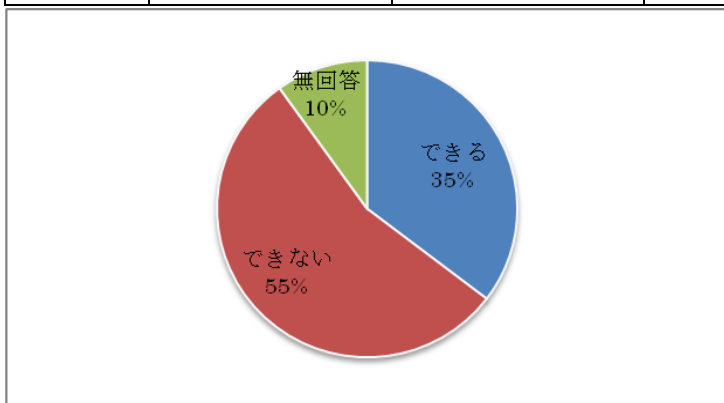
食糧

	不便でなかった	不便だった	無回答
人数	324	217	135
%	47.9	32.1	20.0



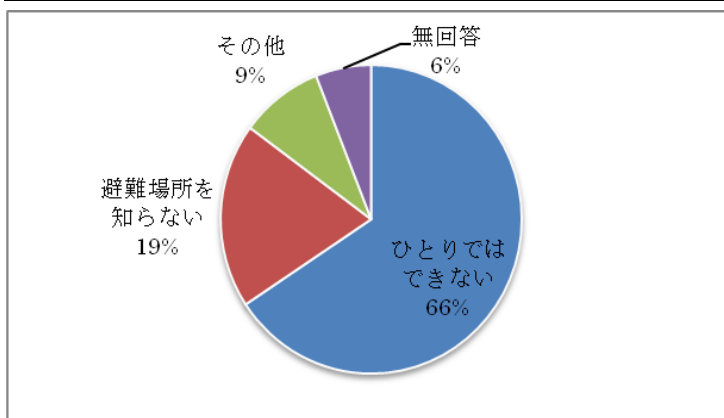
<質問3-① 今回の震災のように避難指示が出された場合、すぐに避難することができますか？>

	できる	できない	無回答
人数	239	370	67
%	35.4	54.7	9.9



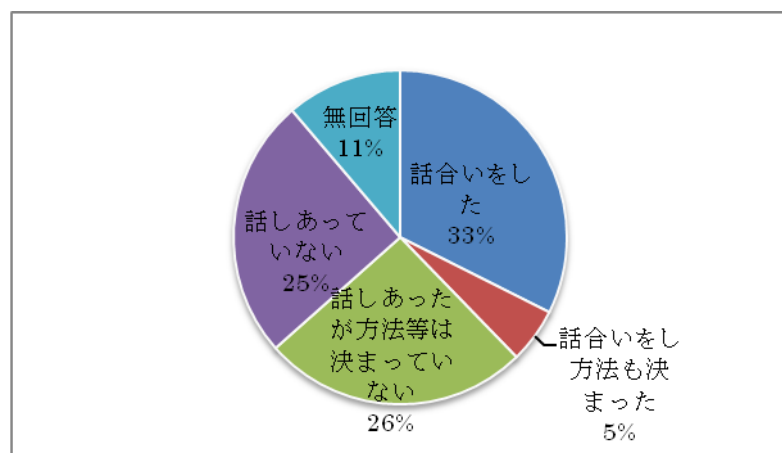
できない理由

	ひとりではできない	避難場所を知らない	その他	無回答
人数	243	72	33	22
%	65.7	19.5	8.9	5.9



<質問3-② 同じような震災があったことを考え、連絡方法や避難方法について家族等と話し合いをされましたか？>

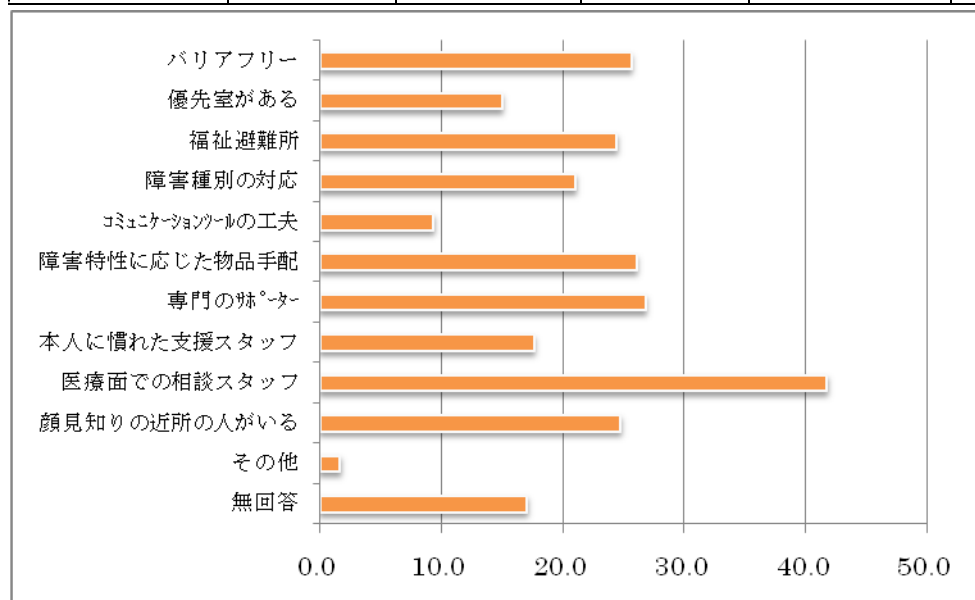
	話し合いをした	話し合いをし方法も決まった	話しあったが方法等は決まっていない	話しあっていない	無回答
人数	219	36	174	171	76
%	32.4	5.3	25.7	25.3	11.2



<質問3-③ 避難所での環境でこれは大切だと思うことを3つお選びください>

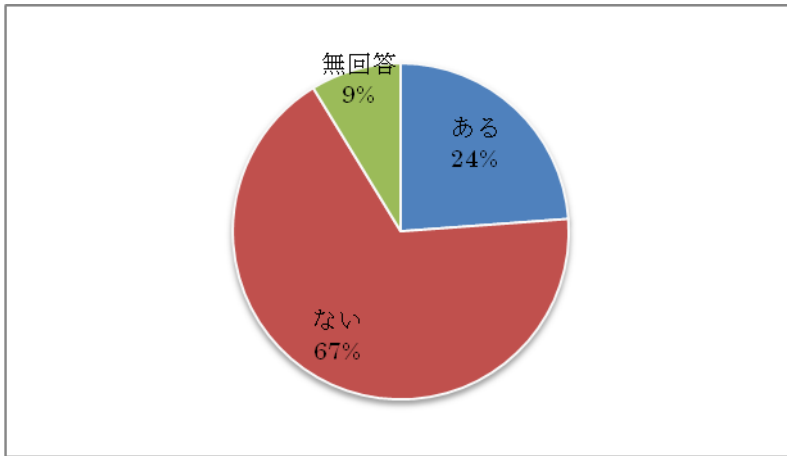
	無回答	その他	顔見知りの近所の人がいる	医療面での相談スタッフ	本人に慣れた支援スタッフ	専門のサポーター
人数	115	11	167	282	119	181
%	17.0	1.6	24.7	41.7	17.6	26.8

障害特性に応じた物品手配	コミュニケーションツールの工夫	障害種別の対応	福祉避難所	優先室がある	バリアフリー
176	63	142	165	101	173
26.0	9.3	21.0	24.4	14.9	25.6



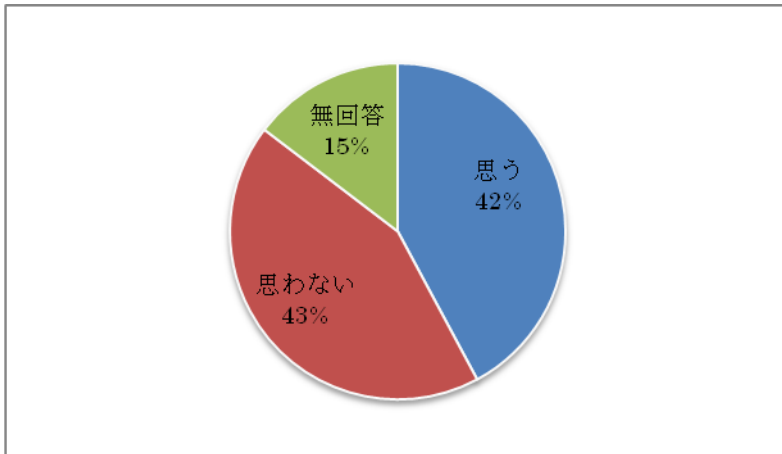
<質問4-① 防災訓練に参加したことがありますか？>

	ある	ない	無回答
人数	161	456	59
%	23.8	67.5	8.7



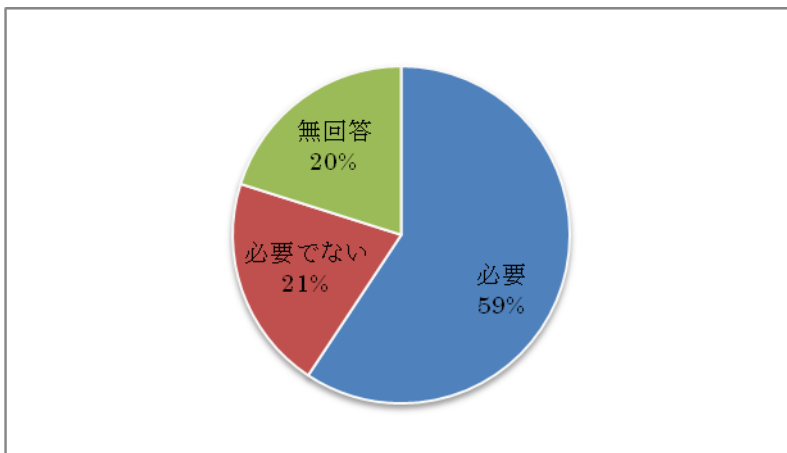
<質問4-② 今後防災訓練に参加したいと思いますか？>

	思う	思わない	無回答
人数	285	292	99
%	42.2	43.2	14.6



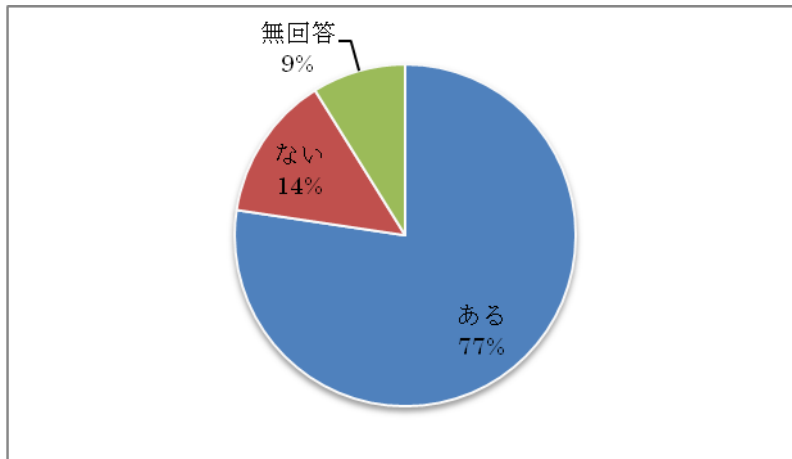
<質問4-③ 障害者団体を対象とした防災訓練が必要だと思いますか？>

	必要	必要でない	無回答
人数	401	139	136
%	59.3	20.6	20.1



<質問4-④ 自宅に防災行政無線の受信機がありますか？>

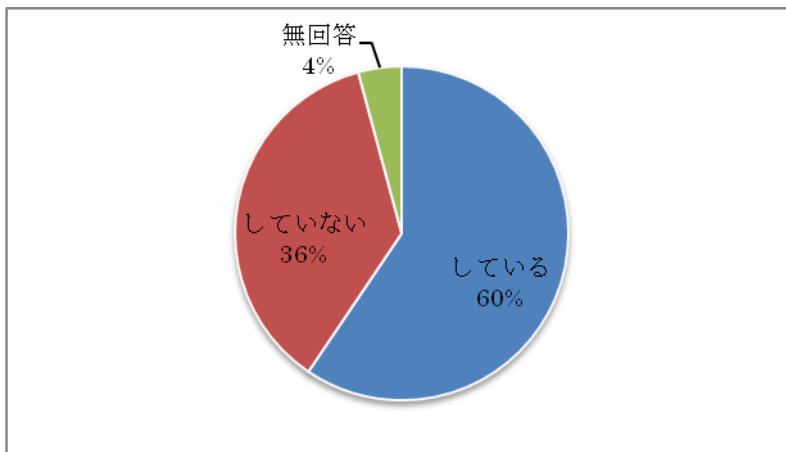
	ある	ない	無回答
人数	523	93	60
%	77.4	13.8	8.9



あると答えた方

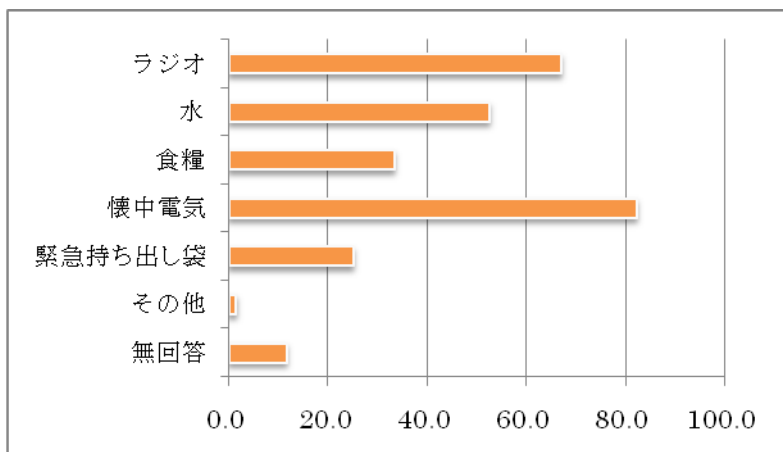
電池交換

	している	していない	無回答
人数	311	190	22
%	59.5	36.3	4.2



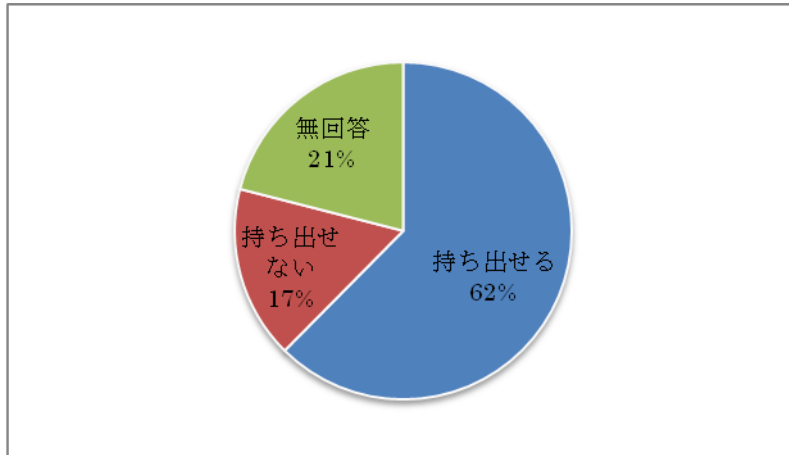
<質問4-⑤ 防災グッズなど日常の備えをしているものがありますか？(複数回答)>

	無回答	その他	緊急持ち出し袋	懐中電気	食糧	水	ラジオ
人数	78	9	169	556	225	355	453
%	11.5	1.3	25.0	82.2	33.3	52.5	67.0



<質問4-⑥ 避難する際、日頃飲んでいる薬などがすぐ持ち出せるようになっていますか？>

	持ち出せる	持ち出せない	無回答
人数	422	112	142
%	62.4	16.6	21.0



<質問5 震災で感じたこと、防災についてなどの意見>

	特になし	その他※4	何もできない	自分が迷惑をかける	感謝	不安・恐怖
人数	3	6	12	2	3	17
%	2.5	5.0	9.9	1.7	2.5	14.0

困った(酸素ボンベや情報)	震災時とった行動・対応	放射能・原発	日頃の備え	防災訓練について※3	避難所について※2	市・行政への要望※1
4	8	4	19	3	11	29
3.3	6.6	3.3	15.7	2.5	9.1	24.0

