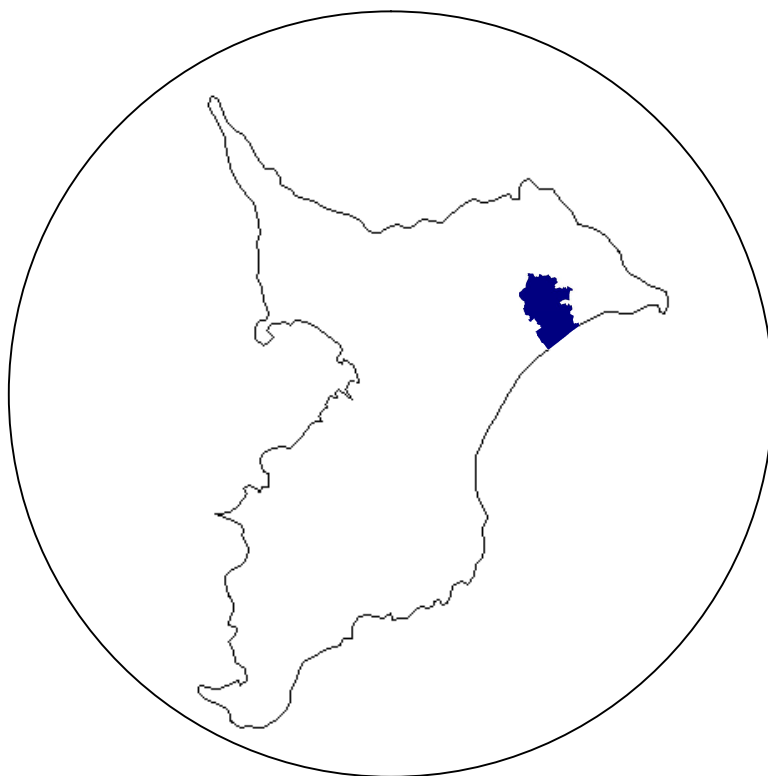


統計そうさ

平成27年版



匝瑳市

は じ め に

ここに「統計そうさ」平成27年版を刊行いたします。

この統計書は、匝瑳市の人口、産業、教育など行政各分野にわたる基本的な統計資料を総合的に収録し、市勢の現状と推移の状況を明らかにしようとするものです。

本書が、市民をはじめ広く皆様方に、匝瑳市をより理解していただくための参考資料として、有効に活用していただければ幸いに存じます。

おわりに、本書の刊行にあたり、貴重な資料の提供、その他格別の御協力を頂きました関係各位に対しまして、心から感謝を申し上げます。

平成28年3月

匝瑳市長 太田 安規

利用にあたって

1. 本書は、匝瑳市の市勢全般に関する統計資料を収録したものです。
2. 資料は、各官公庁・団体・会社等から提供されたもの、または、本市で直接収集したもので、出所は各表の下部に記しました。
3. 表中、数の単位は、上部右端に注記しましたが、一見明らかなものについては省略しました。
4. 表中の比較計算数値は、単位未満を四捨五入したため、総数とその内訳が一致しない場合があります。
5. 表中で特に説明を要する箇所については、脚注に記しました。
6. 表中、「年」とあるものは1月から12月までの暦年、「年度」とあるものは4月から翌年3月までの年度を表します。
また、調査基準日が必要なものは、上部右端に記しました。
7. 資料の種類及び様式は、原則として本書前年版を踏襲していますが、今回あらたに収録したもの、変更したものが 있습니다。
8. 本書に収録した資料で、既に刊行した数値と相違するものは、本書編集の際に訂正したものです。
9. 統計表の記号の用法は次のとおりです。
 - 「0」 単位未満の数
 - 「—」 皆無または該当数字なし
 - 「…」 資料なしまたは不詳不明
 - 「X」 該当数字の公表を差し控えたもの
 - 「△」 減数

最新データにみる匝瑛市

| | | |
|--|---|--|
| <p>出生</p> <p>0.6 人/日</p> <p>平成27年</p> | <p>死亡</p> <p>1.5 人/日</p> <p>平成27年</p> | <p>世帯人口</p> <p>2.7 人/世帯</p> <p>平成27年4月1日現在</p> |
| <p>転入</p> <p>2.3 人/日</p> <p>平成27年</p> | <p>転出</p> <p>3.0 人/日</p> <p>平成27年</p> | <p>高齢者 (65歳以上)</p> <p>3.8 人に1人</p> <p>平成27年4月1日現在</p> |
| <p>水道の使用 (世帯あたり)</p> <p>698.3 リットル/日</p> <p>平成26年度</p> | <p>ゴミの排出 (世帯あたり)</p> <p>2.1 kg/日</p> <p>平成26年度</p> | <p>市内循環バス</p> <p>196.3人/日</p> <p>平成26年度</p> |
| <p>市職員 (市民病院職員を除く)</p> <p>129.4 人に1人</p> <p>平成27年4月1日現在</p> |  | <p>教員</p> <p>小学生 10.6 人に1人 中学生 13.2 人に1人</p> <p>平成27年5月1日現在</p> |
| <p>交通事故</p> <p>2.9 人/日</p> <p>平成27年(1~12月)</p> | <p>救急車出動</p> <p>4.6 件/日</p> <p>平成27年(1~12月)</p> | <p>火災</p> <p>0.05 件/日</p> <p>平成27年(1~12月)</p> |
| <p>犯罪発生</p> <p>0.7 件/日</p> <p>平成27年(1~12月)</p> | <p>自動車保有台数 (普通・小型乗用車・ 軽自動車(乗用・貨物))</p> <p>2.1 台/世帯</p> <p>平成27年3月31日現在</p> | <p>二輪車保有台数 (125cc以下)</p> <p>0.2 台/世帯</p> <p>平成27年3月31日現在</p> |

匝瑳の由来・語源について

匝瑳という地名は、現存のものでは、奈良東大寺正倉院に伝わる庸調（「ようちょう」朝廷に納めた特産物）に見られる天平13年（741年）の記録が最も古いとされています。

匝瑳という地名の由来は、平安時代前期の歴史書「続日本後紀（しよくにほんこうき）」によれば、5世紀の終わり頃から6世紀のはじめにかけて、畿内（現在の近畿地方）の豪族であった物部小事（もののべのおごと）という人物が、坂東（ばんどう・現在の関東地方）を征した勲功によって、朝廷から下総国の一部を与えられ、匝瑳郡（さふさごおり）とし、小事の子孫が物部匝瑳（もののべのそうさ）氏を名乗ったと伝えられています。

匝瑳の語源については、諸説あって定まっていませんが、発音での「さふさ」という地名があり、「さ」は「狭」で美しい、「ふさ」は「布佐」で麻の意で、“美しい麻のとれる土地”であったとする説や、「さ」は接頭語で、「ふさ」は下総国11郡中で最大の郡であったことに由来するという説があります。匝瑳は、「さふさ」に縁起のよい漢字を充てたものと考えられています。

なお、漢和辞典によれば、漢字の「匝」は、訓読みで“匝（めぐ）る”と読み、一巡りして帰るという意味があり、「瑳」は、訓読みで“瑳（あざ）やか”あるいは“瑳（みが）く”と読み、あざやかで美しいという意味があります。

匝瑳市市民憲章

（平成21年4月1日制定）

豊かな自然と文化にめぐまれた匝瑳市の発展と
市民の幸せを願い、市民憲章をさだめます。

- 1 笑顔とあいさつの輪が広がるまち、匝瑳
- 1 美しい自然を大切にするまち、匝瑳
- 1 奉仕の心と思いやりのあるまち、匝瑳
- 1 教養と文化を高め、伝統を守るまち、匝瑳
- 1 元気で働き、活気に満ちたまち、匝瑳

市章

(平成18年5月14日制定)

海の波と緑の葉を表すデザインで匝瑳市の「匝」の字と、いきいきした匝瑳市民を表し、匝瑳市がシンボライズされています。橙色は「活力」、緑色は「成長」、青色は「未来」を表しています。



市の木 「イヌマキ」

(平成18年10月31日指定)



市の花 「チューリップ」

(平成18年10月31日指定)



市の鳥 「ウグイス」

(平成18年10月31日指定)



匝瑳市都市宣言

○平和都市宣言（平成18年6月2日宣言）

私たち匝瑳市民は、優れた自然や文化と共生しながら、快適に安心して暮らせるまちづくりを進めるため、将来像を「海・みどり・ひとがはぐくむ活力あるまち」と定め、新市の実現を目指しています。

この将来像の実現は、日本の安全と世界の恒久平和なくしては望み得ないものです。

私たち匝瑳市民は、わが国が世界唯一の被爆国として、核兵器の恐ろしさと被爆者の苦しみを世界の人々に訴え続けるとともに、再び地球上に広島・長崎の惨禍が繰り返されることのないよう強く念願するものです。

私たち匝瑳市民は、生命の尊厳を深く認識し、将来にわたってわが国の非核三原則が堅持されるとともに、平和を脅かす核兵器の廃絶と世界の恒久平和の達成のため努力することを決意し、ここに「平和都市」を宣言します。

○青色申告都市宣言（平成18年6月2日宣言）

私たちが共同の社会生活を営む中で税金を正しく申告し、納税することは国民ひとりひとりが果たさなければならない大切な責務です。匝瑳市は誠実な記帳に基づく青色申告の普及によって、明るく住みよいまちづくりを進めるために、ここに「青色申告都市」を宣言します。

○産業廃棄物最終処分場の設置反対都市宣言（平成18年6月2日宣言）

匝瑳市は、市民誰もが将来にわたり安心して暮らせる美しいまちづくりを推進し、環境汚染等をひきおこす恐れのある産業廃棄物最終処分場の設置反対都市を宣言します。

○健康都市宣言（平成18年6月2日宣言）

健康でゆとりある生活は、私たち匝瑳市民みんなの願いです。

私たち市民は、お互いに交流を深めて学習し、自然に親しみ、健康な心と体をつくり、「生涯健やかな市民生活づくり」をめざして、ここに「健康都市」を宣言します。

○米の輸入自由化阻止都市宣言（平成18年6月2日宣言）

匠瑛市は、全耕地の約6割が水田であり、大多数の農家が米を生産し、県下有数の水稻生産地帯です。

米は、本市農業において重要な地位を占め、歴史的にも文化的にも地域経済の中心的役割を果たしています。

しかし、米国を中心とする農産物輸出国は、WTO 農業交渉において、日本など輸入国に対して、上限関税の導入やミニマムアクセス米枠の拡大を迫っています。

いまここで、国民の主食である米の輸入自由化が行われれば本市の農業及び日本の農業と農家経営は壊滅的な打撃を受けることは必至であります。

今後本市では、匠瑛市農業の発展に力を尽くし、国民の安全で豊かな食料は、匠瑛市と日本の大地からとの方針のもと農業行政を推進します。

よって、米の国内自給政策の堅持、食料安全保障の確立等を念願し、米を中心とする食料と健康、そして農業を守るため、ここに「米の輸入自由化阻止都市」を宣言します。

○農作業安全都市宣言（平成18年6月2日宣言）

農業経営の近代化・合理化を目指すべく、農業機械も時代の変化と共に普及が進んでいます。

また、年々大型化傾向に変わりつつあります。一方では、農業後継者不足から高齢者による経営が目立っている中で、技術的・経験未熟、更には操作不注意から全国的に事故が発生しています。このような状況を踏まえ、農業機械の取り扱いについて十分な知識と技術を身につけ、事故防止に万全を期さなければなりません。

よって、匠瑛市は、農作業事故ゼロを目指した、総合的な農作業事故防止推進運動をすることを決意し、ここに「農作業安全都市」を宣言します。

○地産地消・食の安全と自給率向上都市宣言（平成18年6月2日宣言）

匠瑛市農業の活性化のためには、地場産農畜産物を市民に消費してもらうことが重要であり、生産者は新鮮で安全・安心かつ消費者ニーズに応えた農畜産物の供給により、消費の拡大を図る必要があります。

本市においては、生産者と消費者の信頼関係をつくりあげるため、農薬や化学肥料、抗生物質などの使用を抑えた、より安全な農畜産物の生産を推進します。

農業関連団体の連携による生産者と消費者の交流イベントや学校給食での地元食材の利用の推進など、これらの取り組みを活性化し、地産地消の実践が自給率の向上につながるとの認識のもと、ここに「地産地消・食の安全と自給率向上都市」を宣言します。

主なできごと

| | <旧八日市場市> | <旧野栄町> |
|--------|----------------------------------|--------------------------------|
| 元龜・天正 | 八日市場市の地名に由来する「市」が立つ。 毎月8日、12日 | |
| 元禄 8年 | 樺の新村18か村が立つ。 | |
| 明治 5年 | 八日市場に郵便局設置 | |
| 6年 | 福岡尋常小学校開校 | |
| 30年 | 総武鉄道開通。八日市場駅設置 | |
| 41年 | 郵便局で電話事務始まる。 | |
| 大正 11年 | 変電所ができ電気がつく。 | |
| 昭和 9年 | 大利根用排水工事着工 | |
| 29年 | 1町9か村合併。7月1日に八日市場市が誕生 | 2か村合併。7月17日に野栄町が誕生 栄小学校校舎完成 |
| 30年 | 第1回市議会議員選挙(市議30人) | |
| 31年 | 新宿地先に市営住宅20戸完成 | 公民館で季節保育所開設 |
| 32年 | 田町池端に市役所分室を設置 | 役場庁舎完成 砂地試験場(県施設)が今泉浜に設置 |
| 33年 | 市立図書館完成 国民健康保険直営病院が開院 | |
| 34年 | 統合第一中学校発足 | |
| 35年 | 第一中学校校舎完成 | |
| 36年 | 新市建設計画事業で市道平和共興線が完成 | 役場庁舎増築 |
| 37年 | 火葬場改修工事完成 | 東保育園開園 |
| 38年 | 須賀中を廃校し、中央中に統合 | 小中学校の校歌制定 |
| 39年 | 国鉄飯倉駅新設 | 野田中と栄中を統合し、野栄中学校となる。 |
| 40年 | 市役所分室を設置 | 栄保育園開園 野栄町農協が発足 |
| 41年 | 6農協合併し、八日市場市農協が発足 常設消防を田町に開設 | 野栄中学校校舎完成 栄小学校が栢田に移転 |
| 42年 | 市交通安全対策協議会が発足 | |
| 43年 | 統合第二中学校発足 | 栢田児童遊園地完成 |
| 44年 | 市営グラウンド完成 | 町営御塚団地完成 栄小学校体育館完成 |
| 45年 | 国道126号八日市場バイパス開通 市の木にイヌマキを指定 | 県道八日市場・栄線全線開通 町の木に黒松を指定 |

| | | |
|-------|-------------------------------------|-----------------------------------|
| 46年 | 台風25号で本市史上空前の大惨事 | 野田小学校体育館完成 |
| 47年 | 市営弓道場完成 | のさか望洋荘オープン |
| 48年 | 第28回若潮国体開催(弓道競技会場) | 老人憩いの家オープン |
| 49年 | 市庁舎完成 総武本線電化開通 | 町営プールオープン |
| 50年 | 消防組合にレンジャー隊誕生 | 行政区を22区に変更 |
| 51年 | 若潮公園完成 | 野栄第一幼稚園開園 学校給食センター完成、操業開始 |
| 52年 | 八匳水道の給水開始 | 栄幼稚園開園 野田小学校校舎完成 |
| 53年 | 第一中学校前に横断地下歩道完成 学校給食センター完成、操業開始 | |
| 54年 | 第1回よかっぺ祭り開催 | 栄小学校校舎完成 |
| 55年 | 工業団地の造成終了、企業誘致が進む (みどり平工業団地と命名) | 役場新庁舎完成 |
| 56年 | 椿海公園完成 みどり平球場オープン | 第1回農業祭り開催 |
| 57年 | 総合健康診査スタート | 商工会館完成 |
| 58年 | 吉崎浜野外活動施設オープン | 新堀川排水機場完成 |
| 59年 | 山桑公園野球場オープン 市制施行30周年 | 町制施行30周年 |
| 60年 | 養護老人ホーム「瑞穂園」完成 上水道事業完成 | 農村環境改善センター完成 野田排水機場完成 |
| 61年 | 第二中学校校舎完成 | 野栄診療所開設 |
| 62年 | 朝市始まる 保健センター完成 震度5の千葉県東方沖地震発生 | 消防防災行政無線局開局 |
| 63年 | 椿海・匝瑳小学校校舎増改築完成 市の花にツバキを指定 | のさか幼稚園開園 |
| 平成 元年 | 豊栄・豊和小学校校舎増改築完成 八日市場駅北口広場完成 | 町の花にさざんか、イメージカラーに グリーンを指定 |
| 2年 | 第一中学校屋内運動場完成 市民ふれあいセンター完成 | 総合福祉センター完成 第5種認定陸上競技場が野栄中学校に完成 |
| 3年 | 窓口の電算業務開始 防災行政無線開局 | 野栄中学校にコンピューター教室完成 |

| | | |
|-----|---|---|
| 4年 | 休日の証明書発行開始 (市民ふれあいセンター・公民館) 八日市場市民憲章制定 第一中学校校舎増改築完成 | 野田小学校及び栄小学校にコンピューター 教室完成 |
| 5年 | 飯高保育所開設 椿海小学校増改築完成 | 栄小学校体育館改修 |
| 6年 | 八日市場ドーム完成 市制施行40周年 | のさかアリーナ完成 町制施行40周年 野田小学校体育館改修 |
| 7年 | 東京駅への高速バス開通 市立幼稚園園舎増改築完成 | 野栄中学校体育館改修 さざんか広場完成 |
| 8年 | 匝瑳小学校校舎増改築完成 | 野栄いきいき農業塾開設 第1回親子三代交流会開催 |
| 9年 | 市内循環バス運行開始 市の鳥にウグイス、市の色に緑 (エメラルドグリーン)を指定 | 第1回のさかチューリップまつり開催 優良町村として全国町村会で表彰 |
| 10年 | シルバー人材センター設立 豊栄保育所新園舎完成 新公民館・図書館オープン | コミュニティ公園完成(大根畑ほか3か所) 東京駅への高速バスが野栄町まで延伸 |
| 11年 | 平和小学校体育館完成 豊和小学校体育館完成 | コミュニティ公園完成(今泉浜ほか2か所) |
| 12年 | 飯塚沼農村公園完成 飯倉駅新駅舎完成 | |
| 13年 | 学童保育八日市場児童クラブ開設 学校などに緊急通報装置設置 ふれあいパーク八日市場オープン 山桑メモリアルホール完成 | のさか望洋荘民営化 |
| 14年 | つばき団地建替工事第一期完了 飯高寺講堂修復工事完成 | 野栄中学校体育館完成 |
| | ○八日市場市と光町、野栄町が合併重点支援地域に指定される。 | |
| 15年 | ○八日市場市・光町・野栄町合併協議会設置 天神山公園オープン 第一中学校弓道場完成 中央児童クラブ完成 中央小学校校舎改築完成 | サタデースクール始まる。 |

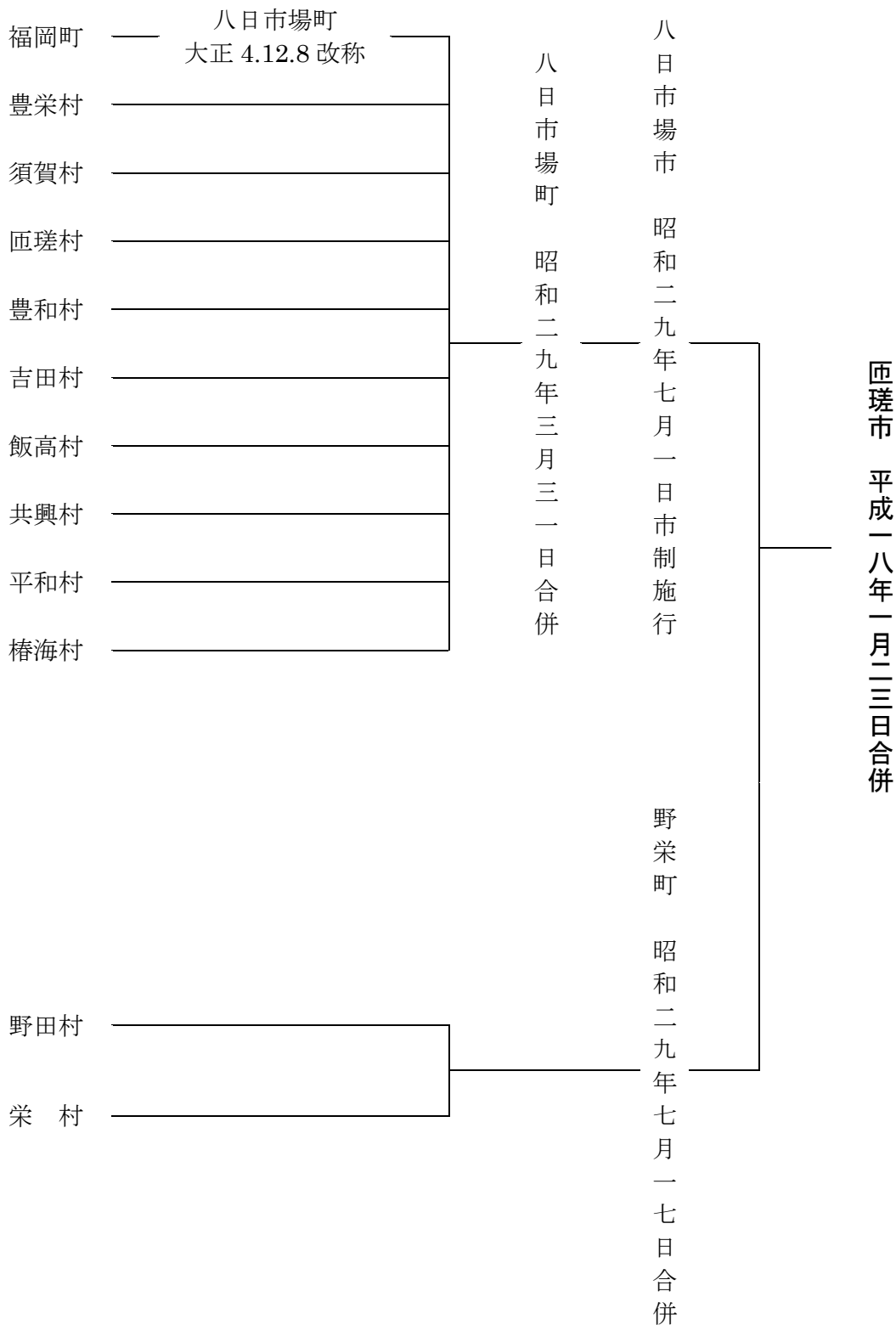
- 16年 介護老人保健施設そうさぬくもりの郷開設
○八日市場市・光町・野栄町合併協議会廃止
○八日市場市・野栄町合併協議会設置
○八日市場市と野栄町が合併重点支援地域に指定される。
須賀小学校校舎改築完成
市制施行50周年 町制施行50周年
○八日市場市と野栄町が合併協定調印、知事へ廃置分合申請
- 17年 2005千葉きらめき総体弓道大会が 野栄ふれあい公園オープン
千葉県立匝瑳高等学校を会場として開催
- 18年 ○八日市場市と野栄町が合併

< 匝 瑛 市 >

- 平成18年 1月23日に匝瑛市誕生
共興小学校校舎改築完成
市章が制定される
7本の都市宣言を宣言
市の花にチューリップ、市の木にイヌマキ、市の鳥にウグイスを指定
- 19年 八日市場駅自由通路完成
全国学校給食甲子園で優勝
- 20年 匝瑛市総合計画策定
八日市場小学校米倉分校が廃校
八日市場幼稚園米倉分園が廃園
八日市場駅南口広場完成
野手浜総合グラウンド完成
- 21年 市民憲章が制定される
野栄総合支所を改築し、のさか図書館が完成
- 22年 飯高小学校が廃校
飯高保育所が廃所
県道八日市場野栄線バイパスが開通
豊栄小学校体育館完成
ゆめ半島千葉国体弓道競技会を千葉県立匝瑛高等学校で開催
- 23年 市内全域で光ブロードバンドが利用可能に
八日市場小学校新体育館完成
- 24年 須賀小学校体育館完成
匝瑛市民病院が地方公営企業法全部適用に移行
- 25年 豊栄小学校校舎改築完成
- 26年 野栄中学校校舎改築完成
椿海小学校体育館完成
八日市場第二中学校体育館完成
学校給食センター完成
- 27年 共興小学校体育館完成
今泉浜津波避難タワー完成

匝瑳市誕生までの移り変わり

明治 22 年 (町村制)



注：豊和村、吉田村及び飯高村は、昭和 23 年 1 月 3 日に香取郡から匝瑳郡に編入。

総目次

統計図表

統計表

| | | | |
|------|-------|-------|----|
| I | 土地・気象 | | 1 |
| II | 人口 | | 4 |
| III | 国勢調査 | | 11 |
| IV | 産業・経済 | | 19 |
| V | 建設 | | 35 |
| VI | 運輸・通信 | | 43 |
| VII | 上水道 | | 47 |
| VIII | 保健・衛生 | | 48 |
| IX | 社会福祉 | | 52 |
| X | 教育・文化 | | 65 |
| XI | 災害・治安 | | 84 |
| XII | 選挙 | | 88 |
| XIII | 行財政 | | 90 |

統計表目次

I 土地・気象

| | |
|-----------|---|
| 1. 地勢及び位置 | 1 |
| 2. 気象 | 2 |
| 3. 面積 | 2 |
| (1) 地区別面積 | 2 |
| (2) 地目別面積 | 3 |
| 4. 地価公示価格 | 3 |
| 5. 地価調査価格 | 3 |

II 人口

| | |
|--------------------|---|
| 1. 人口の推移 | 4 |
| 2. 人口動態 | 5 |
| (1) 自然動態 | 5 |
| (2) 社会動態 | 5 |
| (3) 人口移動 | 5 |
| 3. 町丁字別世帯数及び男女別人口 | 6 |
| 4. 地区別・年齢（5歳階級）別人口 | 7 |

III 国勢調査

| | |
|---------------------------|-----|
| 1. 人口及び世帯数 | 1 1 |
| 2. 地区別人口の推移 | 1 1 |
| 3. 夜間人口及び昼間人口 | 1 1 |
| 4. 流入人口（15歳以上） | 1 2 |
| 5. 流出人口（15歳以上） | 1 2 |
| 6. 高齢人口 | 1 3 |
| (1) 本市の状況及び指標 | 1 3 |
| (2) 周辺市町との比較 | 1 4 |
| 7. 住居の状況 | 1 5 |
| 8. 住宅の建て方別世帯数 | 1 5 |
| 9. 労働力状態男女別15歳以上人口 | 1 6 |
| 10. 産業分類別就業者数（15歳以上）及び構成比 | 1 6 |
| 11. 産業・年齢・男女別15歳以上就業者数 | 1 7 |

IV 産業・経済

| | |
|-------------------------------|----|
| 1. 産業の状況 | 19 |
| (1) 事業所・従業者数の推移 | 19 |
| (2) 産業（大分類）・従業者規模別事業所数及び従業者数 | 20 |
| (3) 産業（中分類）別事業所数及び従業者数（民営） | 21 |
| 2. 農林漁業 | 23 |
| (1) 農業の推移 | 23 |
| (2) 農家人口及び農業従事者数（販売農家） | 23 |
| (3) 経営耕地面積規模別農家数 | 24 |
| (4) 経営耕地種類別農家数及び面積（販売農家） | 24 |
| (5) 農作物の類別作付（栽培）農家数及び面積（販売農家） | 24 |
| (6) 果樹の栽培農家数及び面積（販売農家） | 25 |
| (7) 施設園芸作物別収穫農家数及び面積（販売農家） | 25 |
| (8) 家畜飼養農家数及び頭羽数（販売農家） | 25 |
| (9) 農地転用の推移（農業委員会申請分） | 26 |
| (10) 農業租生産額 | 26 |
| (11) 林野面積 | 27 |
| (12) 水産業 | 27 |
| (13) ふれあいパーク八日市場利用状況 | 28 |
| 3. 工業 | 29 |
| (1) 工業の推移 | 29 |
| (2) 従事者規模別事業所数及び従業者数 | 29 |
| (3) 産業分類別事業所数及び従業者数 | 30 |
| 4. 商業 | 31 |
| (1) 商業の推移 | 31 |
| (2) 産業分類別事業所数及び従業者数 | 31 |
| 5. 労働 | 33 |
| (1) シルバー人材センター活動状況 | 33 |
| (2) 勤労青少年ホーム利用状況 | 33 |
| (3) 野外活動施設利用状況 | 34 |
| 6. 消費生活相談 | 34 |

V 建設

| | |
|-----------------------|----|
| 1. 道路 | 35 |
| (1) 国・県道 | 35 |
| (2) 市道 | 36 |
| 2. 河川の状況 | 37 |
| 3. 急傾斜地崩壊危険区域 | 37 |
| 4. 都市計画区域の状況 | 38 |
| (1) 都市計画区域及び用途地域の指定状況 | 38 |
| (2) 用途地域面積 | 38 |
| 5. 公園 | 39 |
| (1) 都市公園 | 39 |
| (2) 児童遊園 | 39 |
| (3) 都市公園以外の公園 | 40 |
| (4) 赤い羽根子供の遊び場 | 40 |
| 6. 建物 | 41 |
| (1) 木造家屋 | 41 |
| (2) 木造以外の家屋 | 41 |
| 7. 建築確認申請状況 | 42 |
| 8. 市営住宅設置状況 | 42 |

VI 運輸・通信

| | |
|-------------------|----|
| 1. JR駅1日平均乗車人員の推移 | 43 |
| 2. 市内循環バス利用状況 | 43 |
| 3. 郵便施設数 | 43 |
| 4. 電話施設数 | 44 |
| 5. 車種別自動車保有台数 | 44 |
| (1) 自動車登録台数 | 44 |
| (2) 軽自動車等保有台数 | 44 |
| 6. 国道及び県道の交通量 | 45 |

VII 上水道

| | |
|------------|----|
| 1. 上水道給水状況 | 47 |
|------------|----|

VIII 保健・衛生

| | |
|------------------|----|
| 1. 医療機関の状況 | 48 |
| (1) 医療施設数及び病床数 | 48 |
| (2) 医療関係従事者数 | 48 |
| (3) 薬事関係施設数 | 48 |
| 2. 健康診査受診者の状況 | 49 |
| 3. 死因別（上位5位）死亡者数 | 49 |
| 4. ごみ処理の状況 | 50 |
| (1) ごみ処理量の推移 | 50 |
| (2) ごみの種類別処理状況 | 50 |
| 5. し尿処理状況 | 50 |
| 6. 火葬場の使用状況 | 51 |
| 7. 公害苦情件数 | 51 |

IX 社会福祉

| | |
|---------------------|----|
| 1. 国民年金の状況 | 52 |
| (1) 国民年金加入状況 | 52 |
| (2) 基礎年金受給状況 | 52 |
| (3) 福祉年金受給状況 | 53 |
| (4) 一時金受給状況 | 53 |
| 2. 国民健康保険の状況 | 54 |
| (1) 国民健康保険加入状況 | 54 |
| (2) 国民健康保険給付状況 | 54 |
| 3. 老人医療費支給状況 | 55 |
| 4. 後期高齢者医療制度の状況 | 56 |
| (1) 後期高齢者医療被保険者数 | 56 |
| (2) 後期高齢者医療給付費等の状況 | 56 |
| 5. 地区別シニアクラブの状況 | 56 |
| 6. 保育所・保育園の状況 | 57 |
| 7. 養護老人ホームへの措置入所の状況 | 58 |
| 8. そうさぬくもりの郷の利用状況 | 58 |
| 9. 身体障害者手帳保持者の状況 | 59 |

| | |
|--------------------|----|
| 10. 介護保険の状況 | 59 |
| (1) 介護保険認定状況 | 59 |
| (2) 介護保険給付状況 | 59 |
| (3) 介護保険サービス利用状況 | 60 |
| 11. 生活保護の状況 | 61 |
| (1) 生活保護法による保護状況 | 61 |
| (2) 生活保護世帯の状況 | 61 |
| (3) 生活保護費扶助別給付状況 | 62 |
| 12. 児童手当支給状況 | 63 |
| 13. 市民ふれあいセンター利用状況 | 64 |

X 教育・文化

| | |
|------------------|----|
| 1. 幼稚園の状況（公立・私立） | 65 |
| 2. 小学校の状況 | 66 |
| 3. 小学校学年別児童数 | 67 |
| 4. 中学校の状況 | 68 |
| 5. 中学校学年別生徒数 | 68 |
| 6. 中学校卒業者の進路状況 | 68 |
| 7. 高等学校の状況 | 69 |
| 8. 高等学校学年別生徒数 | 70 |
| 9. 高等学校卒業者の進路状況 | 71 |
| 10. 八日市場公民館利用状況 | 72 |
| 11. 生涯学習センター利用状況 | 72 |
| 12. 図書館 | 73 |
| (1) 図書館利用状況 | 73 |
| (2) 図書館の蔵書冊数 | 73 |
| 13. 八日市場ドーム利用状況 | 74 |
| 14. のさかアリーナ利用状況 | 74 |
| 15. 市営体育施設利用状況 | 74 |
| 16. コミュニティ集会施設 | 75 |
| 17. 地区コミュニティセンター | 79 |
| 18. 文化財 | 80 |
| (1) 国・県・市別指定文化財 | 80 |
| (2) 登録有形文化財 | 83 |

X I 災害・治安

| | |
|------------------|----|
| 1. 消 防 | 84 |
| (1) 消防水利状況 | 84 |
| (2) 消防団の状況 | 85 |
| 2. 火 災 | 85 |
| (1) 火災の状況 | 85 |
| (2) 原因別火災発生件数 | 85 |
| 3. 交通事故の状況 | 86 |
| (1) 交通事故発生件数 | 86 |
| (2) 交通人身事故の道路別状況 | 86 |
| 4. 救急出動状況 | 87 |
| 5. 犯罪種別発生件数 | 87 |

X II 選 挙

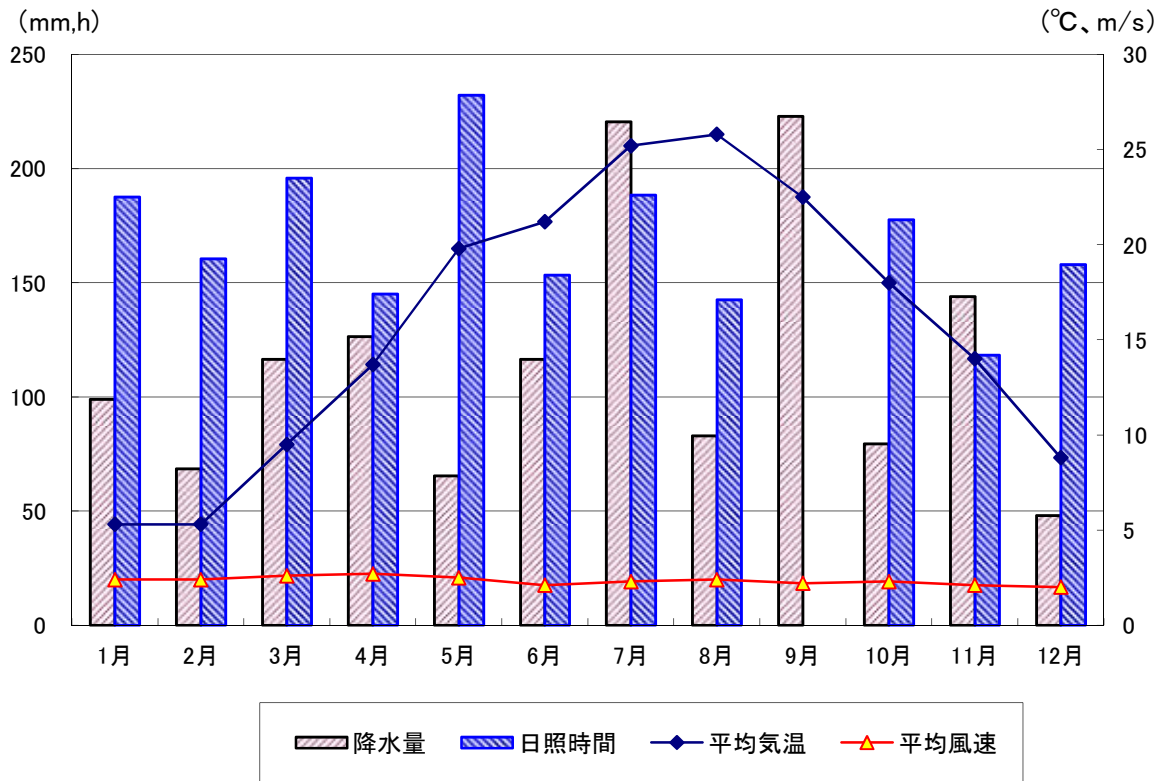
| | |
|----------------|----|
| 1. 永久選挙人名簿登録者数 | 88 |
| 2. 選挙投票状況 | 89 |

X III 行 財 政

| | |
|--------------------------|----|
| 1. 一般会計当初予算額及び決算額の推移（歳出） | 90 |
| 2. 会計別決算額 | 90 |
| 3. 一般会計歳入歳出決算額 | 91 |
| (1) 歳入決算額 | 91 |
| (2) 目的別歳出決算額 | 92 |
| (3) 性質別歳出決算額 | 92 |
| 4. 公有財産の状況 | 93 |
| 5. 市行政組織図 | 94 |
| 6. 所属別職員数 | 96 |
| 7. 一部事務組合 | 97 |
| 8. 広域連合 | 97 |
| 9. 官公署等一覧 | 98 |

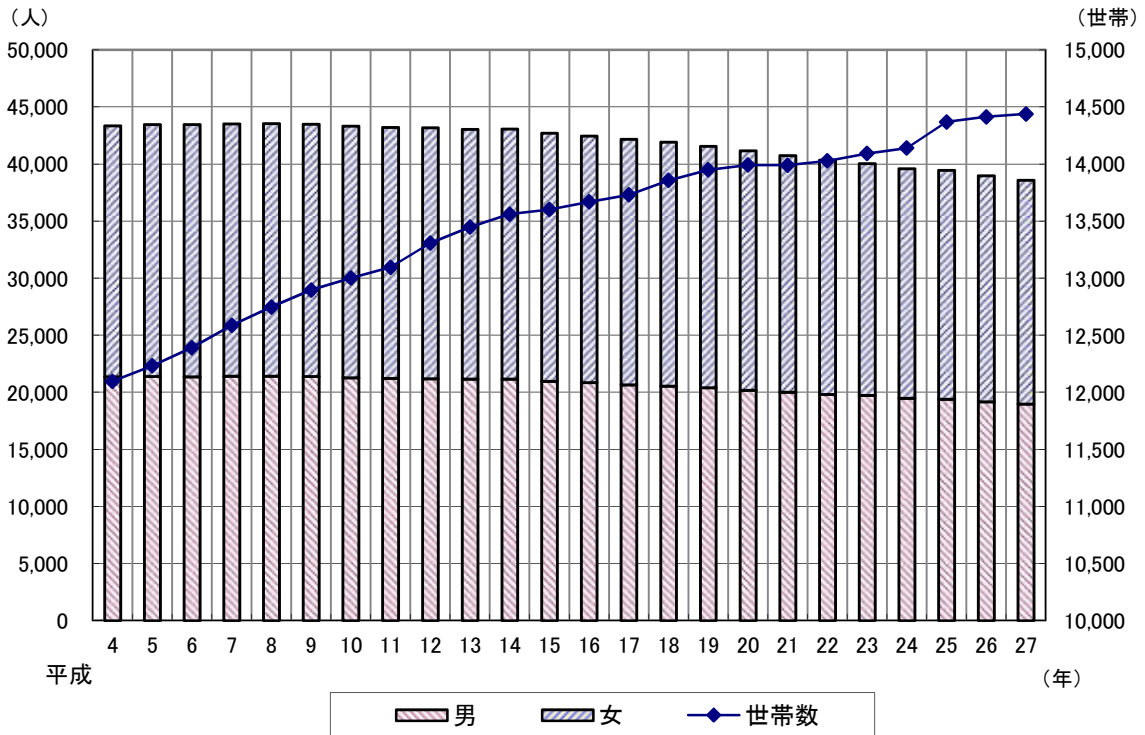
統計図表

気 象



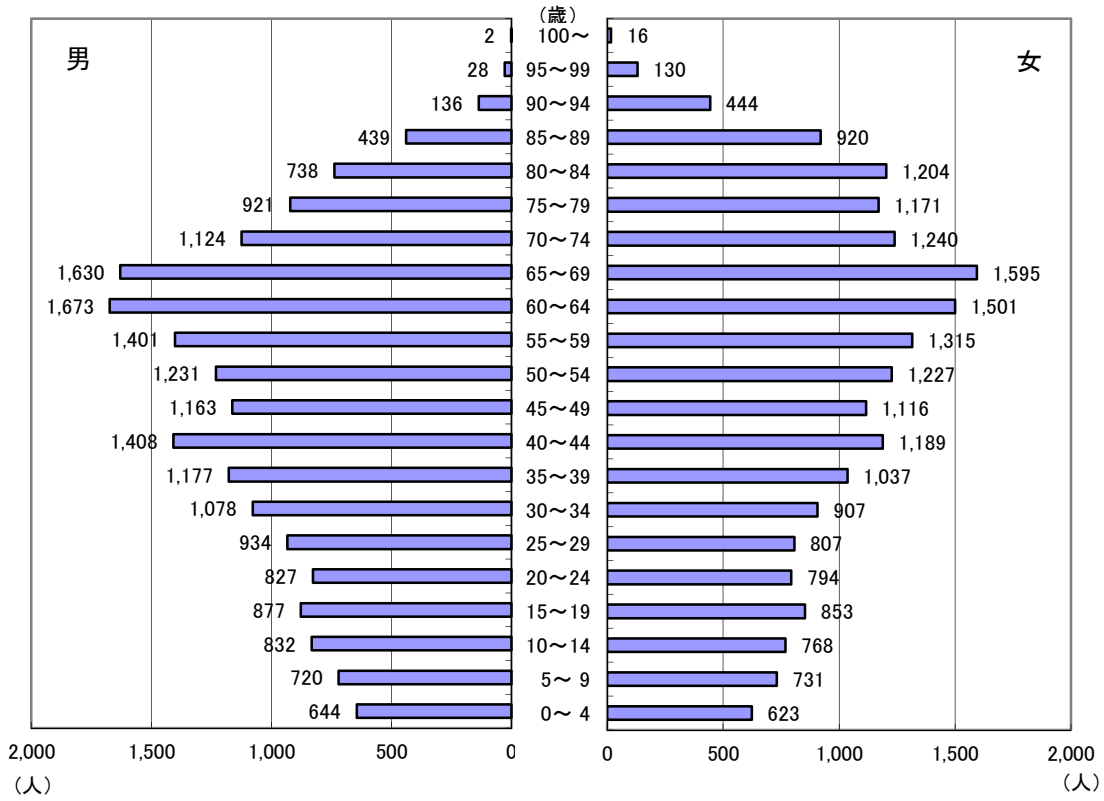
⇒ 2ページ参照

人 口 の 推 移



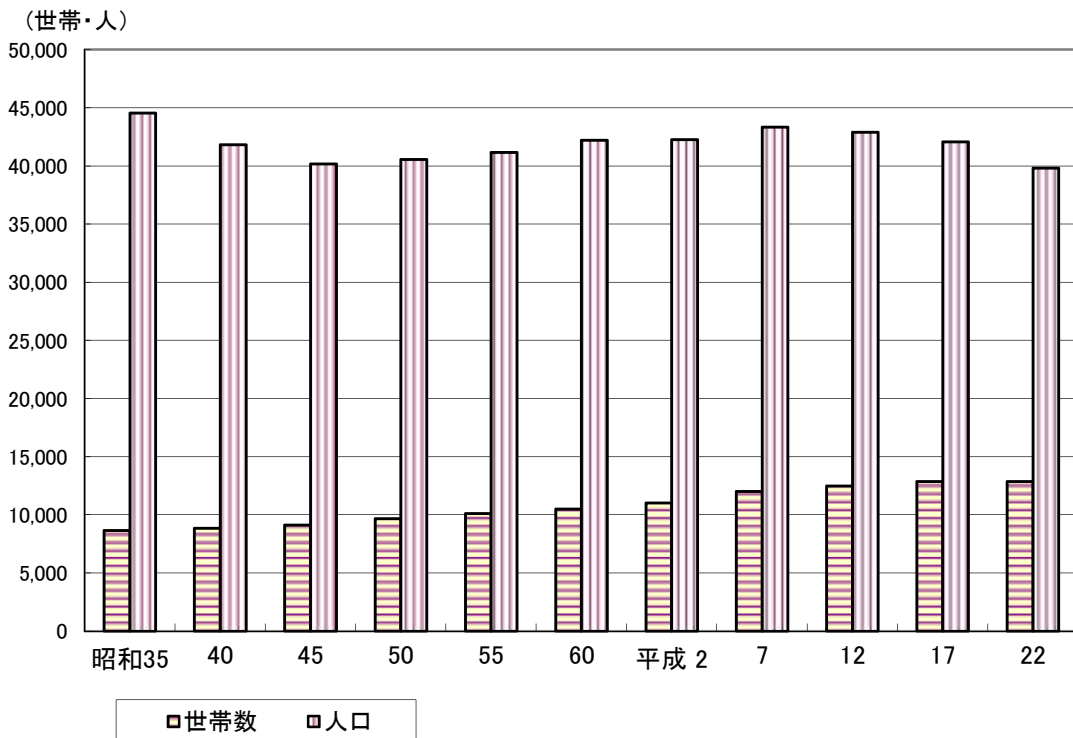
⇒ 4ページ参照

平成27年年齢別人口（5歳階級）



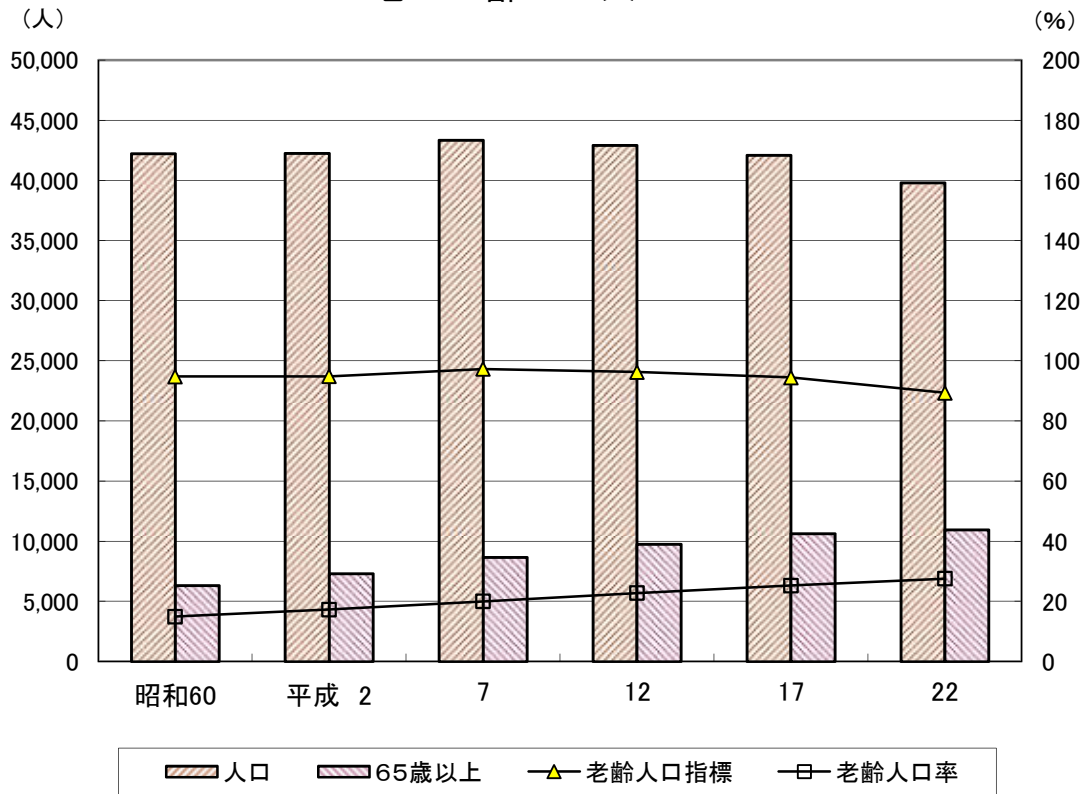
⇒ 7ページ参照

国勢調査における人口及び世帯数



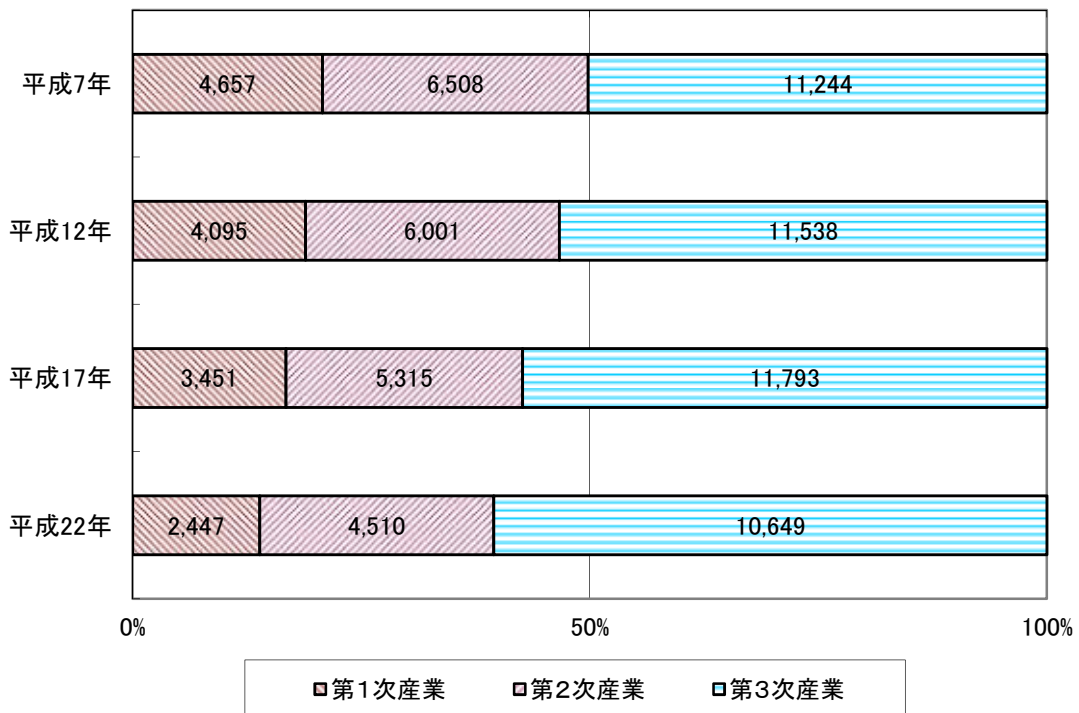
⇒ 11ページ参照

老 齡 人 口



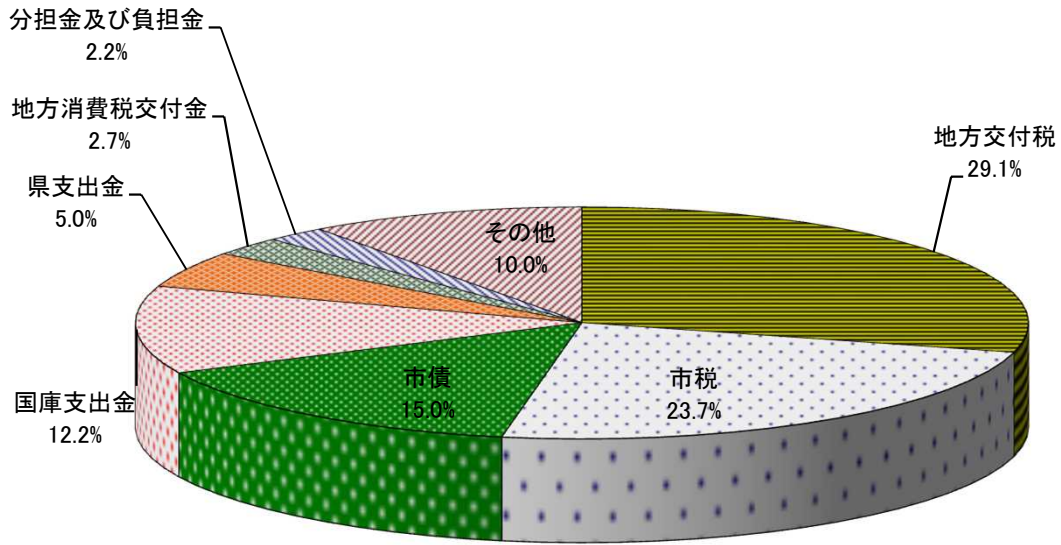
⇒ 13ページ参照

産業分類別就業者構成比



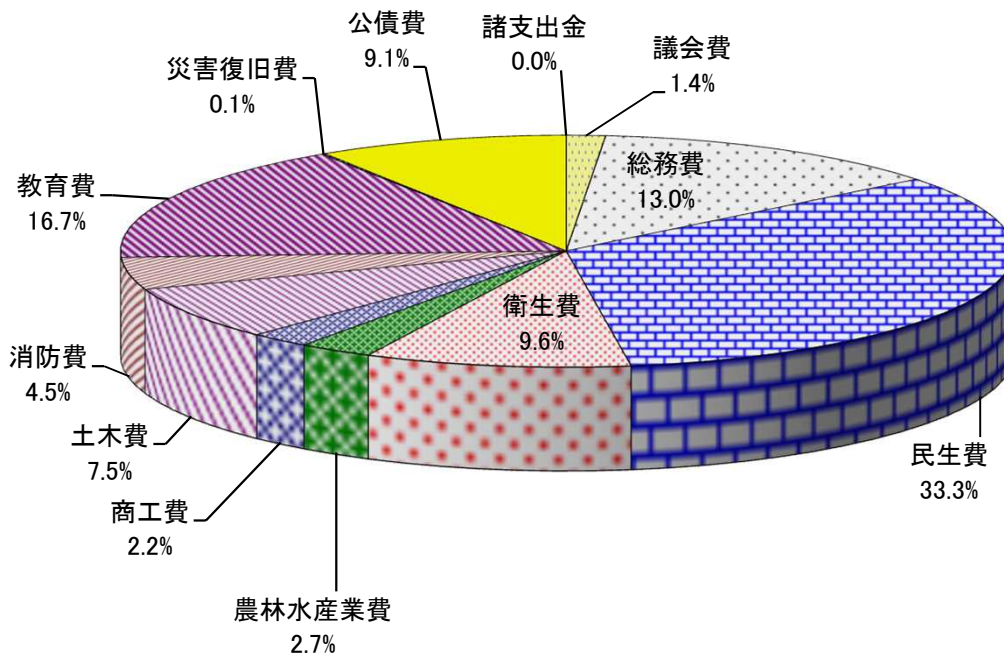
⇒ 16ページ参照

平成26年度歳入



⇒ 91ページ参照

平成26年度歳出



⇒ 92ページ参照

統計表

I 土地・気象

1. 地勢及び位置

(1) 地 勢

平成18年1月23日、八日市場市と匝瑳郡野栄町が合併して「匝瑳市」が誕生しました。

匝瑳市は、千葉県の北東部に位置し、東京都心から約70キロメートル圏内、県都千葉市から約40キロメートル、成田空港からは約20キロメートルの地点に位置しています。

東は旭市、西は山武郡横芝光町、北は香取市及び香取郡多古町に接し、南は太平洋に面しています。

市の北部は、下総台地の緩やかな丘陵地帯で、谷津田が入り組んだ複雑な地形を成し、里山の自然が多く残されています。

東部は干潟八万石の水田、南部には植木畑が広がる田園地帯となっており、南端には九十九里海岸が続いています。

市の中心部には、JR総武本線と国道126号が丘陵部と平野部を分けるように東西に走り、沿線には市街地が形成されています。

気候は、海洋性の温暖な気候で、年間平均気温は15度、夏は涼しく冬は暖かく、ほとんど降雪は見られず、とても過ごしやすい土地柄です。

(2) 位 置

市役所の位置

本 庁

匝瑳市八日市場ハ793番地2

東経 140° 34′ 03″

北緯 35° 42′ 17″

総合支所

匝瑳市今泉6474番地

東経 140° 34′ 21″

北緯 35° 39′ 27″

広 が り

東西 約 12.5 km

南北 約 15.0 km

面積 101.52 km²



2. 気象

単位:℃、mm、m/s、h

| 年月 | 気 温 | | | | | 降 水 量 | | | 風 速 | | 日照時間 | |
|-------|------|------|------|-------|-------|---------|--------|-------|-------|--------|----------|--------|
| | 平均 | 極 値 | | | | 合計 | 日最大 | 起日 | 平均 | 最大 | | |
| | | 最高 | 起日 | 最低 | 起日 | | | | | | | |
| 平成19 | 15.5 | 37.4 | 8/15 | △ 2.0 | 1/14 | 1,346.0 | 131.0 | 7/15 | 1.9 | 13.0 | 1,947.7 | |
| 20 | 15.1 | 35.1 | 8/14 | △ 4.3 | 2/18 | 1,778.0 | 80.5 | 9/20 | 2.0 | 11.4 | 1,895.9 | |
| 21 | 15.4 | 33.9 | 7/13 | △ 3.7 | 12/22 | 1,787.0 | 88.0 | 10/26 | 2.1 | 12.8 | 1,753.8 | |
| 22 | 15.6 | 35.7 | 9/7 | △ 4.0 | 2/7 | 1,810.0 | 120.0 | 9/8 | 2.4] | 12.9] | 1970.2] | |
| 23 | 15.3 | 36.0 | 8/18 | △ 6.2 | 1/31 | 1,401.5 | 110.5 | 10/5 | 2.4 | 15.8 | 2,109.9 | |
| 24 | 15.0 | 35.9 | 7/17 | △ 5.4 | 12/27 | 1,596.5 | 58.0 | 6/22 | 2.4 | 13.2 | 2,109.3 | |
| 25 | 15.6 | 36.9 | 9/1 | △ 5.2 | 2/25 | 1,445.5 | 140.0 | 10/16 | 2.5 | 13.4 | 2,187.1 | |
| 26 | 15.3 | 36.1 | 8/3 | △ 4.9 | 1/7 | 1,513.0 | 111.5 | 8/10 | 2.3 | 13.8 | 2,146.6 | |
| 27 | 15.8 | 36.2 | 8/7 | △ 3.9 | 2/10 | 1,390.5 | 54.5] | 7/5 | 2.3 | 10.9 | 1,988.6 | |
| 平成27年 | 1月 | 5.3 | 18.1 | 1/6 | △ 2.9 | 1/29 | 99.0 | 30.0 | 1/15 | 2.4 | 9.5 | 187.6 |
| | 2月 | 5.3 | 21.0 | 2/23 | △ 3.9 | 2/10 | 68.5 | 26.0 | 2/26 | 2.4 | 8.1 | 160.6 |
| | 3月 | 9.5 | 22.8 | 3/29 | △ 1.6 | 3/11 | 116.5 | 35.0 | 3/9 | 2.6 | 9.4 | 195.9 |
| | 4月 | 13.7 | 25.8 | 4/28 | 1.6 | 4/8 | 126.5 | 36.0 | 4/13 | 2.7 | 9.7 | 145.1 |
| | 5月 | 19.8 | 30.6 | 5/14 | 9.4 | 5/11 | 65.5 | 19.5 | 5/29 | 2.5 | 10.9 | 232.2 |
| | 6月 | 21.2 | 29.6 | 6/4 | 13.5 | 6/7 | 116.5 | 20.5 | 6/3 | 2.1 | 7.7 | 153.4 |
| | 7月 | 25.2 | 35.6 | 7/21 | 18.5 | 7/10 | 220.5 | 54.5 | 7/5 | 2.3 | 8.6 | 188.4 |
| | 8月 | 25.8 | 36.2 | 8/7 | 19.6 | 8/26 | 83.0 | 32.5 | 8/26 | 2.4 | 7.1 | 142.6 |
| | 9月 | 22.5 | 31.8 | 9/2 | 13.4 | 9/30 | 223.0) | 38.5] | 9/17 | 2.2 | 7.8 | 128.9) |
| | 10月 | 18.0 | 27.8 | 10/2 | 6.6 | 10/26 | 79.5 | 30.5 | 10/16 | 2.3 | 9.3 | 177.6 |
| | 11月 | 14.0 | 24.2 | 11/9 | 1.7 | 11/28 | 144.0 | 23.0 | 11/14 | 2.1 | 6.8 | 118.3 |
| | 12月 | 8.8 | 24.2 | 12/11 | △ 2.1 | 12/28 | 48.0 | 17.0 | 12/11 | 2.0 | 10.7 | 158.0 |

注:1 観測地点は横芝光観測点。(北緯35°39'4" 東経140°28'8")

気象庁

注:2)印は準正常値(品質に軽微な問題があるか、または統計値を求める対象となる資料の一部が許容する範囲内で欠けている場合)

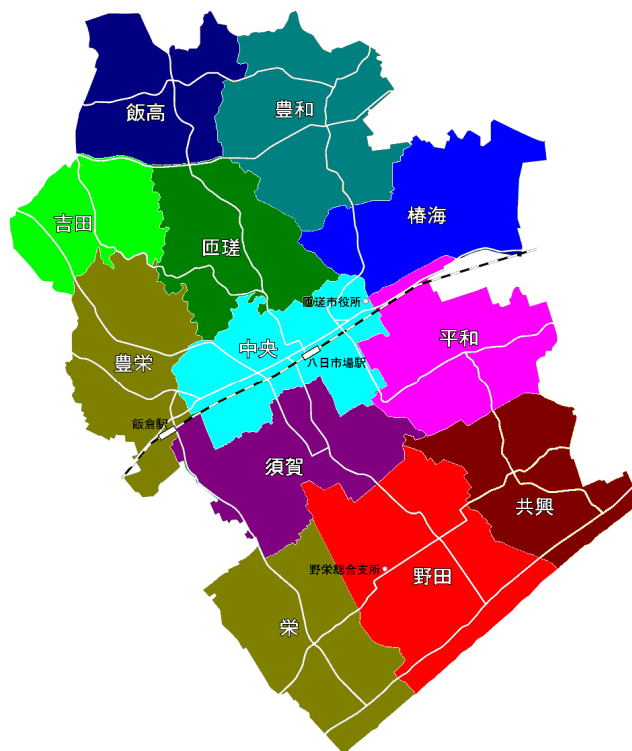
注:3]印は資料不足値(統計値を求める対象となる資料が許容する資料数を満たさない場合 ※資料不足値には十分な信頼性なし)

3. 面積

(1) 地区別面積

単位:km²

| 地区 | 面積 |
|----|--------|
| 計 | 101.52 |
| 中央 | 8.03 |
| 豊栄 | 7.95 |
| 須賀 | 8.49 |
| 匝瑳 | 7.81 |
| 豊和 | 10.21 |
| 吉田 | 5.87 |
| 飯高 | 7.44 |
| 共興 | 7.76 |
| 平和 | 8.26 |
| 椿海 | 8.72 |
| 野田 | 11.91 |
| 栄 | 9.07 |



注:地区別面積は、図形測定による参考数値。

I 土地・気象

(2) 地目別面積

単位:ha、%(各年1月1日現在)

| 区分 | 平成24年 | | 平成25年 | | 平成26年 | | 平成27年 | |
|-----|----------|-------|----------|-------|----------|-------|----------|--------|
| | 地積 | 構成比 | 地積 | 構成比 | 地積 | 構成比 | 地積 | 構成比 |
| 総面積 | 10,178.0 | 100.0 | 10,178.0 | 100.0 | 10,178.0 | 100.0 | 10,152.0 | 100.0% |
| 田 | 3,522.3 | 34.6 | 3,518.7 | 34.6 | 3,513.8 | 34.5 | 3,507.5 | 34.5% |
| 畑 | 2,167.7 | 21.3 | 2,164.4 | 21.3 | 2,160.4 | 21.2 | 2,145.6 | 21.1% |
| 宅地 | 1,054.1 | 10.4 | 1,058.6 | 10.4 | 1,062.0 | 10.4 | 1,059.3 | 10.4% |
| 池沼 | 4.5 | 0.0 | 4.5 | 0.0 | 4.5 | 0.0 | 5.2 | 0.1% |
| 山林 | 1,004.4 | 9.9 | 1,003.4 | 9.9 | 1,003.0 | 9.9 | 998.1 | 9.8% |
| 原野 | 109.5 | 1.1 | 109.1 | 1.1 | 108.8 | 1.1 | 106.1 | 1.0% |
| 雑種地 | 272.1 | 2.7 | 275.6 | 2.7 | 278.6 | 2.7 | 310.1 | 3.1% |
| その他 | 2,043.4 | 20.1 | 2,043.7 | 20.1 | 2,046.8 | 20.1 | 2,020.1 | 19.9% |

固定資産概要調査

4. 地価公示価格

単位:1㎡当たり円(各年1月1日現在)

| 標準地の利用の状況 | 標準地の所在及び地番並びに住居表示 | 平成24年 | 平成25年 | 平成26年 | 平成27年 |
|-----------|-------------------|--------|--------|--------|--------|
| 住宅 W 2 | 若潮町11番4 | 36,800 | 36,700 | 36,600 | 36,600 |
| 店舗兼住宅 S 2 | 八日市場イ字万町2439番 | 41,500 | 40,900 | 40,600 | 40,400 |
| 住宅 W 1 | 八日市場ホ字赤幡3266番 | 21,300 | - | - | - |
| 住宅 W 2 | 八日市場ホ字赤幡3288番2外 | - | - | 22,200 | 22,200 |
| 店舗兼住宅 W 2 | 八日市場イ字上出羽町2829番1 | - | 22,300 | 22,200 | - |
| 住宅 W 2 | 八日市場ハ字砂原782番13 | 27,000 | 26,800 | 26,700 | 26,600 |
| 店舗 W 1 | 八日市場イ字上出羽町2827番 | - | - | - | - |
| 事務所 R C 3 | 八日市場ハ字エビス田974番地2 | - | 45,000 | 44,700 | 44,700 |

国土交通省土地鑑定委員会

5. 地価調査価格

単位:1㎡当たり円(各年7月1日現在)

| 基準地の利用の状況 | 基準地の所在及び地番並びに住居表示 | 平成24年 | 平成25年 | 平成26年 | 平成27年 |
|-----------|-------------------|--------|--------|--------|--------|
| 住宅 W 2 | 八日市場ホ字辺田前3221番7 | 22,700 | 22,100 | 21,600 | 21,500 |
| 住宅 W 3 | 東谷字新宿2365番12 | 17,900 | 17,700 | 17,700 | 17,700 |
| 住宅 W 4 | 蕪里字大谷中1204番 | 8,800 | 8,700 | 8,700 | 8,700 |
| 住宅 W 5 | 長谷字新田2048番 | 6,400 | 6,300 | 6,300 | 6,200 |
| 住宅 W 6 | 飯倉台字五丁目35番5 | 37,000 | 36,800 | 36,800 | 36,800 |
| 店舗兼住宅 S 4 | 八日市場イ字大塚下112番7外 | 56,600 | 56,000 | 56,000 | 56,000 |
| 雑木林地 | 飯高字足代1852番外 | 220 | 216 | 214 | 213 |
| 工場 S 2 | みどり平12番4 | 7,300 | 7,300 | 7,300 | 7,300 |
| 住宅 W 2 | 新堀字砂間1464番702 | 9,500 | 9,200 | 9,100 | 9,000 |
| 住宅 W 1 | 栢田字清蔵内5997番1外 | 7,400 | 7,300 | 7,300 | 7,200 |
| 住宅 W 1 | 今泉字東妻6300番1 | 8,500 | 8,400 | 8,400 | 8,400 |

千葉県

1. 人口の推移

単位：人、％（各年3月31日現在）

| 年 | 世帯数 | 人 口 | | | 前年に対する人口の増減 | | 1世帯 当たり人員 |
|------|--------|--------|--------|--------|-------------|--------|--------------|
| | | 総数 | 男 | 女 | 増減数 | 増減率 | |
| 平成 3 | 11,735 | 43,036 | 21,222 | 21,814 | 258 | 0.60 | 3.67 |
| 4 | 12,096 | 43,367 | 21,368 | 21,999 | 331 | 0.77 | 3.59 |
| 5 | 12,232 | 43,463 | 21,398 | 22,065 | 96 | 0.22 | 3.55 |
| 6 | 12,391 | 43,460 | 21,349 | 22,111 | △ 3 | △ 0.01 | 3.51 |
| 7 | 12,585 | 43,534 | 21,400 | 22,134 | 74 | 0.17 | 3.46 |
| 8 | 12,746 | 43,540 | 21,401 | 22,139 | 6 | 0.01 | 3.42 |
| 9 | 12,896 | 43,496 | 21,384 | 22,112 | △ 44 | △ 0.10 | 3.37 |
| 10 | 13,000 | 43,330 | 21,272 | 22,058 | △ 166 | △ 0.38 | 3.33 |
| 11 | 13,095 | 43,212 | 21,210 | 22,002 | △ 118 | △ 0.27 | 3.30 |
| 12 | 13,307 | 43,174 | 21,181 | 21,993 | △ 38 | △ 0.09 | 3.24 |
| 13 | 13,447 | 43,054 | 21,169 | 21,885 | △ 120 | △ 0.28 | 3.20 |
| 14 | 13,560 | 43,069 | 21,171 | 21,898 | 15 | 0.03 | 3.18 |
| 15 | 13,601 | 42,703 | 20,973 | 21,730 | △ 366 | △ 0.85 | 3.14 |
| 16 | 13,668 | 42,461 | 20,858 | 21,603 | △ 242 | △ 0.57 | 3.11 |
| 17 | 13,730 | 42,180 | 20,665 | 21,515 | △ 281 | △ 0.66 | 3.07 |
| 18 | 13,857 | 41,930 | 20,555 | 21,375 | △ 250 | △ 0.59 | 3.03 |
| 19 | 13,949 | 41,572 | 20,393 | 21,179 | △ 358 | △ 0.85 | 2.98 |
| 20 | 13,991 | 41,153 | 20,189 | 20,964 | △ 419 | △ 1.01 | 2.94 |
| 21 | 13,990 | 40,736 | 20,012 | 20,724 | △ 417 | △ 1.01 | 2.91 |
| 22 | 14,027 | 40,345 | 19,827 | 20,518 | △ 391 | △ 0.96 | 2.88 |
| 23 | 14,092 | 40,039 | 19,724 | 20,315 | △ 306 | △ 0.76 | 2.84 |
| 24 | 14,139 | 39,590 | 19,467 | 20,123 | △ 449 | △ 1.12 | 2.80 |
| 25 | 14,369 | 39,454 | 19,400 | 20,054 | △ 136 | △ 0.34 | 2.75 |
| 26 | 14,413 | 38,979 | 19,182 | 19,797 | △ 475 | △ 1.20 | 2.70 |
| 27 | 14,438 | 38,571 | 18,983 | 19,588 | △ 408 | △ 1.05 | 2.67 |

住民基本台帳人口（平成24年7月9日から外国人住民を含む）

Ⅱ 人口

2. 人口動態

(1) 自然動態

単位:人

| 年 | 出生 | | | 死亡 | | | 自然増減 | | | 1日当たり 出生者数 | 1日当たり 死亡者数 |
|-------|-----|-----|-----|-----|-----|-----|-------|-------|-------|---------------|---------------|
| | 総数 | 男 | 女 | 総数 | 男 | 女 | 総数 | 男 | 女 | | |
| 平成 20 | 298 | 152 | 146 | 538 | 274 | 264 | △ 240 | △ 122 | △ 118 | 0.8 | 1.5 |
| 21 | 270 | 139 | 131 | 495 | 256 | 239 | △ 225 | △ 117 | △ 108 | 0.7 | 1.4 |
| 22 | 251 | 128 | 123 | 500 | 250 | 250 | △ 249 | △ 122 | △ 127 | 0.7 | 1.4 |
| 23 | 281 | 143 | 138 | 520 | 265 | 255 | △ 239 | △ 122 | △ 117 | 0.8 | 1.4 |
| 24 | 248 | 128 | 120 | 585 | 279 | 306 | △ 337 | △ 151 | △ 186 | 0.7 | 1.6 |
| 25 | 263 | 127 | 136 | 517 | 263 | 254 | △ 254 | △ 136 | △ 118 | 0.7 | 1.4 |
| 26 | 234 | 120 | 114 | 553 | 287 | 266 | △ 319 | △ 167 | △ 152 | 0.6 | 1.5 |
| 27 | 236 | 131 | 105 | 540 | 268 | 272 | △ 304 | △ 137 | △ 167 | 0.6 | 1.5 |

住民基本台帳人口+外国人登録者数(平成24年7月8日まで)

(2) 社会動態

単位:人

| 年 | 転入 | | | 転出 | | | 社会増減 | | |
|-------|-------|-----|-----|-------|-----|-----|-------|-------|-------|
| | 総数 | 男 | 女 | 総数 | 男 | 女 | 総数 | 男 | 女 |
| 平成 20 | 983 | 493 | 490 | 1,176 | 594 | 582 | △ 193 | △ 101 | △ 92 |
| 21 | 914 | 496 | 418 | 1,092 | 530 | 562 | △ 178 | △ 34 | △ 144 |
| 22 | 1,071 | 562 | 509 | 1,308 | 648 | 660 | △ 237 | △ 86 | △ 151 |
| 23 | 938 | 483 | 455 | 1,055 | 525 | 530 | △ 117 | △ 42 | △ 75 |
| 24 | 892 | 434 | 458 | 1,147 | 558 | 589 | △ 255 | △ 124 | △ 131 |
| 25 | 897 | 466 | 431 | 976 | 488 | 488 | △ 79 | △ 22 | △ 57 |
| 26 | 805 | 419 | 386 | 958 | 472 | 486 | △ 153 | △ 53 | △ 100 |
| 27 | 826 | 445 | 381 | 1,029 | 500 | 529 | △ 203 | △ 55 | △ 148 |

住民基本台帳人口+外国人登録者数(平成24年7月8日まで)

(3) 人口移動

単位:人

| 年 | 区分 | 総数 | 県内 | 東京都 | 神奈川県 | 埼玉県 | 茨城県 | その他 関東 | 関東 以外 | 小計 | 職権 処理等 |
|-------|----|-------|-----|-----|------|-----|-----|-----------|----------|-------|-----------|
| 平成 20 | 転入 | 983 | 590 | 83 | 42 | 48 | 27 | 4 | 168 | 962 | 21 |
| | 転出 | 1,176 | 761 | 107 | 51 | 38 | 34 | 11 | 167 | 1,169 | 7 |
| 21 | 転入 | 914 | 559 | 88 | 24 | 29 | 25 | 9 | 170 | 904 | 10 |
| | 転出 | 1,092 | 688 | 126 | 35 | 15 | 28 | 8 | 186 | 1,086 | 6 |
| 22 | 転入 | 1,071 | 645 | 131 | 55 | 14 | 27 | 7 | 158 | 1,037 | 34 |
| | 転出 | 1,308 | 835 | 138 | 46 | 25 | 45 | 3 | 204 | 1,296 | 12 |
| 23 | 転入 | 938 | 569 | 96 | 48 | 15 | 15 | 6 | 175 | 924 | 14 |
| | 転出 | 1,055 | 666 | 106 | 28 | 18 | 31 | 13 | 189 | 1,051 | 4 |
| 24 | 転入 | 892 | 548 | 83 | 37 | 33 | 21 | 4 | 147 | 873 | 19 |
| | 転出 | 1,147 | 737 | 116 | 43 | 22 | 21 | 2 | 150 | 1,091 | 56 |
| 25 | 転入 | 897 | 574 | 78 | 38 | 24 | 19 | 8 | 152 | 893 | 4 |
| | 転出 | 976 | 666 | 93 | 36 | 21 | 28 | 3 | 92 | 939 | 37 |
| 26 | 転入 | 805 | 521 | 60 | 31 | 20 | 16 | 0 | 135 | 783 | 22 |
| | 転出 | 958 | 611 | 101 | 41 | 26 | 22 | 1 | 92 | 894 | 64 |
| 27 | 転入 | 842 | 513 | 70 | 32 | 18 | 29 | 12 | 152 | 826 | 16 |
| | 転出 | 1,096 | 677 | 122 | 39 | 45 | 26 | 12 | 108 | 1,029 | 67 |

住民基本台帳人口+外国人登録者数(平成24年7月8日まで)

3. 町丁字別世帯数及び男女別人口

単位:人(平成27年3月31日現在)

| 町丁字名 | 世帯数 | 計 | 男 | 女 | 町丁字名 | 世帯数 | 計 | 男 | 女 |
|---------------|---------------|---------------|---------------|---------------|---------------|--------------|--------------|--------------|--------------|
| 総数 | 14,438 | 38,571 | 18,983 | 19,588 | 吉田地区 計 | 391 | 1,104 | 537 | 567 |
| 中央地区 計 | 2,520 | 6,159 | 2,992 | 3,167 | 八辺 | 42 | 128 | 64 | 64 |
| 八日市場イ | 1,161 | 2,849 | 1,382 | 1,467 | 南神崎 | 40 | 85 | 41 | 44 |
| 八日市場ロ | 137 | 343 | 163 | 180 | 南山崎 | 30 | 89 | 46 | 43 |
| 八日市場ハ | 490 | 1,160 | 584 | 576 | 入山崎 | 26 | 70 | 36 | 34 |
| 八日市場ニ | 144 | 301 | 141 | 160 | 山崎 | 17 | 52 | 24 | 28 |
| 八日市場ホ | 425 | 1,087 | 520 | 567 | 吉田 | 236 | 680 | 326 | 354 |
| 若潮町 | 163 | 419 | 202 | 217 | 飯高地区 計 | 503 | 1,219 | 600 | 619 |
| 豊栄地区 計 | 1,555 | 3,883 | 1,893 | 1,990 | 飯高 | 156 | 444 | 221 | 223 |
| 飯倉 | 515 | 1,153 | 552 | 601 | 大保里 | 4 | 11 | 3 | 8 |
| 飯倉台 | 640 | 1,667 | 826 | 841 | 公崎 | 3 | 13 | 5 | 8 |
| 時曾根 | 75 | 201 | 94 | 107 | 片子 | 28 | 68 | 36 | 32 |
| 貝塚 | 77 | 221 | 104 | 117 | 大堀 | 38 | 133 | 57 | 76 |
| 新 | 19 | 47 | 21 | 26 | 金原 | 49 | 124 | 59 | 65 |
| 亀崎 | 35 | 85 | 42 | 43 | 安久山 | 159 | 233 | 122 | 111 |
| 久方 | 51 | 143 | 69 | 74 | 小高 | 66 | 193 | 97 | 96 |
| 木積 | 90 | 230 | 113 | 117 | 飯多香 | 0 | 0 | 0 | 0 |
| 田久保 | 16 | 39 | 19 | 20 | 共興地区 計 | 843 | 2,433 | 1,219 | 1,214 |
| 富岡 | 37 | 97 | 53 | 44 | 吉崎 | 252 | 680 | 345 | 335 |
| 須賀地区 計 | 1,244 | 3,392 | 1,662 | 1,730 | 長谷 | 227 | 692 | 336 | 356 |
| 横須賀 | 318 | 895 | 456 | 439 | 登戸 | 13 | 43 | 20 | 23 |
| 高 | 491 | 1,298 | 625 | 673 | 西小笹 | 160 | 471 | 243 | 228 |
| 蕪里 | 237 | 679 | 324 | 355 | 東小笹 | 191 | 547 | 275 | 272 |
| 高野 | 195 | 516 | 257 | 259 | 平和地区 計 | 1,451 | 4,000 | 2,009 | 1,991 |
| みどり平 | 3 | 4 | 0 | 4 | 平木 | 592 | 1,717 | 870 | 847 |
| 匝瑳地区 計 | 506 | 1,423 | 698 | 725 | 川向 | 14 | 42 | 23 | 19 |
| 中台 | 57 | 155 | 71 | 84 | 東谷 | 249 | 743 | 366 | 377 |
| 松山 | 91 | 243 | 118 | 125 | 上谷中 | 565 | 1,386 | 699 | 687 |
| 堀ノ内 | 5 | 19 | 11 | 8 | 荻野 | 31 | 112 | 51 | 61 |
| 大浦 | 150 | 445 | 223 | 222 | 椿海地区 計 | 1,545 | 4,187 | 2,049 | 2,138 |
| 長岡 | 41 | 124 | 59 | 65 | 椿 | 960 | 2,495 | 1,178 | 1,317 |
| 山桑 | 60 | 157 | 79 | 78 | 春海(番外含む) | 585 | 1,692 | 871 | 821 |
| 生尾 | 70 | 178 | 86 | 92 | 野田地区 計 | 1,919 | 5,312 | 2,603 | 2,709 |
| 宮本 | 29 | 92 | 47 | 45 | 野手 | 1,134 | 3,124 | 1,517 | 1,607 |
| 長丘 | 3 | 10 | 4 | 6 | 今泉 | 511 | 1,436 | 724 | 712 |
| 豊和地区 計 | 665 | 1,891 | 910 | 981 | 新堀 | 274 | 752 | 362 | 390 |
| 大寺 | 250 | 698 | 331 | 367 | 栄地区 計 | 1,296 | 3,568 | 1,811 | 1,757 |
| 飯塚 | 254 | 731 | 358 | 373 | 川辺 | 509 | 1,240 | 636 | 604 |
| 米持(番外乙含む) | 12 | 34 | 11 | 23 | 栢田 | 439 | 1,258 | 624 | 634 |
| 内山(新田含む) | 149 | 428 | 210 | 218 | 堀川 | 348 | 1,070 | 551 | 519 |

住民基本台帳人口

Ⅱ 人口

4. 地区別・年齢(5歳階級)別人口

単位：人(平成27年3月31日現在)

| 年齢 (5歳階級) | 総数 | | | 中央 | | | 豊栄 | | |
|--------------|---------------|---------------|---------------|--------------|--------------|--------------|--------------|--------------|--------------|
| | 計 | 男 | 女 | 計 | 男 | 女 | 計 | 男 | 女 |
| 総数 | 38,571 | 18,983 | 19,588 | 6,159 | 2,992 | 3,167 | 3,883 | 1,893 | 1,990 |
| 0～14 | 4,318 | 2,196 | 2,122 | 621 | 332 | 289 | 494 | 242 | 252 |
| 0～4 | 1,267 | 644 | 623 | 183 | 107 | 76 | 165 | 74 | 91 |
| 5～9 | 1,451 | 720 | 731 | 209 | 105 | 104 | 146 | 74 | 72 |
| 10～14 | 1,600 | 832 | 768 | 229 | 120 | 109 | 183 | 94 | 89 |
| 15～64 | 22,515 | 11,769 | 10,746 | 3,401 | 1,758 | 1,643 | 2,477 | 1,262 | 1,215 |
| 15～19 | 1,730 | 877 | 853 | 257 | 125 | 132 | 229 | 116 | 113 |
| 20～24 | 1,621 | 827 | 794 | 250 | 126 | 124 | 200 | 96 | 104 |
| 25～29 | 1,741 | 934 | 807 | 259 | 139 | 120 | 190 | 94 | 96 |
| 30～34 | 1,985 | 1,078 | 907 | 297 | 167 | 130 | 222 | 134 | 88 |
| 35～39 | 2,214 | 1,177 | 1,037 | 320 | 185 | 135 | 218 | 114 | 104 |
| 40～44 | 2,597 | 1,408 | 1,189 | 405 | 220 | 185 | 299 | 147 | 152 |
| 45～49 | 2,279 | 1,163 | 1,116 | 361 | 188 | 173 | 248 | 121 | 127 |
| 50～54 | 2,458 | 1,231 | 1,227 | 354 | 163 | 191 | 283 | 138 | 145 |
| 55～59 | 2,716 | 1,401 | 1,315 | 365 | 176 | 189 | 300 | 143 | 157 |
| 60～64 | 3,174 | 1,673 | 1,501 | 533 | 269 | 264 | 288 | 159 | 129 |
| 65～ | 11,738 | 5,018 | 6,720 | 2,137 | 902 | 1,235 | 912 | 389 | 523 |
| 65～69 | 3,225 | 1,630 | 1,595 | 584 | 290 | 294 | 249 | 123 | 126 |
| 70～74 | 2,364 | 1,124 | 1,240 | 411 | 175 | 236 | 175 | 91 | 84 |
| 75～79 | 2,092 | 921 | 1,171 | 372 | 174 | 198 | 164 | 58 | 106 |
| 80～84 | 1,942 | 738 | 1,204 | 372 | 151 | 221 | 148 | 60 | 88 |
| 85～89 | 1,359 | 439 | 920 | 227 | 76 | 151 | 115 | 42 | 73 |
| 90～94 | 580 | 136 | 444 | 124 | 32 | 92 | 45 | 11 | 34 |
| 95～99 | 158 | 28 | 130 | 42 | 4 | 38 | 14 | 3 | 11 |
| 100～ | 18 | 2 | 16 | 5 | 0 | 5 | 2 | 1 | 1 |

(続)

| 年齢 (5歳階級) | 須賀 | | | 匝瑳 | | | 豊和 | | | 吉田 | | |
|--------------|--------------|--------------|--------------|--------------|------------|------------|--------------|------------|------------|--------------|------------|------------|
| | 計 | 男 | 女 | 計 | 男 | 女 | 計 | 男 | 女 | 計 | 男 | 女 |
| 総数 | 3,392 | 1,662 | 1,730 | 1,423 | 698 | 725 | 1,891 | 910 | 981 | 1,104 | 537 | 567 |
| 0～14 | 412 | 206 | 206 | 120 | 56 | 64 | 157 | 73 | 84 | 122 | 66 | 56 |
| 0～4 | 113 | 55 | 58 | 29 | 15 | 14 | 47 | 23 | 24 | 36 | 17 | 19 |
| 5～9 | 134 | 69 | 65 | 41 | 21 | 20 | 56 | 23 | 33 | 39 | 20 | 19 |
| 10～14 | 165 | 82 | 83 | 50 | 20 | 30 | 54 | 27 | 27 | 47 | 29 | 18 |
| 15～64 | 2,014 | 1,036 | 978 | 795 | 425 | 370 | 1,045 | 546 | 499 | 574 | 305 | 269 |
| 15～19 | 158 | 78 | 80 | 46 | 23 | 23 | 76 | 38 | 38 | 41 | 23 | 18 |
| 20～24 | 124 | 60 | 64 | 55 | 28 | 27 | 67 | 28 | 39 | 41 | 23 | 18 |
| 25～29 | 152 | 85 | 67 | 63 | 34 | 29 | 82 | 40 | 42 | 35 | 17 | 18 |
| 30～34 | 186 | 85 | 101 | 58 | 34 | 24 | 97 | 54 | 43 | 45 | 26 | 19 |
| 35～39 | 201 | 100 | 101 | 69 | 36 | 33 | 86 | 47 | 39 | 63 | 31 | 32 |
| 40～44 | 243 | 138 | 105 | 76 | 46 | 30 | 106 | 52 | 54 | 57 | 29 | 28 |
| 45～49 | 229 | 120 | 109 | 88 | 42 | 46 | 97 | 52 | 45 | 52 | 25 | 27 |
| 50～54 | 191 | 92 | 99 | 96 | 51 | 45 | 126 | 68 | 58 | 62 | 33 | 29 |
| 55～59 | 252 | 131 | 121 | 113 | 64 | 49 | 153 | 83 | 70 | 80 | 48 | 32 |
| 60～64 | 278 | 147 | 131 | 131 | 67 | 64 | 155 | 84 | 71 | 98 | 50 | 48 |
| 65～ | 966 | 420 | 546 | 508 | 217 | 291 | 689 | 291 | 398 | 408 | 166 | 242 |
| 65～69 | 255 | 123 | 132 | 128 | 62 | 66 | 162 | 83 | 79 | 99 | 50 | 49 |
| 70～74 | 208 | 110 | 98 | 86 | 44 | 42 | 137 | 65 | 72 | 73 | 31 | 42 |
| 75～79 | 165 | 72 | 93 | 87 | 33 | 54 | 104 | 46 | 58 | 76 | 37 | 39 |
| 80～84 | 177 | 65 | 112 | 118 | 45 | 73 | 133 | 52 | 81 | 83 | 29 | 54 |
| 85～89 | 106 | 31 | 75 | 59 | 26 | 33 | 97 | 32 | 65 | 55 | 15 | 40 |
| 90～94 | 43 | 17 | 26 | 20 | 5 | 15 | 41 | 7 | 34 | 14 | 3 | 11 |
| 95～99 | 10 | 2 | 8 | 10 | 2 | 8 | 15 | 6 | 9 | 5 | 0 | 5 |
| 100～ | 2 | 0 | 2 | 0 | 0 | 0 | 0 | 0 | 0 | 3 | 1 | 2 |

住民基本台帳人口

Ⅱ 人口

(続)

| 年齢 (5歳階級) | 飯高 | | | 共興 | | | 平和 | | | 樺海 | | |
|--------------|--------------|------------|------------|--------------|--------------|--------------|--------------|--------------|--------------|--------------|--------------|--------------|
| | 計 | 男 | 女 | 計 | 男 | 女 | 計 | 男 | 女 | 計 | 男 | 女 |
| 総数 | 1,219 | 600 | 619 | 2,433 | 1,219 | 1,214 | 4,000 | 2,009 | 1,991 | 4,187 | 2,049 | 2,138 |
| 0～14 | 80 | 35 | 45 | 261 | 135 | 126 | 524 | 283 | 241 | 584 | 286 | 298 |
| 0～4 | 19 | 7 | 12 | 72 | 36 | 36 | 158 | 88 | 70 | 177 | 79 | 98 |
| 5～9 | 24 | 12 | 12 | 89 | 47 | 42 | 206 | 110 | 96 | 203 | 101 | 102 |
| 10～14 | 37 | 16 | 21 | 100 | 52 | 48 | 160 | 85 | 75 | 204 | 106 | 98 |
| 15～64 | 723 | 388 | 335 | 1,381 | 742 | 639 | 2,392 | 1,252 | 1,140 | 2,497 | 1,281 | 1,216 |
| 15～19 | 43 | 23 | 20 | 99 | 49 | 50 | 185 | 107 | 78 | 202 | 92 | 110 |
| 20～24 | 51 | 26 | 25 | 79 | 46 | 33 | 176 | 76 | 100 | 162 | 91 | 71 |
| 25～29 | 56 | 37 | 19 | 98 | 58 | 40 | 186 | 99 | 87 | 215 | 113 | 102 |
| 30～34 | 55 | 34 | 21 | 106 | 48 | 58 | 222 | 119 | 103 | 224 | 121 | 103 |
| 35～39 | 42 | 24 | 18 | 140 | 71 | 69 | 292 | 150 | 142 | 288 | 152 | 136 |
| 40～44 | 95 | 39 | 56 | 169 | 102 | 67 | 284 | 162 | 122 | 339 | 170 | 169 |
| 45～49 | 65 | 33 | 32 | 130 | 66 | 64 | 221 | 114 | 107 | 273 | 147 | 126 |
| 50～54 | 112 | 59 | 53 | 154 | 87 | 67 | 232 | 117 | 115 | 230 | 109 | 121 |
| 55～59 | 105 | 54 | 51 | 173 | 91 | 82 | 271 | 143 | 128 | 257 | 129 | 128 |
| 60～64 | 99 | 59 | 40 | 233 | 124 | 109 | 323 | 165 | 158 | 307 | 157 | 150 |
| 65～ | 416 | 177 | 239 | 791 | 342 | 449 | 1,084 | 474 | 610 | 1,106 | 482 | 624 |
| 65～69 | 110 | 61 | 49 | 231 | 117 | 114 | 328 | 171 | 157 | 349 | 177 | 172 |
| 70～74 | 84 | 41 | 43 | 137 | 69 | 68 | 250 | 117 | 133 | 227 | 108 | 119 |
| 75～79 | 76 | 33 | 43 | 154 | 59 | 95 | 180 | 85 | 95 | 196 | 83 | 113 |
| 80～84 | 68 | 26 | 42 | 111 | 45 | 66 | 144 | 53 | 91 | 155 | 59 | 96 |
| 85～89 | 47 | 14 | 33 | 111 | 42 | 69 | 117 | 36 | 81 | 120 | 38 | 82 |
| 90～94 | 25 | 2 | 23 | 34 | 7 | 27 | 57 | 10 | 47 | 49 | 15 | 34 |
| 95～99 | 6 | 0 | 6 | 11 | 3 | 8 | 8 | 2 | 6 | 9 | 2 | 7 |
| 100～ | 0 | 0 | 0 | 2 | 0 | 2 | 0 | 0 | 0 | 1 | 0 | 1 |

(続)

| 年齢 (5歳階級) | 野田 | | | 栄 | | |
|--------------|--------------|--------------|--------------|--------------|--------------|--------------|
| | 計 | 男 | 女 | 計 | 男 | 女 |
| 総数 | 5,312 | 2,603 | 2,709 | 3,568 | 1,811 | 1,757 |
| 0～14 | 580 | 296 | 284 | 363 | 186 | 177 |
| 0～4 | 168 | 88 | 80 | 100 | 55 | 45 |
| 5～9 | 190 | 86 | 104 | 114 | 52 | 62 |
| 10～14 | 222 | 122 | 100 | 149 | 79 | 70 |
| 15～64 | 3,082 | 1,609 | 1,473 | 2,134 | 1,165 | 969 |
| 15～19 | 223 | 106 | 117 | 171 | 97 | 74 |
| 20～24 | 242 | 127 | 115 | 174 | 100 | 74 |
| 25～29 | 236 | 127 | 109 | 169 | 91 | 78 |
| 30～34 | 265 | 146 | 119 | 208 | 110 | 98 |
| 35～39 | 309 | 162 | 147 | 186 | 105 | 81 |
| 40～44 | 310 | 175 | 135 | 214 | 128 | 86 |
| 45～49 | 316 | 147 | 169 | 199 | 108 | 91 |
| 50～54 | 365 | 187 | 178 | 253 | 127 | 126 |
| 55～59 | 388 | 215 | 173 | 259 | 124 | 135 |
| 60～64 | 428 | 217 | 211 | 301 | 175 | 126 |
| 65～ | 1,650 | 698 | 952 | 1,071 | 460 | 611 |
| 65～69 | 431 | 213 | 218 | 299 | 160 | 139 |
| 70～74 | 348 | 167 | 181 | 228 | 106 | 122 |
| 75～79 | 310 | 139 | 171 | 208 | 102 | 106 |
| 80～84 | 278 | 105 | 173 | 155 | 48 | 107 |
| 85～89 | 183 | 50 | 133 | 122 | 37 | 85 |
| 90～94 | 81 | 21 | 60 | 47 | 6 | 41 |
| 95～99 | 17 | 3 | 14 | 11 | 1 | 10 |
| 100～ | 2 | 0 | 2 | 1 | 0 | 1 |

住民基本台帳人口

Ⅲ 国勢調査

1. 人口及び世帯数

(各年10月1日現在)

| 年 | 世帯数 | 人口 | | | 1世帯 当たり人口 | 人口密度 (1km ² 当たり) | |
|----|-----|--------|--------|--------|--------------|--------------------------------|-------|
| | | 総数 | 男 | 女 | | | |
| 昭和 | 35 | 8,664 | 44,568 | 21,233 | 23,335 | 5.1 | 442.8 |
| | 40 | 8,861 | 41,828 | 20,012 | 21,816 | 4.7 | 415.9 |
| | 45 | 9,137 | 40,186 | 19,400 | 20,786 | 4.4 | 399.2 |
| | 50 | 9,688 | 40,559 | 19,801 | 20,758 | 4.2 | 402.9 |
| | 55 | 10,105 | 41,160 | 20,157 | 21,003 | 4.1 | 408.9 |
| 平成 | 60 | 10,508 | 42,226 | 20,741 | 21,485 | 4.0 | 416.8 |
| | 2 | 11,040 | 42,261 | 20,718 | 21,543 | 3.8 | 415.3 |
| | 7 | 12,006 | 43,357 | 21,227 | 22,130 | 3.6 | 426.0 |
| | 12 | 12,498 | 42,914 | 20,923 | 21,991 | 3.4 | 421.6 |
| | 17 | 12,879 | 42,086 | 20,522 | 21,564 | 3.3 | 413.5 |
| | 22 | 12,873 | 39,814 | 19,474 | 20,340 | 3.1 | 391.2 |

国勢調査

2. 地区別人口の推移

(各年10月1日現在)

| 年 | 総数 | 中央 | 豊栄 | 須賀 | 匝瑳 | 豊和 | 吉田 | |
|----|----|--------|-------|-------|-------|-------|-------|-------|
| 昭和 | 55 | 41,160 | 7,978 | 2,447 | 2,962 | 1,908 | 2,603 | 1,506 |
| | 60 | 42,226 | 7,994 | 2,783 | 3,057 | 1,905 | 2,622 | 1,491 |
| 平成 | 2 | 42,261 | 7,771 | 2,700 | 3,346 | 1,879 | 2,540 | 1,387 |
| | 7 | 43,357 | 7,515 | 3,598 | 3,644 | 1,842 | 2,449 | 1,339 |
| | 12 | 42,914 | 7,057 | 4,122 | 3,620 | 1,788 | 2,346 | 1,260 |
| | 17 | 42,086 | 6,722 | 4,304 | 3,581 | 1,725 | 2,133 | 1,201 |
| | 22 | 39,814 | 6,290 | 4,232 | 3,444 | 1,614 | 1,971 | 1,124 |

(続)

| 年 | 飯高 | 共興 | 平和 | 椿海 | 野田 | 栄 | |
|----|----|-------|-------|-------|-------|-------|-------|
| 昭和 | 55 | 1,496 | 3,172 | 3,591 | 3,678 | 5,999 | 3,820 |
| | 60 | 1,560 | 3,172 | 3,773 | 3,852 | 6,147 | 3,870 |
| 平成 | 2 | 1,555 | 3,121 | 3,931 | 4,075 | 6,064 | 3,892 |
| | 7 | 1,545 | 2,997 | 4,228 | 4,098 | 6,088 | 4,014 |
| | 12 | 1,489 | 2,814 | 4,184 | 4,127 | 5,934 | 4,173 |
| | 17 | 1,347 | 2,672 | 4,121 | 4,261 | 5,941 | 4,078 |
| | 22 | 1,278 | 2,540 | 4,014 | 4,147 | 5,456 | 3,704 |

国勢調査

3. 夜間人口及び昼間人口

(各年10月1日現在)

| 年 | A | B | C(B/A%) | D | E | F(D-E) | |
|----|--------------|-------------------------|----------------------------|-----------------------------|----------------------------|-------------------|---------|
| | 夜間人口 (常住) | 昼間人口 (従業地・ 通学地人口) | 常住人口100 人当り従業地 通学地人口 | 流入人口 (他市区町村から の通勤通学者) | 流出人口 (他市区町村へ の通勤通学者) | 流入超過人口 (△流出超過) | |
| 平成 | 2 | 42,261 | 40,677 | 96.3 | 6,137 | 7,712 | △ 1,575 |
| | 7 | 43,357 | 41,516 | 95.8 | 6,832 | 8,697 | △ 1,865 |
| | 12 | 42,834 | 40,767 | 95.2 | 7,133 | 9,229 | △ 2,096 |
| | 17 | 41,826 | 39,623 | 94.7 | 7,198 | 9,427 | △ 2,229 |
| | 22 | 39,814 | 37,938 | 95.3 | 6,759 | 8,635 | △ 1,876 |

国勢調査

4. 流入人口(15歳以上)

(各年10月1日現在)

| 平成 17 年 | | | | 平成 22 年 | | | |
|---------|-------|-------|-------|---------|-------|-------|-------|
| 流入元 | 計 | 就業者 | 通学者 | 流入元 | 計 | 就業者 | 通学者 |
| 総数 | 7,198 | 6,087 | 1,111 | 総数 | 6,700 | 5,692 | 1,008 |
| 県内 | 7,001 | 5,905 | 1,096 | 県内 | 6,548 | 5,552 | 996 |
| 旭市 | 3,000 | 2,410 | 590 | 旭市 | 2,867 | 2,359 | 508 |
| 光町 | 766 | 696 | 70 | 横芝光町 | 1,058 | 955 | 103 |
| 銚子市 | 582 | 435 | 147 | 銚子市 | 500 | 373 | 127 |
| 多古町 | 420 | 312 | 108 | 山武市 | 410 | 355 | 55 |
| 横芝町 | 390 | 358 | 32 | 香取市 | 403 | 343 | 60 |
| 山田町 | 211 | 168 | 43 | 多古町 | 382 | 293 | 89 |
| 松尾町 | 151 | 135 | 16 | 成田市 | 140 | 134 | 6 |
| 東金市 | 152 | 142 | 10 | 東金市 | 139 | 135 | 4 |
| 成東町 | 153 | 148 | 5 | 東庄町 | 97 | 87 | 10 |
| その他 | 1,176 | 1,101 | 75 | その他 | 552 | 518 | 34 |
| 県外 | 197 | 182 | 15 | 県外 | 152 | 140 | 12 |
| 茨城県 | 80 | 75 | 5 | 茨城県 | 91 | 82 | 9 |
| 東京都 | 40 | 38 | 2 | 東京都 | 32 | 30 | 2 |
| 神奈川県 | 24 | 23 | 1 | 神奈川県 | 12 | 11 | 1 |
| その他の県 | 53 | 46 | 7 | その他の県 | 17 | 17 | - |

国勢調査

5. 流出人口(15歳以上)

(各年10月1日現在)

| 平成 17 年 | | | | 平成 22 年 | | | |
|---------|-------|-------|-------|---------|-------|-------|-----|
| 流出先 | 計 | 就業者 | 通学者 | 流出先 | 計 | 就業者 | 通学者 |
| 総数 | 9,427 | 8,315 | 1,112 | 総数 | 8,603 | 7,732 | 871 |
| 県内 | 8,981 | 7,981 | 1,000 | 県内 | 8,217 | 7,434 | 783 |
| 旭市 | 2,065 | 1,890 | 175 | 旭市 | 1,991 | 1,861 | 130 |
| 成田市 | 1,168 | 1,151 | 17 | 成田市 | 1,205 | 1,189 | 16 |
| 千葉市 | 837 | 635 | 202 | 横芝光町 | 805 | 742 | 63 |
| 多古町 | 718 | 653 | 65 | 多古町 | 729 | 666 | 63 |
| 光町 | 509 | 508 | 1 | 山武市 | 655 | 516 | 139 |
| 銚子市 | 423 | 335 | 88 | 千葉市 | 644 | 509 | 135 |
| 横芝町 | 478 | 391 | 87 | 香取市 | 406 | 401 | 5 |
| 松尾町 | 398 | 308 | 90 | 銚子市 | 387 | 309 | 78 |
| 芝山町 | 290 | 290 | - | 芝山町 | 296 | 295 | 1 |
| その他 | 2,095 | 1,820 | 275 | その他 | 1,099 | 946 | 153 |
| 県外 | 446 | 334 | 112 | 県外 | 386 | 298 | 88 |
| 東京都 | 251 | 171 | 80 | 東京都 | 210 | 139 | 71 |
| 茨城県 | 125 | 120 | 5 | 茨城県 | 122 | 120 | 2 |
| 神奈川県 | 22 | 18 | 4 | 神奈川県 | 30 | 20 | 10 |
| その他の県 | 48 | 25 | 23 | その他の県 | 24 | 19 | 5 |

国勢調査

Ⅲ 国勢調査

6. 高齢人口

(1) 本市の状況及び指標

単位：人、％（各年10月1日現在）

| 年 | 総人口 | | | 65歳以上人口 | | | 高齢人口率 (B)／(A) ×100 |
|-------|--------|--------|--------|---------|-------|--------|--------------------------|
| | 男 | 女 | 計(A) | 男 | 女 | 計(B) | |
| 昭和 35 | 21,233 | 23,335 | 44,568 | 1,404 | 2,012 | 3,416 | 7.7 |
| 40 | 20,012 | 21,816 | 41,828 | 1,635 | 2,325 | 3,960 | 9.5 |
| 45 | 19,400 | 20,786 | 40,186 | 1,888 | 2,552 | 4,440 | 11.0 |
| 50 | 19,801 | 20,758 | 40,559 | 2,058 | 2,760 | 4,818 | 11.9 |
| 55 | 20,157 | 21,003 | 41,160 | 2,241 | 3,241 | 5,482 | 13.3 |
| 60 | 20,741 | 21,485 | 42,226 | 2,553 | 3,751 | 6,304 | 14.9 |
| 平成 2 | 20,718 | 21,543 | 42,261 | 2,864 | 4,431 | 7,295 | 17.3 |
| 7 | 21,227 | 22,130 | 43,357 | 3,479 | 5,173 | 8,652 | 20.0 |
| 12 | 20,923 | 21,991 | 42,914 | 3,918 | 5,835 | 9,753 | 22.7 |
| 17 | 20,522 | 21,564 | 42,086 | 4,315 | 6,303 | 10,618 | 25.2 |
| 22 | 19,474 | 20,340 | 39,814 | 4,533 | 6,419 | 10,952 | 27.5 |

(続)

| 年 | 総人口指標 | | | 65歳以上人口指標 | | |
|-------|-------|-------|-------|-----------|-------|-------|
| | 男 | 女 | 計 | 男 | 女 | 計 |
| 昭和 35 | 100.0 | 100.0 | 100.0 | 100.0 | 100.0 | 100.0 |
| 40 | 94.2 | 93.5 | 93.9 | 116.5 | 115.6 | 115.9 |
| 45 | 91.4 | 89.1 | 90.2 | 134.5 | 126.8 | 130.0 |
| 50 | 93.3 | 89.0 | 91.0 | 146.6 | 137.2 | 141.0 |
| 55 | 94.9 | 90.0 | 92.4 | 159.6 | 161.1 | 160.5 |
| 60 | 97.7 | 92.1 | 94.7 | 181.8 | 186.4 | 184.5 |
| 平成 2 | 97.6 | 92.3 | 94.8 | 204.0 | 220.2 | 213.6 |
| 7 | 100.0 | 94.8 | 97.3 | 247.8 | 257.1 | 253.3 |
| 12 | 98.5 | 94.2 | 96.3 | 279.1 | 290.0 | 285.5 |
| 17 | 96.7 | 92.4 | 94.4 | 307.3 | 313.3 | 310.8 |
| 22 | 91.7 | 87.2 | 89.3 | 322.9 | 319.0 | 320.6 |

注：指標は昭和35年を基準(=100.0)

国勢調査

(2) 周辺市町との比較

単位:人、%(各年10月1日現在)

| 区分 | 千葉県 | | 匝瑳市 | | 旭市 | | 銚子市 | | |
|---------|------|-----------|-------|--------|-------|--------|-------|--------|-------|
| | 人口 | 指標 | 人口 | 指標 | 人口 | 指標 | 人口 | 指標 | |
| 総人口 | 昭 60 | 5,148,163 | 100.0 | 42,226 | 100.0 | 67,974 | 100.0 | 87,883 | 100.0 |
| | 平 2 | 5,555,429 | 107.9 | 42,261 | 100.1 | 69,800 | 102.7 | 85,138 | 96.9 |
| | 7 | 5,797,782 | 112.6 | 43,357 | 102.7 | 71,382 | 105.0 | 82,180 | 93.5 |
| | 12 | 5,926,285 | 115.1 | 42,914 | 101.6 | 71,176 | 104.7 | 78,697 | 89.5 |
| | 17 | 6,056,462 | 117.6 | 42,086 | 99.7 | 70,643 | 103.9 | 75,020 | 85.4 |
| | 22 | 6,216,289 | 120.7 | 39,814 | 94.3 | 69,058 | 101.6 | 70,210 | 79.9 |
| 65歳以上人口 | 昭 60 | 407,095 | 100.0 | 6,304 | 100.0 | 8,533 | 100.0 | 10,916 | 100.0 |
| | 平 2 | 509,837 | 125.2 | 7,295 | 115.7 | 10,305 | 120.8 | 12,662 | 116.0 |
| | 7 | 651,789 | 160.1 | 8,652 | 137.2 | 12,377 | 145.0 | 15,200 | 139.2 |
| | 12 | 837,017 | 205.6 | 9,753 | 154.7 | 14,302 | 167.6 | 17,731 | 162.4 |
| | 17 | 1,060,343 | 260.5 | 10,618 | 168.4 | 15,645 | 183.3 | 19,404 | 177.8 |
| | 22 | 1,320,120 | 324.3 | 10,952 | 173.7 | 16,630 | 194.9 | 20,194 | 185.0 |
| 高齢人口率 | 昭 60 | 7.9 | 100.0 | 14.9 | 100.0 | 12.6 | 100.0 | 12.4 | 100.0 |
| | 平 2 | 9.2 | 116.1 | 17.3 | 115.6 | 14.8 | 117.6 | 14.9 | 119.7 |
| | 7 | 11.2 | 142.2 | 20.0 | 133.7 | 17.3 | 138.1 | 18.5 | 148.9 |
| | 12 | 14.1 | 178.6 | 22.7 | 152.2 | 20.1 | 160.1 | 22.5 | 181.4 |
| | 17 | 17.5 | 221.4 | 25.2 | 169.0 | 22.1 | 176.4 | 25.9 | 208.2 |
| | 22 | 21.2 | 268.6 | 27.5 | 184.3 | 24.1 | 191.8 | 28.8 | 231.6 |

(続)

| 区分 | 成田市 | | 山武市 | | 横芝光町 | | 多古町 | | |
|---------|------|---------|-------|--------|-------|--------|-------|--------|-------|
| | 人口 | 指標 | 人口 | 指標 | 人口 | 指標 | 人口 | 指標 | |
| 総人口 | 昭 60 | 95,049 | 100.0 | 46,299 | 100.0 | 25,923 | 100.0 | 17,428 | 100.0 |
| | 平 2 | 105,855 | 111.4 | 50,692 | 109.5 | 26,430 | 102.0 | 17,683 | 101.5 |
| | 7 | 112,662 | 118.5 | 58,367 | 126.1 | 26,814 | 103.4 | 18,201 | 104.4 |
| | 12 | 116,898 | 123.0 | 60,484 | 130.6 | 26,721 | 103.1 | 17,580 | 100.9 |
| | 17 | 121,139 | 127.4 | 58,924 | 127.3 | 25,981 | 100.2 | 16,948 | 97.2 |
| | 22 | 128,933 | 135.6 | 56,089 | 121.1 | 24,675 | 95.2 | 16,002 | 91.8 |
| 65歳以上人口 | 昭 60 | 8,730 | 100.0 | 6,815 | 100.0 | 3,693 | 100.0 | 2,847 | 100.0 |
| | 平 2 | 11,025 | 126.3 | 7,954 | 116.7 | 4,348 | 117.7 | 3,299 | 115.9 |
| | 7 | 13,571 | 155.5 | 9,803 | 143.8 | 5,263 | 142.5 | 3,878 | 136.2 |
| | 12 | 16,204 | 185.6 | 11,629 | 170.6 | 6,066 | 164.3 | 4,332 | 152.2 |
| | 17 | 19,027 | 217.9 | 13,003 | 190.8 | 6,738 | 182.5 | 4,648 | 163.3 |
| | 22 | 22,674 | 259.7 | 14,177 | 208.0 | 7,091 | 192.0 | 4,730 | 166.1 |
| 高齢人口率 | 昭 60 | 9.2 | 100.0 | 14.7 | 100.0 | 14.2 | 100.0 | 16.3 | 100.0 |
| | 平 2 | 10.4 | 113.4 | 15.7 | 106.6 | 16.5 | 115.5 | 18.7 | 114.2 |
| | 7 | 12.0 | 131.1 | 16.8 | 114.1 | 19.6 | 137.8 | 21.3 | 130.4 |
| | 12 | 13.9 | 150.9 | 19.2 | 130.6 | 22.7 | 159.4 | 24.6 | 150.8 |
| | 17 | 15.7 | 171.0 | 22.1 | 149.9 | 25.9 | 182.0 | 27.4 | 167.9 |
| | 22 | 17.6 | 191.5 | 25.3 | 171.7 | 28.7 | 201.7 | 29.6 | 180.9 |

注:指標は昭和60年を基準(=100.0)

国勢調査

Ⅲ 国勢調査

7. 住居の状況

単位：世帯、人(平成22年10月1日現在)

| 住居の種類(2区分) 住宅の所有の関係(4区分) | 世帯数 | 世帯人員 | 1世帯当たり 人員 |
|-----------------------------|--------|--------|--------------|
| 一般世帯 | 12,845 | 38,738 | 3.02 |
| 住宅に住む一般世帯 | 12,729 | 38,574 | 3.03 |
| 主世帯 | 12,610 | 38,295 | 3.04 |
| 持ち家 | 10,871 | 34,878 | 3.21 |
| 公営・都市再生機構・公社の借家 | 331 | 684 | 2.07 |
| 民営の借家 | 1,304 | 2,532 | 1.94 |
| 給与住宅 | 104 | 201 | 1.93 |
| 間借り | 119 | 279 | 2.34 |
| 住宅以外に住む一般世帯 | 116 | 164 | 1.41 |

国勢調査

8. 住宅の建て方別世帯数

単位：世帯、人(平成22年10月1日現在)

| 住宅の 建て方 | 住宅に住む一般世帯 | | 主世帯 | | |
|------------|-----------|--------|--------|--------|--------------|
| | 世帯数 | 世帯人員 | 世帯数 | 世帯人員 | 1世帯当たり 人員 |
| 総数 | 12,729 | 38,574 | 12,610 | 38,295 | 3.04 |
| 一戸建 | 11,342 | 35,954 | 11,243 | 35,710 | 3.18 |
| 長屋建 | 317 | 623 | 311 | 613 | 1.97 |
| 共同住宅 | 1,039 | 1,916 | 1,029 | 1,902 | 1.85 |
| 1・2階 | 845 | 1,493 | 835 | 1,479 | 1.77 |
| 3～5階 | 194 | 423 | 194 | 423 | 2.18 |
| 6階以上 | — | — | — | — | — |
| その他 | 31 | 81 | 27 | 70 | 2.59 |

国勢調査

9. 労働力状態男女別15歳以上人口

単位：人(各年10月1日現在)

| 年 | 区分 | 総数 | 労働力人口 | | | | | | | 非労働力人口 | |
|-------|----|--------|--------|--------|--------|---------|-----------|-----|-------|--------|--|
| | | | 総数 | 就業者 | | | | | 完全失業者 | 総数 | |
| | | | | 総数 | 主に仕事 | 家事のほか仕事 | 通学のかたわら仕事 | 休業者 | | | |
| 平成 7 | 総数 | 36,535 | 23,288 | 22,434 | 18,899 | 3,249 | 58 | 228 | 854 | 13,192 | |
| | 男 | 17,786 | 13,851 | 13,260 | 12,909 | 176 | 26 | 149 | 591 | 3,919 | |
| | 女 | 18,749 | 9,437 | 9,174 | 5,990 | 3,073 | 32 | 79 | 263 | 9,273 | |
| 平成 12 | 総数 | 36,854 | 22,539 | 21,645 | 18,588 | 2,562 | 66 | 429 | 894 | 14,295 | |
| | 男 | 17,875 | 13,327 | 12,709 | 12,138 | 216 | 36 | 319 | 618 | 4,533 | |
| | 女 | 18,979 | 9,212 | 8,936 | 6,450 | 2,346 | 30 | 110 | 276 | 9,762 | |
| 平成 17 | 総数 | 36,469 | 21,974 | 20,662 | 17,336 | 2,861 | 124 | 341 | 1,312 | 14,324 | |
| | 男 | 17,637 | 12,825 | 11,927 | 11,431 | 202 | 66 | 228 | 898 | 4,701 | |
| | 女 | 18,832 | 9,149 | 8,735 | 5,905 | 2,659 | 58 | 113 | 414 | 9,623 | |
| 平成 22 | 総数 | 35,129 | 20,249 | 19,202 | 15,913 | 2,709 | 133 | 447 | 1,047 | 13,137 | |
| | 男 | 17,068 | 11,733 | 10,968 | 10,335 | 280 | 64 | 289 | 765 | 4,429 | |
| | 女 | 18,061 | 8,516 | 8,234 | 5,578 | 2,429 | 69 | 158 | 282 | 8,708 | |

注：総数は労働力状態「不詳」を含む。

国勢調査

10. 産業分類別就業者数(15歳以上)及び構成比

単位：人、%(各年10月1日現在)

| 産 業 分 類 | 平成7年 | | 平成12年 | | 平成17年 | | 平成22年 | |
|------------------|--------|-------|--------|-------|--------|-------|--------|-------|
| | 就業者数 | 構成比 | 就業者数 | 構成比 | 就業者数 | 構成比 | 就業者数 | 構成比 |
| 総 数 | 22,434 | 100.0 | 21,645 | 100.0 | 20,662 | 100.0 | 19,202 | 100.0 |
| 第 1 次 産 業 | 4,657 | 20.8 | 4,095 | 18.9 | 3,451 | 16.7 | 2,447 | 12.7 |
| 農 業 | 4,521 | 20.2 | 3,954 | 18.3 | 3,304 | 16.0 | 2,335 | 12.2 |
| 林 業 | 2 | 0.0 | - | - | 5 | 0.0 | 5 | 0.0 |
| 漁 業 | 134 | 0.6 | 141 | 0.7 | 142 | 0.7 | 107 | 0.6 |
| 第 2 次 産 業 | 6,508 | 29.0 | 6,001 | 27.7 | 5,315 | 25.7 | 4,510 | 23.5 |
| 鉱 業 | - | - | 8 | 0.0 | 8 | 0.0 | 4 | 0.0 |
| 建 設 業 | 2,737 | 12.2 | 2,604 | 12.0 | 2,322 | 11.2 | 1,792 | 9.3 |
| 製 造 業 | 3,771 | 16.8 | 3,389 | 15.7 | 2,985 | 14.4 | 2,714 | 14.1 |
| 第 3 次 産 業 | 11,244 | 50.1 | 11,538 | 53.3 | 11,793 | 57.1 | 10,649 | 55.5 |
| 電 気・ガ ス・水 道 業 | 77 | 0.3 | 86 | 0.4 | 66 | 0.3 | 55 | 0.3 |
| 運 輸・通 信 業 | 1,508 | 6.7 | 1,503 | 6.9 | 1,549 | 7.5 | 1,496 | 7.8 |
| 卸 売・小 売 業, 飲 食 店 | 4,349 | 19.4 | 4,276 | 19.8 | 4,291 | 20.8 | 3,579 | 18.6 |
| 金 融・保 険 業 | 423 | 1.9 | 407 | 1.9 | 319 | 1.5 | 288 | 1.5 |
| 不 動 産 業 | 104 | 0.5 | 89 | 0.4 | 87 | 0.4 | 128 | 0.7 |
| サ ー ビ ス 業 | 4,081 | 18.2 | 4,444 | 20.5 | 4,751 | 23.0 | 4,470 | 23.3 |
| 公 務 | 702 | 3.1 | 733 | 3.4 | 730 | 3.5 | 633 | 3.3 |
| 分 類 不 能 | 25 | 0.1 | 11 | 0.1 | 103 | 0.5 | 1,596 | 8.3 |

国勢調査

Ⅲ 国勢調査

11. 産業・年齢・男女別15歳以上就業者数

単位:人(平成22年10月1日現在)

| 年 齢 | 総数 | 第1次産業 | | | | 第2次産業 | | | |
|------------|---------------|--------------|--------------|----------|------------|--------------|-----------------|--------------|--------------|
| | | 総数 | 農業 | 林業 | 漁業 | 総数 | 鉱業・採石業 砂利採取業 | 建設業 | 製造業 |
| 総 数 | 19,202 | 2,447 | 2,335 | 5 | 107 | 4,510 | 4 | 1,792 | 2,714 |
| 15～19歳 | 243 | 4 | 4 | - | - | 66 | - | 15 | 51 |
| 20～24 | 1,007 | 56 | 49 | - | 7 | 239 | - | 54 | 185 |
| 25～29 | 1,447 | 76 | 68 | 1 | 7 | 356 | - | 113 | 243 |
| 30～34 | 1,619 | 110 | 101 | - | 9 | 405 | - | 122 | 283 |
| 35～39 | 2,034 | 140 | 131 | - | 9 | 595 | - | 217 | 378 |
| 40～44 | 1,808 | 122 | 110 | 1 | 11 | 492 | - | 162 | 330 |
| 45～49 | 1,965 | 160 | 157 | - | 3 | 471 | - | 164 | 307 |
| 50～54 | 2,114 | 221 | 214 | - | 7 | 501 | - | 216 | 285 |
| 55～59 | 2,385 | 332 | 323 | - | 9 | 570 | 1 | 280 | 289 |
| 60～64 | 2,138 | 407 | 390 | 1 | 16 | 489 | 1 | 280 | 208 |
| 65～69 | 1,066 | 276 | 262 | - | 14 | 185 | 1 | 92 | 92 |
| 70～74 | 677 | 237 | 226 | 2 | 9 | 78 | 1 | 40 | 37 |
| 75～79 | 436 | 193 | 189 | - | 4 | 42 | - | 25 | 17 |
| 80～84 | 193 | 85 | 84 | - | 1 | 15 | - | 9 | 6 |
| 85歳以上 | 70 | 28 | 27 | - | 1 | 6 | - | 3 | 3 |
| 男 | 10,968 | 1,513 | 1,419 | 4 | 90 | 3,290 | 3 | 1,518 | 1,769 |
| 15～19歳 | 133 | 3 | 3 | - | - | 55 | - | 15 | 40 |
| 20～24 | 535 | 42 | 35 | - | 7 | 199 | - | 50 | 149 |
| 25～29 | 836 | 57 | 50 | 1 | 6 | 272 | - | 100 | 172 |
| 30～34 | 961 | 86 | 78 | - | 8 | 318 | - | 108 | 210 |
| 35～39 | 1,188 | 100 | 92 | - | 8 | 449 | - | 181 | 268 |
| 40～44 | 993 | 77 | 67 | 1 | 9 | 355 | - | 136 | 219 |
| 45～49 | 1,052 | 95 | 93 | - | 2 | 306 | - | 137 | 169 |
| 50～54 | 1,188 | 138 | 133 | - | 5 | 353 | - | 187 | 166 |
| 55～59 | 1,390 | 189 | 182 | - | 7 | 403 | 1 | 233 | 169 |
| 60～64 | 1,265 | 241 | 227 | 1 | 13 | 351 | 1 | 239 | 111 |
| 65～69 | 622 | 167 | 156 | - | 11 | 133 | - | 76 | 57 |
| 70～74 | 396 | 137 | 127 | 1 | 9 | 58 | 1 | 32 | 25 |
| 75～79 | 267 | 119 | 115 | - | 4 | 28 | - | 16 | 12 |
| 80～84 | 110 | 47 | 46 | - | 1 | 7 | - | 6 | 1 |
| 85歳以上 | 32 | 15 | 15 | - | - | 3 | - | 2 | 1 |
| 女 | 8,234 | 934 | 916 | 1 | 17 | 1,220 | 1 | 274 | 945 |
| 15～19歳 | 110 | 1 | 1 | - | - | 11 | - | - | 11 |
| 20～24 | 472 | 14 | 14 | - | - | 40 | - | 4 | 36 |
| 25～29 | 611 | 19 | 18 | - | 1 | 84 | - | 13 | 71 |
| 30～34 | 658 | 24 | 23 | - | 1 | 87 | - | 14 | 73 |
| 35～39 | 846 | 40 | 39 | - | 1 | 146 | - | 36 | 110 |
| 40～44 | 815 | 45 | 43 | - | 2 | 137 | - | 26 | 111 |
| 45～49 | 913 | 65 | 64 | - | 1 | 165 | - | 27 | 138 |
| 50～54 | 926 | 83 | 81 | - | 2 | 148 | - | 29 | 119 |
| 55～59 | 995 | 143 | 141 | - | 2 | 167 | - | 47 | 120 |
| 60～64 | 873 | 166 | 163 | - | 3 | 138 | - | 41 | 97 |
| 65～69 | 444 | 109 | 106 | - | 3 | 52 | 1 | 16 | 35 |
| 70～74 | 281 | 100 | 99 | 1 | - | 20 | - | 8 | 12 |
| 75～79 | 169 | 74 | 74 | - | - | 14 | - | 9 | 5 |
| 80～84 | 83 | 38 | 38 | - | - | 8 | - | 3 | 5 |
| 85歳以上 | 38 | 13 | 12 | - | 1 | 3 | - | 1 | 2 |

注:総数には分類不能を含む。

(続)

| 年 齢 | | 第3次産業 | | | | | | | | 分類不能 |
|--|--------|--------|---------------|-----------------|------------------|--------|---------------|-------|-----|-------|
| | | 総数 | 電気・ガス・熱供給・水道業 | 情報通信業 運輸・郵便業 | 卸売・小売業 宿泊・飲食業 | 金融・保険業 | 不動産・ 物品賃貸業 | サービス業 | 公務 | |
| 総 数 | 総 数 | 10,649 | 55 | 1,496 | 3,579 | 288 | 128 | 4,470 | 633 | 1,596 |
| | 15～19歳 | 137 | 1 | 13 | 88 | 1 | 1 | 33 | - | 36 |
| | 20～24 | 641 | - | 64 | 235 | 15 | 7 | 291 | 29 | 71 |
| | 25～29 | 917 | 3 | 145 | 282 | 26 | 10 | 401 | 50 | 98 |
| | 30～34 | 1,003 | 2 | 148 | 309 | 21 | 9 | 460 | 54 | 101 |
| | 35～39 | 1,172 | 4 | 195 | 366 | 31 | 16 | 471 | 89 | 127 |
| | 40～44 | 1,053 | 3 | 178 | 328 | 29 | 13 | 451 | 51 | 141 |
| | 45～49 | 1,202 | 10 | 203 | 351 | 46 | 11 | 520 | 61 | 132 |
| | 50～54 | 1,256 | 16 | 189 | 339 | 44 | 9 | 537 | 122 | 136 |
| | 55～59 | 1,309 | 16 | 150 | 431 | 38 | 11 | 523 | 140 | 174 |
| | 60～64 | 1,054 | - | 132 | 436 | 19 | 17 | 421 | 29 | 188 |
| | 65～69 | 464 | - | 51 | 194 | 11 | 10 | 194 | 4 | 141 |
| | 70～74 | 262 | - | 26 | 116 | 4 | 6 | 108 | 2 | 100 |
| | 75～79 | 112 | - | 1 | 60 | 3 | 5 | 41 | 2 | 89 |
| | 80～84 | 46 | - | 1 | 31 | - | 2 | 12 | - | 47 |
| | 85歳以上 | 21 | - | - | 13 | - | 1 | 7 | - | 15 |
| 男 | 総 数 | 5,268 | 52 | 1,159 | 1,605 | 106 | 76 | 1,806 | 464 | 897 |
| | 15～19歳 | 57 | 1 | 11 | 36 | - | - | 9 | - | 18 |
| | 20～24 | 261 | - | 41 | 100 | 8 | 3 | 88 | 21 | 33 |
| | 25～29 | 448 | 3 | 102 | 134 | 6 | 2 | 163 | 38 | 59 |
| | 30～34 | 496 | 1 | 105 | 152 | 10 | 5 | 183 | 40 | 61 |
| | 35～39 | 565 | 4 | 137 | 166 | 9 | 7 | 179 | 63 | 74 |
| | 40～44 | 481 | 2 | 134 | 137 | 11 | 7 | 158 | 32 | 80 |
| | 45～49 | 571 | 10 | 158 | 149 | 14 | 7 | 191 | 42 | 80 |
| | 50～54 | 618 | 15 | 154 | 137 | 16 | 6 | 194 | 96 | 79 |
| | 55～59 | 693 | 16 | 136 | 183 | 18 | 9 | 226 | 105 | 105 |
| | 60～64 | 574 | - | 111 | 207 | 8 | 10 | 218 | 20 | 99 |
| | 65～69 | 246 | - | 47 | 92 | 5 | 7 | 92 | 3 | 76 |
| | 70～74 | 145 | - | 22 | 54 | 1 | 6 | 60 | 2 | 56 |
| | 75～79 | 72 | - | 1 | 37 | - | 4 | 28 | 2 | 48 |
| | 80～84 | 30 | - | - | 18 | - | 2 | 10 | - | 26 |
| | 85歳以上 | 11 | - | - | 3 | - | 1 | 7 | - | 3 |
| 女 | 総 数 | 5,381 | 3 | 337 | 1,974 | 182 | 52 | 2,664 | 169 | 699 |
| | 15～19歳 | 80 | - | 2 | 52 | 1 | 1 | 24 | - | 18 |
| | 20～24 | 380 | - | 23 | 135 | 7 | 4 | 203 | 8 | 38 |
| | 25～29 | 469 | - | 43 | 148 | 20 | 8 | 238 | 12 | 39 |
| | 30～34 | 507 | 1 | 43 | 157 | 11 | 4 | 277 | 14 | 40 |
| | 35～39 | 607 | - | 58 | 200 | 22 | 9 | 292 | 26 | 53 |
| | 40～44 | 572 | 1 | 44 | 191 | 18 | 6 | 293 | 19 | 61 |
| | 45～49 | 631 | - | 45 | 202 | 32 | 4 | 329 | 19 | 52 |
| | 50～54 | 638 | 1 | 35 | 202 | 28 | 3 | 343 | 26 | 57 |
| | 55～59 | 616 | - | 14 | 248 | 20 | 2 | 297 | 35 | 69 |
| | 60～64 | 480 | - | 21 | 229 | 11 | 7 | 203 | 9 | 89 |
| | 65～69 | 218 | - | 4 | 102 | 6 | 3 | 102 | 1 | 65 |
| | 70～74 | 117 | - | 4 | 62 | 3 | - | 48 | - | 44 |
| | 75～79 | 40 | - | - | 23 | 3 | 1 | 13 | - | 41 |
| | 80～84 | 16 | - | 1 | 13 | - | - | 2 | - | 21 |
| | 85歳以上 | 10 | - | - | 10 | - | - | - | - | 12 |

国勢調査

IV 産業・経済

1. 産業の状況

(1) 事業所・従業者数の推移

| 産業大分類 | 平成 18年 (10月1日現在) | | 平成 21年 (7月1日現在) | | 平成 24年 (2月1日現在) | | 平成26年 (7月1日現在) | |
|---------------------|---------------------|--------|--------------------|--------|--------------------|--------|-------------------|--------|
| | 事業所数 | 従業者数 | 事業所数 | 従業者数 | 事業所数 | 従業者数 | 事業所数 | 従業者数 |
| 総数 | 2,007 | 14,975 | 2,025 | 16,323 | 1,798 | 13,668 | 1,838 | 14,729 |
| 農 林 漁 業 | 21 | 314 | 43 | 518 | 42 | 468 | 36 | 430 |
| 鉱業, 採石業, 砂利採取業 | 3 | 19 | 4 | 22 | 4 | 29 | 2 | 15 |
| 建 設 業 | 317 | 1,748 | 332 | 1,892 | 309 | 1,722 | 301 | 1,526 |
| 製 造 業 | 132 | 2,494 | 127 | 2,493 | 139 | 2,372 | 143 | 2,400 |
| 電気・ガス・熱供給・水道業 | 2 | 23 | 1 | 14 | — | — | 1 | 14 |
| 情 報 通 信 業 | 4 | 72 | 5 | 71 | 1 | 34 | 1 | 37 |
| 運 輸 業 , 郵 便 業 | 38 | 712 | 38 | 793 | 35 | 795 | 33 | 642 |
| 卸 売 業 , 小 売 業 | 664 | 3,654 | 614 | 3,498 | 519 | 3,189 | 479 | 2,862 |
| 金 融 業 ・ 保 険 業 | 26 | 267 | 27 | 296 | 27 | 279 | 26 | 270 |
| 不 動 産 業 , 物 品 賃 貸 業 | 34 | 74 | 57 | 163 | 50 | 120 | 52 | 125 |
| 学術研究・専門・技術サービス業 | — | — | 43 | 315 | 36 | 150 | 40 | 202 |
| 宿泊業, 飲食サービス業 | 203 | 1,089 | 194 | 1,201 | 176 | 1,108 | 175 | 1,035 |
| 生活関連サービス業, 娯楽業 | — | — | 196 | 646 | 185 | 592 | 187 | 533 |
| 教 育 , 学 習 支 援 業 | 58 | 744 | 58 | 743 | 37 | 164 | 57 | 701 |
| 医 療 , 福 祉 | 102 | 1,627 | 117 | 2,062 | 102 | 1,774 | 135 | 2,406 |
| 複 合 サ ー ビ ス 事 業 | 25 | 215 | 21 | 129 | 20 | 140 | 20 | 321 |
| サービス業(他に分類されないもの) | 349 | 1,259 | 119 | 912 | 116 | 732 | 119 | 633 |
| 公務(他に分類されないもの) | 29 | 664 | 29 | 555 | — | — | 31 | 577 |

注1:平成18年事業所・企業統計調査

注2:平成21年・24年経済センサス

注3:平成21年産業大分類区分変更

(2) 産業(大分類)・従業者規模別事業所数及び従業者数

(平成24年2月1日現在)

| 産業大分類 | 総 数 | | 民 営 | | | | | |
|-------------------|-------|--------|-------|--------|-------|-------|-------|-------|
| | 事業所数 | 従業者数 | 総 数 | | 1人～4人 | | 5人～9人 | |
| | | | 事業所数 | 従業者数 | 事業所数 | 従業者数 | 事業所数 | 従業者数 |
| 全 産 業 | 1,798 | 13,668 | 1,798 | 13,668 | 1,112 | 2,395 | 338 | 2,197 |
| 農 林 漁 業 | 42 | 468 | 42 | 468 | 15 | 28 | 6 | 36 |
| 鉱業, 採石業, 砂利採取業 | 4 | 29 | 4 | 29 | 2 | 4 | 1 | 9 |
| 建 設 業 | 309 | 1,722 | 309 | 1,722 | 197 | 438 | 66 | 433 |
| 製 造 業 | 139 | 2,372 | 139 | 2,372 | 44 | 102 | 35 | 234 |
| 電気・ガス・熱供給・水道業 | 0 | 0 | 0 | 0 | - | - | - | - |
| 情 報 通 信 業 | 1 | 34 | 1 | 34 | - | - | - | - |
| 運 輸 業, 郵 便 業 | 35 | 795 | 35 | 795 | 9 | 22 | 7 | 57 |
| 卸 売 業, 小 売 業 | 519 | 3,189 | 519 | 3,189 | 345 | 781 | 95 | 601 |
| 金 融 業・保 険 業 | 27 | 279 | 27 | 279 | 12 | 25 | 4 | 24 |
| 不動産業, 物品賃貸業 | 50 | 120 | 50 | 120 | 44 | 79 | 5 | 25 |
| 学術研究・専門・技術サービス業 | 36 | 150 | 36 | 150 | 24 | 56 | 10 | 60 |
| 宿泊業, 飲食サービス業 | 176 | 1,108 | 176 | 1,108 | 111 | 272 | 39 | 268 |
| 生活関連サービス業, 娯楽業 | 185 | 592 | 185 | 592 | 159 | 279 | 16 | 98 |
| 教育, 学習支援業 | 37 | 164 | 37 | 164 | 28 | 46 | 5 | 29 |
| 医 療, 福 祉 | 102 | 1,774 | 102 | 1,774 | 30 | 70 | 25 | 165 |
| 複 合 サ ー ビ ス 事 業 | 20 | 140 | 20 | 140 | 11 | 39 | 5 | 30 |
| サービス業(他に分類されないもの) | 116 | 732 | 116 | 732 | 81 | 154 | 19 | 128 |

(続)

| 産業大分類 | 民 営 | | | | | | | 国・地方公共団体等 | |
|-------------------|---------|-------|---------|-------|-------|-------|------------------------|-----------|------|
| | 10人～19人 | | 20人～29人 | | 30人以上 | | 派遣・下請 従業者のみ 事業所数 | 事業所数 | 従業者数 |
| | 事業所数 | 従業者数 | 事業所数 | 従業者数 | 事業所数 | 従業者数 | | | |
| 全 産 業 | 197 | 2,661 | 75 | 1,798 | 76 | 4,617 | 0 | - | - |
| 農 林 漁 業 | 14 | 175 | 3 | 72 | 4 | 157 | - | - | - |
| 鉱業, 採石業, 砂利採取業 | 1 | 16 | - | - | - | - | - | - | - |
| 建 設 業 | 34 | 432 | 7 | 166 | 5 | 253 | - | - | - |
| 製 造 業 | 23 | 323 | 17 | 416 | 20 | 1,297 | - | - | - |
| 電気・ガス・熱供給・水道業 | - | - | - | - | - | - | - | - | - |
| 情 報 通 信 業 | - | - | - | - | 1 | 34 | - | - | - |
| 運 輸 業, 郵 便 業 | 5 | 59 | 6 | 134 | 8 | 523 | - | - | - |
| 卸 売 業, 小 売 業 | 51 | 716 | 16 | 370 | 12 | 721 | - | - | - |
| 金 融 業・保 険 業 | 7 | 100 | 2 | 50 | 2 | 80 | - | - | - |
| 不動産業, 物品賃貸業 | 1 | 16 | - | - | - | - | - | - | - |
| 学術研究・専門・技術サービス業 | 1 | 14 | 1 | 20 | - | - | - | - | - |
| 宿泊業, 飲食サービス業 | 16 | 239 | 5 | 124 | 5 | 205 | - | - | - |
| 生活関連サービス業, 娯楽業 | 6 | 78 | 2 | 51 | 2 | 86 | - | - | - |
| 教育, 学習支援業 | 3 | 46 | - | - | 1 | 43 | - | - | - |
| 医 療, 福 祉 | 20 | 252 | 13 | 327 | 14 | 960 | - | - | - |
| 複 合 サ ー ビ ス 事 業 | 2 | 25 | 2 | 46 | - | - | - | - | - |
| サービス業(他に分類されないもの) | 13 | 170 | 1 | 22 | 2 | 258 | - | - | - |

経済センサスー活動調査(平成24年2月1日)

IV 産業・経済

(3) 産業(中分類)別事業所数及び従業者数(民営)

(平成24年2月1日現在)

| 産業中分類 | 事業所数 | 従業者数(注) | 従業者数(注) | |
|--------------------------|--------------|---------------|--------------|--------------|
| | | | 男 | 女 |
| A～R 全産業(S公務を除く) | 1,798 | 13,668 | 7,200 | 6,432 |
| A～B 農林漁業 | 42 | 468 | 287 | 181 |
| A 農業, 林業 | 38 | 397 | 224 | 173 |
| 01 農業 | 38 | 397 | 224 | 173 |
| 02 林業 | - | - | - | - |
| B 漁業 | 2 | 68 | 60 | 8 |
| 03 漁業(水産養殖業を除く) | 2 | 68 | 60 | 8 |
| 04 水産養殖業 | - | 0 | - | - |
| 農業, 林業, 漁業間格付不能 | 2 | 3 | 3 | - |
| C～R 非農林漁業(S公務を除く) | 1,756 | 13,200 | 6,913 | 6,251 |
| C 鉱業, 採石業, 砂利採取業 | 4 | 29 | 23 | 6 |
| 05 鉱業, 採石業, 砂利採取業 | 4 | 29 | 23 | 6 |
| D 建設業 | 309 | 1,722 | 1,376 | 346 |
| 06 総合工事業 | 120 | 810 | 627 | 183 |
| 07 職別工事業(設備工事業を除く) | 133 | 514 | 431 | 83 |
| 08 設備工事業 | 50 | 372 | 300 | 72 |
| 建設業内格付不能 | 6 | 26 | 18 | 8 |
| E 製造業 | 139 | 2,372 | 1,498 | 874 |
| 09 食料品製造業 | 32 | 466 | 165 | 301 |
| 10 飲料・たばこ・飼料製造業 | 4 | 42 | 37 | 5 |
| 11 繊維工業 | 5 | 46 | 28 | 18 |
| 12 木材・木製品製造業(家具を除く) | 6 | 72 | 44 | 28 |
| 13 家具・装備品製造業 | 8 | 34 | 24 | 10 |
| 14 パルプ・紙・紙加工品製造業 | 2 | 128 | 116 | 12 |
| 15 印刷・同関連業 | 5 | 14 | 8 | 6 |
| 16 化学工業 | 4 | 95 | 56 | 39 |
| 17 石油製品・石炭製品製造業 | - | - | - | - |
| 18 プラスチック製品製造業 | 14 | 458 | 310 | 148 |
| 19 ゴム製品製造業 | 3 | 115 | 52 | 63 |
| 20 なめし革・同製品・毛皮製造業 | 2 | 54 | 34 | 20 |
| 21 窯業・土石製品製造業 | 6 | 82 | 68 | 14 |
| 22 鉄鋼業 | 3 | 91 | 81 | 10 |
| 23 非鉄金属製造業 | 1 | 34 | 22 | 12 |
| 24 金属製品製造業 | 14 | 125 | 96 | 29 |
| 25 はん用機械器具製造業 | 2 | 134 | 90 | 44 |
| 26 生産用機械器具製造業 | 7 | 50 | 36 | 14 |
| 27 業務用機械器具製造業 | 2 | 10 | 4 | 6 |
| 28 電子部品・デバイス・電子回路製造業 | 5 | 189 | 145 | 44 |
| 29 電気機械器具製造業 | 3 | 68 | 46 | 22 |
| 30 情報通信機械器具製造業 | 3 | 38 | 23 | 15 |
| 31 輸送用機械器具製造業 | - | - | - | - |
| 32 その他の製造業 | 7 | 25 | 13 | 12 |
| 製造業内格付不能 | 1 | 2 | - | 2 |
| F 電気・ガス・熱供給・水道業 | - | - | - | - |
| 33 電気業 | - | - | - | - |
| 34 ガス業 | - | - | - | - |
| 35 熱供給業 | - | - | - | - |
| 36 水道業 | - | - | - | - |
| G 情報通信業 | 1 | 34 | 12 | 22 |
| 37 通信業 | - | - | - | - |
| 38 放送業 | - | - | - | - |
| 39 情報サービス業 | 1 | 34 | 12 | 22 |
| 40 インターネット附随サービス業 | - | - | - | - |
| 41 映像・音声・文字情報制作業 | - | - | - | - |
| H 運輸業, 郵便業 | 35 | 795 | 676 | 119 |
| 42 鉄道業 | - | - | - | - |
| 43 道路旅客運送業 | 5 | 117 | 106 | 11 |
| 44 道路貨物運送業 | 26 | 543 | 494 | 49 |
| 45 水運業 | - | - | - | - |
| 46 航空運輸業 | - | - | - | - |
| 47 倉庫業 | 1 | 2 | - | 2 |
| 48 運輸に附帯するサービス業 | 2 | 26 | 9 | 17 |
| 49 郵便業(信書便事業を含む) | 1 | 107 | 67 | 40 |

注: 男女別の不詳を含む。

(続)

| 産業中分類 | 事業所数 | 従業者数(注) | 従業者数(注) | |
|------------------------------|------------|--------------|--------------|--------------|
| | | | 男 | 女 |
| I 卸売業, 小売業 | 519 | 3,189 | 1,563 | 1,615 |
| 50 各種商品卸売業 | - | - | - | - |
| 51 繊維・衣服等卸売業 | 2 | 9 | 5 | 4 |
| 52 飲食品卸売業 | 35 | 264 | 165 | 99 |
| 53 建築材料, 鉱物・金属材料等卸売業 | 22 | 147 | 99 | 48 |
| 54 機械器具卸売業 | 12 | 63 | 45 | 18 |
| 55 その他の卸売業 | 26 | 192 | 82 | 110 |
| 56 各種商品小売業 | - | - | - | - |
| 57 織物・衣服・身の回り品小売業 | 43 | 147 | 46 | 101 |
| 58 飲食品小売業 | 125 | 860 | 295 | 565 |
| 59 機械器具小売業 | 66 | 432 | 319 | 113 |
| 60 その他の小売業 | 148 | 992 | 463 | 518 |
| 61 無店舗小売業 | 40 | 83 | 44 | 39 |
| J 金融業, 保険業 | 27 | 279 | 86 | 193 |
| 62 銀行業 | 4 | 67 | 23 | 44 |
| 63 協同組織金融業 | 2 | 31 | 17 | 14 |
| 64 貸金業, クレジットカード業等非預金信用機関 | 2 | 8 | 4 | 4 |
| 65 金融商品取引業, 商品先物取引業 | 1 | 10 | 8 | 2 |
| 66 補助的金融業等 | - | - | - | - |
| 67 保険業(保険媒介代理業等を含む) | 18 | 163 | 34 | 129 |
| K 不動産業 | 50 | 120 | 64 | 56 |
| 68 不動産取引業 | 14 | 29 | 16 | 13 |
| 69 不動産賃貸業・管理業 | 30 | 60 | 37 | 23 |
| 不動産業内格付不能 | 1 | 1 | - | 1 |
| 70 物品賃貸業 | 5 | 30 | 11 | 19 |
| L 学術研究, 専門・技術サービス業 | 36 | 150 | 68 | 82 |
| 71 学術・開発研究機関 | 1 | 6 | 3 | 3 |
| 72 専門サービス業 | 16 | 58 | 28 | 30 |
| 73 広告業 | - | - | - | - |
| 74 技術サービス業 | 19 | 86 | 37 | 49 |
| M 宿泊業, 飲食サービス業 | 176 | 1,108 | 404 | 679 |
| 75 宿泊業 | 17 | 118 | 47 | 71 |
| 76 飲食店 | 149 | 898 | 338 | 535 |
| 77 持ち帰り・配達飲食サービス業 | 8 | 83 | 16 | 67 |
| 飲食店, 持ち帰り・配達飲食サービス業内格付不能 | 2 | 9 | 3 | 6 |
| N 生活関連サービス業, 娯楽業 | 185 | 592 | 216 | 376 |
| 78 洗濯・理容・美容・浴場業 | 155 | 370 | 120 | 250 |
| 79 その他の生活関連サービス業 | 19 | 83 | 36 | 47 |
| 80 娯楽業 | 11 | 139 | 60 | 79 |
| O 教育, 学習支援業 | 37 | 164 | 82 | 82 |
| 81 学校教育 | 3 | 53 | 34 | 19 |
| 82 その他の教育, 学習支援業 | 34 | 111 | 48 | 63 |
| P 医療, 福祉 | 102 | 1,774 | 400 | 1,374 |
| 83 医療業 | 64 | 733 | 193 | 540 |
| 84 保健衛生 | 1 | 1 | - | 1 |
| 85 社会保険・社会福祉・介護事業 | 37 | 1,040 | 207 | 833 |
| Q 複合サービス事業 | 20 | 140 | 55 | 85 |
| 86 郵便局 | 15 | 80 | 30 | 50 |
| 87 協同組合(他に分類されないもの) | 5 | 60 | 25 | 35 |
| R サービス業(他に分類されないもの) | 116 | 732 | 390 | 342 |
| 88 廃棄物処理業 | 8 | 73 | 63 | 10 |
| 89 自動車整備業 | 39 | 127 | 96 | 31 |
| 90 機械等修理業(別掲を除く) | 9 | 36 | 32 | 4 |
| 91 職業紹介・労働者派遣業 | 2 | 12 | 6 | 6 |
| 92 その他の事業サービス業 | 11 | 276 | 54 | 222 |
| 93 政治・経済・文化団体 | 8 | 34 | 16 | 18 |
| 94 宗教 | 35 | 68 | 52 | 16 |
| 95 その他のサービス業 | - | - | - | - |
| サービス業(政治・経済・文化団体、宗教を除く)内格付不能 | 4 | 106 | 71 | 35 |

経済センサス-活動調査(平成24年2月1日)

IV 産業・経済

2. 農林漁業

(1) 農業の推移

単位:a(各年2月1日現在)

| | 農 家 数 | | | | | 経営耕地面積 | | | | 1世帯 当たり 面積 |
|-------|-------|------|-----|-------|-----------|---------|---------|--------|--------|------------------|
| | 総数 | 販売農家 | | | 自給的 農家 | 総数 | 田 | 畑 | 樹園地 | |
| | | 専業 | 兼業 | | | | | | | |
| | | | 農業主 | 兼業主 | | | | | | |
| 平成 12 | 2,986 | 492 | 503 | 1,706 | 285 | 415,905 | 283,590 | 83,653 | 48,662 | 139.3 |
| 17 | 2,599 | 475 | 430 | 1,394 | 300 | 393,186 | 277,699 | 66,873 | 48,614 | 151.3 |
| 22 | 2,346 | 405 | 461 | 1,092 | 388 | 389,300 | 283,700 | 61,200 | 44,400 | 195.2 |
| 平和 | 239 | 45 | 50 | 109 | 35 | 37,300 | 18,800 | 4,100 | 14,500 | 175 |
| 椿海 | 225 | 35 | 42 | 116 | 32 | 35,300 | 29,400 | 5,200 | 600 | 180 |
| 中央 | 170 | 24 | 36 | 50 | 60 | 23,300 | 20,100 | 2,100 | 1,100 | 210 |
| 匝瑳 | 121 | 7 | 26 | 66 | 22 | 21,000 | 18,800 | 1,500 | 700 | 212 |
| 豊栄 | 143 | 15 | 31 | 68 | 29 | 20,300 | 17,800 | 2,300 | 100 | 178 |
| 須賀 | 240 | 41 | 54 | 109 | 36 | 39,800 | 27,400 | 5,800 | 6,600 | 194 |
| 共興 | 248 | 51 | 53 | 97 | 47 | 36,900 | 21,600 | 8,100 | 7,300 | 177 |
| 吉田 | 123 | 14 | 26 | 69 | 14 | 21,100 | 18,100 | 2,800 | 200 | 193 |
| 飯高 | 140 | 25 | 27 | 69 | 19 | 21,900 | 15,600 | 5,300 | 1,000 | 181 |
| 豊和 | 189 | 38 | 25 | 103 | 23 | 29,800 | 24,300 | 5,400 | 200 | 180 |
| 野田 | 220 | 51 | 45 | 102 | 22 | 56,800 | 40,300 | 10,600 | 5,900 | 277 |
| 栄 | 288 | 59 | 46 | 134 | 49 | 45,800 | 31,600 | 8,000 | 6,200 | 185 |

農(林)業センサス

(2) 農家人口及び農業従事者数(販売農家)

(各年2月1日現在)

| | 世帯員数 | | | | 農業従事者数 | | | |
|------|--------|-------------|-------|-------|--------|-------------|-------|-------|
| | 総数 | 全人口 との割合 | 男 | 女 | 総数 | 全人口 との割合 | 男 | 女 |
| 平成12 | 12,989 | 30.3 | 6,414 | 6,575 | 7,752 | 18.1 | 4,258 | 3,494 |
| 17 | 10,536 | 25.0 | 5,203 | 5,333 | 6,529 | 15.5 | 3,641 | 2,888 |
| 22 | 8,528 | 21.4 | 4,244 | 4,284 | 5,315 | 13.3 | 2,954 | 2,361 |
| 平和 | 919 | 22.9 | 455 | 464 | 513 | 1.3 | 294 | 219 |
| 椿海 | 843 | 20.3 | 433 | 410 | 568 | 1.4 | 319 | 249 |
| 中央 | 443 | 7.0 | 220 | 223 | 290 | 0.7 | 162 | 128 |
| 匝瑳 | 448 | 27.8 | 235 | 213 | 279 | 0.7 | 159 | 120 |
| 豊栄 | 479 | 11.3 | 227 | 252 | 313 | 0.8 | 170 | 143 |
| 須賀 | 902 | 26.2 | 462 | 440 | 573 | 1.4 | 315 | 258 |
| 共興 | 867 | 34.1 | 426 | 441 | 514 | 1.3 | 286 | 228 |
| 吉田 | 461 | 41.0 | 219 | 242 | 303 | 0.8 | 162 | 141 |
| 飯高 | 501 | 39.2 | 254 | 247 | 314 | 0.8 | 179 | 135 |
| 豊和 | 705 | 35.8 | 355 | 350 | 445 | 1.1 | 250 | 195 |
| 野田 | 906 | 16.6 | 456 | 450 | 554 | 1.4 | 307 | 247 |
| 栄 | 1,054 | 28.5 | 502 | 552 | 649 | 1.6 | 351 | 298 |

農(林)業センサス

(3) 経営耕地面積規模別農家数

単位:戸(各年2月1日現在)

| 年 | 総農家数 | 0～29 アール | 30～49 アール | 50～99 アール | 100～149 アール | 150～199 アール | 200～299 アール | 300アール 以上 |
|-------|-------|-------------|--------------|--------------|----------------|----------------|----------------|--------------|
| 平成 12 | 2,986 | 276 | 221 | 787 | 670 | 440 | 387 | 205 |
| 17 | 2,599 | 312 | 171 | 617 | 560 | 350 | 342 | 247 |
| 22 | 2,346 | 399 | 123 | 500 | 455 | 284 | 311 | 274 |

農(林)業センサス

(4) 経営耕地種類別農家数及び面積(販売農家)

単位:戸、a(各年2月1日現在)

| 区分 | 平成12年 | | 平成17年 | | 平成22年 | |
|-----------|--------------|----------------|--------------|----------------|--------------|----------------|
| | 農家数 | 面積 | 農家数 | 面積 | 農家数 | 面積 |
| 総数 | 2,701 | 410,638 | 2,299 | 385,600 | 1,952 | 369,300 |
| 田 | 2,452 | 280,882 | 2,071 | 277,100 | 1,749 | 274,900 |
| 稲 | 2,437 | 272,393 | 2,056 | 272,500 | 1,728 | 270,600 |
| 稲以外 | 226 | 3,551 | 95 | 2,200 | 60 | 1,000 |
| 休耕地 | 312 | 4,938 | 152 | 2,500 | 160 | 3,300 |
| 樹園地 | 561 | 48,212 | 380 | 42,800 | 369 | 35,700 |
| 果樹園 | 21 | 506 | ... | ... | ... | ... |
| その他 | 542 | 47,706 | ... | ... | ... | ... |
| 畑 | 1,971 | 81,544 | 1,474 | 65,600 | 1,255 | 58,700 |
| 普通畑 | 1,794 | 63,973 | 1,341 | 53,900 | 1,092 | 42,700 |
| 牧草専用地 | 11 | 306 | 9 | 500 | 10 | 800 |
| 休耕地 | 664 | 17,265 | 406 | 11,300 | 492 | 15,300 |

農(林)業センサス

注:農家数については重複しているため総数と合わない。

(5) 農作物の類別作付(栽培)農家数及び面積(販売農家)

単位:戸、a(各年2月1日現在)

| 作物名 | 平成 12年 | | 平成 17年 | | 平成 22年 | |
|--------------|--------|---------|--------|---------|--------|----------|
| | 農家数 | 面積 | 農家数 | 面積 | 農家数 | 面積 |
| 稲 | 2,392 | 249,567 | 2,008 | 267,500 | 1,660 | 262,900) |
| 麦 類 | 5 | 744 | 4 | x | 2 | x |
| 雑穀・豆類 | 407 | 10,210 | 287 | 6700) | 135 | 4,000 |
| いも類 | 235 | 4,290 | 191 | 2,700 | 47 | 800 |
| 工芸農作物 | 41 | 6,259 | 31 | 5,300 | 17 | 3,100 |
| 野菜類 | 409 | 19,104 | 640 | 21,500 | 394 | 19,877 |
| 花き・植木・種苗・苗木類 | 622 | 57,790 | 500 | 47100) | 356 | 34,230 |
| その他の作物 | 17 | 999 | 23 | 1,279 | 44 | 9,500 |

農(林)業センサス

注:)付きの数値は、一部のデータが秘匿処理されている。

IV 産業・経済

(6) 果樹の栽培農家数及び面積(販売農家)

単位:戸、a(各年2月1日現在)

| 年 | 総数 | | なし | かき | かんきつ類 | びわ | その他 |
|-------|-----|------|----|----|-------|----|------|
| | 農家数 | 面積 | 面積 | 面積 | 面積 | 面積 | 面積 |
| 平成 12 | 18 | 427 | - | x | - | - | x |
| 17 | 16 | 400) | - | x | x | … | 200) |
| 22 | 9 | 100) | … | … | … | … | … |

農(林)業センサス

注:)付きの数値は、一部のデータが秘匿処理されている。

(7) 施設園芸作物別収穫農家数及び面積(販売農家)

単位:a(各年2月1日現在)

| 年 | 総数 | | 野菜類 | | 花き・花木類 | | 果樹 | | その他 | |
|-------|-----|-------|-----|-------|--------|--------|-----|----|-----|----|
| | 農家数 | 面積 | 農家数 | 面積 | 農家数 | 面積 | 農家数 | 面積 | 農家数 | 面積 |
| 平成 12 | 210 | 6,646 | 170 | 4,904 | 32 | 1,489 | 3 | x | 8 | x |
| 17 | 197 | 5,600 | 153 | 4,600 | 42 | 1,000) | 1 | x | 1 | x |
| 22 | 164 | x | 124 | 2,977 | 34 | 1,330 | 1 | x | 6 | 59 |

注:)付きの数値は、一部のデータが秘匿処理されている。

農(林)業センサス

(8) 家畜飼養農家数及び頭羽数(販売農家)

(各年2月1日現在)

| 年 | 乳用牛 | | 肉用牛 | | 豚 | | 採卵鶏 | | ブロイラー | |
|-------|-----|--------|-----|-------|-----|--------|-----|----------|-------|----|
| | 農家数 | 頭数 | 農家数 | 頭数 | 農家数 | 頭数 | 農家数 | 羽数 | 農家数 | 羽数 |
| 平成 12 | 27 | 1,071) | 33 | 5,187 | 41 | 19,358 | 13 | 333,300) | 1 | x |
| 17 | 24 | 843) | 20 | 6,672 | 26 | 15,081 | 13 | 426,200) | 1 | x |
| 22 | 20 | 1,117 | 14 | 1,102 | 19 | 12,599 | 10 | 215,600 | - | - |

注:)付きの数値は、一部のデータが秘匿処理されている。

農(林)業センサス

(9) 農地転用の推移(農業委員会申請分)

単位:a

| 年 度 | 総数 | | | | 住宅用地 | | 工場等用地 | |
|-------|----|-----|-----|-----|------|-----|-------|----|
| | 件数 | 面積 | | | 件数 | 面積 | 件数 | 面積 |
| | | 計 | うち田 | うち畑 | | | | |
| 平成 21 | 94 | 460 | 147 | 313 | 40 | 203 | - | - |
| 22 | 44 | 265 | 95 | 170 | 25 | 92 | - | - |
| 23 | 72 | 344 | 144 | 200 | 44 | 97 | - | - |
| 24 | 94 | 535 | 245 | 290 | 65 | 225 | - | - |
| 25 | 82 | 475 | 207 | 268 | 46 | 139 | 2 | 27 |
| 26 | 70 | 559 | 94 | 465 | 33 | 112 | - | - |

(続)

| 年 度 | 学校用地 | | 公園・運動場等用地 | | 鉄道・道路・水道用地 | | その他 | |
|-------|------|----|-----------|----|------------|----|-----|-----|
| | 件数 | 面積 | 件数 | 面積 | 件数 | 面積 | 件数 | 面積 |
| 平成 21 | - | - | - | - | - | - | 54 | 257 |
| 22 | - | - | - | - | - | - | 19 | 173 |
| 23 | - | - | - | - | - | - | 28 | 247 |
| 24 | - | - | - | - | - | - | 29 | 310 |
| 25 | - | - | - | - | - | - | 34 | 309 |
| 26 | - | - | - | - | - | - | 37 | 447 |

農業委員会

(10) 農業粗生産額

単位:百万円、%(各年2月1日現在)

| 区 分 | | 平成16年 | | 平成17年 | | 平成18年 | |
|--------|-------------------|--------|-------|--------|-------|--------|-------|
| | | 実額 | 構成比 | 実額 | 構成比 | 実額 | 構成比 |
| 総 数 | | 13,270 | 100.0 | 14,270 | 100.0 | 14,090 | 100.0 |
| 耕 種 | 小 計 | 9,310 | 70.2 | 9,330 | 65.4 | 9,100 | 64.7 |
| | 米 | 4,020 | 30.3 | 4,070 | 28.5 | 3,620 | 25.7 |
| | 麦 類 | - | - | - | - | - | - |
| | 雑 穀 ・ 豆 類 | 120 | 0.9 | 110 | 0.8 | 110 | 0.8 |
| | い も 類 | 120 | 0.9 | 110 | 0.8 | 100 | 0.7 |
| | 野 菜 | 2,570 | 19.4 | 2,550 | 17.9 | 2,570 | 18.3 |
| | 果 実 | - | - | - | - | - | - |
| | 花 き | 310 | 2.3 | 360 | 2.5 | 340 | 2.4 |
| | 工 作 物 | 250 | 1.9 | 180 | 1.3 | 160 | 1.1 |
| | 種 苗 ・ 苗 木 類 ・ その他 | 1,920 | 14.5 | 1,950 | 13.7 | 2,200 | 15.7 |
| 養 蚕 | | - | - | - | - | - | - |
| 畜 産 | 小 計 | 3,950 | 29.8 | 4,940 | 34.6 | 4,960 | 35.3 |
| | 肉 用 牛 | 480 | 3.6 | 490 | 3.4 | 440 | 3.2 |
| | 乳 用 牛 | 500) | ... | 470) | ... | 730 | 5.1 |
| | (う ち 生 乳) | 450) | ... | 420) | ... | 660 | 4.7 |
| | 豚 | 690) | ... | 1,020) | ... | 1,620 | 11.6 |
| | に わ と り | 1,280) | ... | 2,030) | ... | 2,160 | 15.4 |
| | (う ち 鶏 卵) | 1,281) | ... | 2,020) | ... | 2,080 | 14.8 |
| その他畜産物 | X | X | X | X | - | - | |

注1:)付数字は一部が秘匿処理されている。

千葉県生産農業所得統計

注2:平成18年度で統計終了。

IV 産業・経済

(11) 林野面積

単位:ha、%

| 区 分 | 平成12年 | | 平成17年 | | 平成22年 | |
|------------|--------------|--------------|--------------|--------------|--------------|--------------|
| | 面積 | 構成比 | 面積 | 構成比 | 面積 | 構成比 |
| 総 数 | 1,761 | 100.0 | 1,490 | 100.0 | 1,501 | 100.0 |
| 林野面積 | 国 有 | 3 | 0.2 | - | - | - |
| | 公 有 | 128 | 7.3 | 115 | 7.7 | 115 |
| | 私 有 | 1,630 | 92.6 | 1,375 | 92.3 | 1,386 |
| | 現 況 森 林 面 積 | 1,761 | 100.0 | 1,490 | 100.0 | 1,488 |
| 総 数 | 1,493 | 100.0 | 1,483 | 100.0 | 1,478 | 100.0 |
| 森林面積 | 立 木 地 | 1,318 | 88.3 | 1,283 | 86.5 | 1,297 |
| | うち人工林 | 638 | 42.7 | 631 | 42.5 | 646 |
| | 竹 林 | 44 | 2.9 | 43 | 2.9 | 43 |
| | そ の 他 | 132 | 8.8 | 157 | 10.6 | 138 |

注1:森林面積は、森林計画内面積のため林野面積と一致しない。 農林業センサス
 注2:調査基準日 平成12年・・・8月1日、平成17年・平成22年・・・2月1日現在 千葉県森林・林業統計

(12) 水産業

(各年11月2日現在)

| 区 分 | | 平成10年 | 平成15年 | 平成20年 | 平成25年 |
|-------------------|------------|-----------|-----------|-----------|-----------|
| 組 織 別 経 営 体 数 | 総 数 | 42 | 39 | 41 | 36 |
| | 個 人 | 42 | 37 | 38 | 33 |
| | 団 体 | - | 2 | 3 | 3 |
| 漁 船 隻 数 ・ ト ン 数 | 総隻数 | 59 | 57 | 64 | 58 |
| | 船外機付船隻数 | 2 | 1 | 3 | 2 |
| | 動力船隻数 | 57 | 56 | 61 | 56 |
| | 動力船トン数 | 470.13 | 472.25 | ... | ... |
| 漁 業 種 類 別 経 営 体 数 | 総 数 | 42 | 39 | 41 | 41 |
| | 底びき網 | 31 | 22 | 25 | 10 |
| | 船びき網 | 2 | 6 | 4 | 2 |
| | まき網 | 3 | 3 | 3 | 3 |
| | 刺 網 | 2 | 1 | 2 | 1 |
| | 釣 | 2 | 7 | 4 | 2 |
| | 採 貝 | 2 | - | 3 | 23 |

漁業センサス

(13) ふれあいパーク八日市場利用状況

| 年 度 | 開館日数 | 入場者総数 | 利用者総数 | 利 用 者 数 | | |
|-------|------|-----------|---------|--------------|--------------------|--------|
| | | | | 農特産物 コーナー | 郷土料理 れすとらん「里の香」 | 植木見本園 |
| 平成 17 | 355 | 1,238,185 | 495,238 | 310,910 | 139,792 | 44,536 |
| 18 | 355 | 1,266,386 | 506,521 | 323,070 | 136,048 | 47,403 |
| 19 | 356 | 1,290,070 | 515,079 | 338,165 | 130,477 | 46,437 |
| 20 | 354 | 1,251,888 | 500,720 | 332,251 | 123,277 | 45,192 |
| 21 | 355 | 1,034,695 | 484,370 | 324,030 | 117,549 | 42,791 |
| 22 | 358 | 954,977 | 446,255 | 302,564 | 107,167 | 36,524 |
| 23 | 364 | 915,734 | 427,914 | 298,581 | 87,634 | 41,699 |
| 24 | 363 | 875,627 | 409,172 | 290,608 | 69,568 | 48,996 |
| 25 | 361 | 837,926 | 391,555 | 284,115 | 63,052 | 44,388 |
| 26 | 361 | 840,307 | 392,661 | 283,602 | 65,642 | 43,417 |

注:平成21年度から入場者総数の算出方法を変更。

ふれあいパーク八日市場

IV 産業・経済

3. 工業

(1) 工業の推移

単位：万円（各年12月31日現在）

※H23は平成24年2月1日現在

| 年 | 事業所数 | 従業者数 | 製造品出荷額等 | 生産額 | 現金給与総額 | 原材料使用額等 | 付加価値額 |
|-------|------|-------|-----------|-----------|---------|-----------|-----------|
| 平成 20 | 91 | 2,523 | 6,203,746 | 6,171,830 | 967,314 | 3,912,339 | 2,047,182 |
| 21 | 89 | 2,366 | 4,933,176 | 4,786,828 | 830,067 | 2,884,287 | 1,681,913 |
| 22 | 88 | 2,370 | 5,184,209 | 5,147,813 | 824,563 | 3,019,216 | 1,908,911 |
| 23 | 80 | 1,925 | 4,596,404 | ... | ... | 2,845,972 | 1,723,552 |
| 24 | 86 | 2,263 | 5,150,726 | 5,075,274 | 803,316 | 3,083,517 | 1,730,589 |
| 25 | 84 | 2,134 | 4,718,573 | 4,673,682 | 725,837 | 2,958,064 | 1,537,926 |
| 26 | 85 | 2,160 | 5,061,046 | 5,024,920 | 743,194 | 3,216,231 | 1,635,319 |

注1：3人以下の事業所は除く。

工業統計調査・経済センサス(H23)

注2：平成23年は経済センサスのため一部資料なし。

(2) 従事者規模別事業所数及び従業者数

単位：％（各年12月31日現在）

| 従事者規模 | 平成24年 | | | | 平成25年 | | | | 平成26年 | | | |
|-----------|-------|-------|-------|-------|-------|-------|-------|-------|-------|-------|-------|-------|
| | 事業所数 | | 従業者数 | | 事業所数 | | 従業者数 | | 事業所数 | | 従業者数 | |
| | | 構成比 | | 構成比 | | 構成比 | | 構成比 | | 構成比 | | 構成比 |
| 総数 | 86 | 100.0 | 2,263 | 100.0 | 84 | 100.0 | 2,134 | 100.0 | 85 | 100.0 | 2,160 | 100.0 |
| 4人～9人 | 32 | 37.2 | 193 | 8.5 | 31 | 36.9 | 179 | 8.4 | 30 | 35.3 | 178 | 8.2 |
| 10人～19人 | 20 | 23.3 | 268 | 11.8 | 18 | 21.4 | 257 | 12.0 | 18 | 21.2 | 243 | 11.3 |
| 20人～29人 | 13 | 15.1 | 314 | 13.9 | 15 | 17.9 | 363 | 17.0 | 18 | 21.2 | 436 | 20.2 |
| 30人～49人 | 9 | 10.5 | 366 | 16.2 | 10 | 11.9 | 400 | 18.7 | 8 | 9.4 | 317 | 14.7 |
| 50人～99人 | 8 | 9.3 | 579 | 25.6 | 7 | 8.3 | 522 | 24.5 | 8 | 9.4 | 569 | 26.3 |
| 100人～199人 | 4 | 4.7 | 543 | 24.0 | 3 | 3.6 | 413 | 19.4 | 3 | 3.5 | 417 | 19.3 |
| 200人～299人 | - | - | - | - | - | - | - | - | - | - | - | - |
| 300人～499人 | - | - | - | - | - | - | - | - | - | - | - | - |
| 500人～ | - | - | - | - | - | - | - | - | - | - | - | - |

注：3人以下の事業所は除く。

工業統計調査

(3) 産業分類別事業所数及び従事者数

単位：％(各年12月31日現在)

| 産業分類 | 平成24年 | | 平成25年 | | 平成26年 | | | | | | | |
|------------|-------|-------|-------|-------|-------|-------|-------|-------------|-----|----|---|-------|
| | 事業所数 | 従業者数 | 事業所数 | 従業者数 | 事業所数 | | 従業者数 | | | | | 構成比 |
| | | | | | 構成比 | 常用労働者 | | 個人事業主・家族従業者 | | | | |
| | | | | | | 男 | 女 | 男 | 女 | | | |
| 総数 | 86 | 2,263 | 84 | 2,134 | 85 | 100.0 | 2,160 | 1,323 | 822 | 12 | 3 | 100.0 |
| 09 食料品 | 19 | 489 | 19 | 529 | 18 | 21.1 | 506 | 182 | 317 | 5 | 2 | 23.4 |
| 10 飲料・たばこ | - | - | - | - | - | - | - | - | - | - | - | - |
| 11 繊維 | 2 | 37 | 2 | 38 | 2 | 2.4 | 35 | 19 | 16 | - | - | 1.6 |
| 12 木材・木製品 | 2 | 16 | 2 | 17 | 2 | 2.4 | 17 | 13 | 4 | - | - | 0.8 |
| 13 家具・装備品 | 3 | 18 | 4 | 25 | 3 | 3.5 | 23 | 12 | 10 | 1 | - | 1.1 |
| 14 パルプ・紙 | - | - | - | - | - | - | - | - | - | - | - | - |
| 15 印刷 | 1 | 6 | 1 | 5 | 1 | 1.2 | 5 | 3 | 1 | 1 | - | 0.2 |
| 16 化学 | 3 | 111 | 3 | 113 | 3 | 3.5 | 114 | 74 | 40 | - | - | 5.3 |
| 17 石油・石炭 | - | - | - | - | - | - | - | - | - | - | - | - |
| 18 プラスチック | 11 | 380 | 12 | 393 | 12 | 14.1 | 385 | 265 | 120 | - | - | 17.8 |
| 19 ゴム | 3 | 113 | 3 | 115 | 3 | 3.5 | 115 | 53 | 62 | - | - | 5.3 |
| 20 なめし革 | 1 | 49 | 1 | 49 | 1 | 1.2 | 54 | 35 | 19 | - | - | 2.5 |
| 21 窯業・土石 | 4 | 96 | 4 | 93 | 4 | 4.7 | 95 | 82 | 12 | 1 | - | 4.4 |
| 22 鉄鋼 | 2 | 91 | 2 | 85 | 2 | 2.4 | 79 | 68 | 11 | - | - | 3.7 |
| 23 非鉄 | 1 | 34 | 1 | 34 | 1 | 1.2 | 33 | 23 | 10 | - | - | 1.5 |
| 24 金属製品 | 10 | 143 | 9 | 137 | 11 | 12.9 | 166 | 129 | 34 | 3 | - | 7.7 |
| 25 はん用機械 | 2 | 128 | 1 | 119 | 1 | 1.2 | 121 | 85 | 36 | - | - | 5.6 |
| 26 生産用機械 | 9 | 124 | 9 | 108 | 9 | 10.5 | 110 | 85 | 25 | - | - | 5.1 |
| 27 業務用機械 | 2 | 11 | 2 | 9 | 2 | 2.4 | 9 | 5 | 3 | - | 1 | 0.4 |
| 28 電子・デバイス | 3 | 306 | 2 | 167 | 2 | 2.4 | 178 | 119 | 59 | - | - | 8.2 |
| 29 電気機械 | 3 | 66 | 3 | 63 | 3 | 3.5 | 65 | 45 | 20 | - | - | 3.0 |
| 30 情報通信機械 | 3 | 35 | 2 | 24 | 3 | 3.5 | 38 | 21 | 17 | - | - | 1.8 |
| 31 輸送用機械 | - | - | - | - | - | - | - | - | - | - | - | - |
| 32 その他 | 2 | 10 | 2 | 11 | 2 | 2.4 | 12 | 5 | 6 | 1 | - | 0.6 |

注：3人以下の事業所は除く。

工業統計調査

IV 産業・経済

4. 商業

(1) 商業の推移

単位:万円

| 年 | 分類 | 事業所数 | 従業者数 | 年間商品販売額 |
|-------|----|------|-------|-----------|
| 平成 14 | 総数 | 691 | 3,482 | 7,690,199 |
| | 卸売 | 104 | 682 | 3,303,998 |
| | 小売 | 587 | 2,800 | 4,386,201 |
| 16 | 総数 | 685 | 3,784 | 7,221,240 |
| | 卸売 | 102 | 658 | 2,931,693 |
| | 小売 | 583 | 3,126 | 4,289,547 |
| 19 | 総数 | 597 | 3,328 | 8,370,320 |
| | 卸売 | 92 | 613 | 4,076,116 |
| | 小売 | 505 | 2,715 | 4,294,204 |
| 24 | 総数 | 432 | 2,532 | 5,897,438 |
| | 卸売 | 79 | 475 | 2,707,982 |
| | 小売 | 353 | 2,057 | 3,189,456 |
| 26 | 総数 | 409 | 2,299 | 67,120 |
| | 卸売 | 80 | 471 | 30,583 |
| | 小売 | 329 | 1,828 | 36,536 |

注1:調査期日 平成14・16・19年・・・6月1日現在、平成26年・・・7月1日現在

商業統計調査

注2:調査期日 平成24年・・・2月1日現在 経済センサス

(2) 産業分類別事業所数及び従業者数

(平成26年7月1日現在)

| 産 業 分 類 | 事業所数 | 従業者数 | 年間商品販売額 (百万円) |
|-------------------------|------------|--------------|------------------|
| 総 卸 売 業 計 | 409 | 2,299 | 67,120 |
| | 80 | 471 | 30,583 |
| 50 各種商品卸売業 | - | - | - |
| 51 繊維・衣服等卸売業 | 1 | 2 | X |
| 511 繊維品卸売業(衣服,身の回り品を除く) | - | - | - |
| 512 衣服卸売業 | - | - | - |
| 513 身の回り品卸売業 | 1 | 2 | X |
| 52 飲食料品卸売業 | 33 | 227 | 10,863 |
| 521 農畜産物・水産物卸売業 | 25 | 204 | 10,620 |
| 522 食料・飲料卸売業 | 8 | 23 | 243 |
| 53 建築材料, 鉱物・金属材料等卸売業 | 16 | 79 | 7,465 |
| 531 建築材料卸売業 | 9 | 51 | 6,847 |
| 532 化学製品卸売業 | 1 | 7 | X |
| 533 石油・鉱物卸売業 | - | - | - |
| 534 鉄鋼製品卸売業 | 1 | 1 | X |
| 535 非鉄金属卸売業 | - | - | - |
| 536 再生資源卸売業 | 5 | 20 | X |
| 54 機械器具卸売業 | 10 | 56 | 2,735 |
| 541 産業機械器具卸売業 | 1 | 5 | X |
| 542 自動車卸売業 | 8 | 48 | X |
| 543 電気機械器具卸売業 | 1 | 3 | X |
| 549 その他の機械器具卸売業 | - | - | - |
| 55 その他の卸売業 | 20 | 107 | X |
| 551 家具・建具・じゅう器等卸売業 | 1 | 2 | X |
| 552 医薬品・化粧品等卸売業 | 2 | 27 | X |
| 553 紙・紙製品卸売業 | 2 | 12 | X |
| 559 他に分類されない卸売業 | 15 | 66 | 2,031 |

(続)

| 産 業 分 類 | 事業所数 | 従業者数 | 年間商品販売額 (百万円) |
|---------------------------------|------------|--------------|------------------|
| 小 売 業 計 | 329 | 1,828 | 36,536 |
| 56 各種商品小売業 | - | - | - |
| 561 百貨店, 総合スーパー | - | - | - |
| 569 その他の各種商品小売業(従業者が常時50人未満のもの) | - | - | - |
| 57 織物・衣服・身の回り品小売業 | 37 | 125 | 1,739 |
| 571 呉服・服地・寝具小売業 | 9 | 24 | 246 |
| 572 男子服小売業 | 5 | 15 | 245 |
| 573 婦人・子供服小売業 | 14 | 53 | 828 |
| 574 靴・履物小売業 | 2 | 2 | X |
| 579 その他の織物・衣服・身の回り品小売業 | 7 | 31 | X |
| 58 飲食料品小売業 | 89 | 607 | 8,683 |
| 581 各種飲料品小売業 | 7 | 63 | 1,743 |
| 582 野菜・果実小売業 | 8 | 49 | 645 |
| 583 食肉小売業 | 5 | 21 | 129 |
| 584 鮮魚小売業 | 8 | 18 | 171 |
| 585 酒小売業 | 8 | 21 | 626 |
| 586 菓子・パン小売業 | 16 | 85 | 479 |
| 589 その他の飲食料品小売業 | 37 | 350 | 4,891 |
| 59 機械器具小売業 | 46 | 309 | 8,729 |
| 591 自動車小売業 | 22 | 204 | 6,831 |
| 592 自転車小売業 | 7 | 10 | 17 |
| 593 機械器具小売業(自動車, 自転車を除く) | 17 | 95 | 1,882 |
| 60 その他の小売業 | 124 | 689 | 16,181 |
| 601 家具・建具・畳小売業 | 8 | 15 | 144 |
| 602 じゅう器小売業 | 4 | 7 | 19 |
| 603 医薬品・化粧品等小売業 | 23 | 111 | 2,107 |
| 604 農耕用品小売業 | 14 | 89 | 2,845 |
| 605 燃料小売業 | 31 | 177 | 6,179 |
| 606 書籍・文房具小売業 | 6 | 71 | 628 |
| 607 スポーツ用品・がん具・娯楽用品・楽器小売業 | 8 | 25 | 314 |
| 608 写真機・時計・眼鏡小売業 | 6 | 15 | 154 |
| 609 他に分類されない小売業 | 24 | 179 | 3,792 |
| 61 無店舗小売業 | 33 | 98 | 1,204 |
| 611 通信販売・訪問販売小売業 | 28 | 80 | 758 |
| 612 自動販売機による小売業 | 1 | 1 | X |
| 619 その他の無店舗小売業 | 4 | 17 | X |

商業統計調査

IV 産業・経済

5. 労働

(1) シルバー人材センター活動状況

単位:人、件、円

| 年度 | 会員登録者数 | | | 業務受託件数 | 就業延人員 | 契約金額 |
|-------|--------|-----|-----|--------|--------|-------------|
| | 総数 | 男 | 女 | | | |
| 平成 16 | 295 | 163 | 132 | 2,689 | 29,451 | 142,901,892 |
| 17 | 289 | 162 | 127 | 2,659 | 28,656 | 133,655,125 |
| 18 | 279 | 158 | 121 | 2,819 | 29,931 | 137,601,413 |
| 19 | 271 | 146 | 125 | 2,911 | 29,207 | 135,914,641 |
| 20 | 250 | 131 | 119 | 2,864 | 27,640 | 125,109,117 |
| 21 | 248 | 126 | 122 | 2,771 | 27,594 | 124,139,380 |
| 22 | 270 | 145 | 125 | 2,841 | 28,842 | 128,889,221 |
| 23 | 257 | 142 | 115 | 2,821 | 27,934 | 123,341,441 |
| 24 | 259 | 142 | 117 | 3,257 | 30,023 | 136,976,469 |
| 25 | 255 | 141 | 114 | 3,214 | 29,011 | 133,995,927 |
| 26 | 254 | 138 | 116 | 3,184 | 26,906 | 130,111,753 |

シルバー人材センター

(2) 勤労青少年ホーム利用状況

| 区 分 | 平成21年度 | 平成22年度 | 平成23年度 | 平成24年度 | 平成25年度 | 平成26年度 |
|---------|---------|---------|---------|---------|---------|---------|
| 総数(人) | 20,007 | 20,102 | 20,524 | 21,093 | 21,378 | 8,263 |
| 男 | 7,724 | 7,985 | 8,197 | 7,718 | 7,962 | 2,948 |
| 女 | 12,283 | 12,117 | 12,327 | 13,375 | 13,416 | 5,315 |
| 利用者 | 一 般 | 14,159 | 13,154 | 12,525 | 13,481 | 5,386 |
| | 小学生以下 | 2,896 | 4,818 | 5,839 | 5,043 | 2,020 |
| | 中高大学生 | 2,952 | 2,130 | 2,160 | 2,569 | 3,251 |
| 有料件数(件) | 466 | 411 | 373 | 405 | 471 | 253 |
| 使用料(円) | 351,285 | 289,950 | 359,120 | 451,255 | 491,950 | 308,495 |
| 開館日数 | 290 | 290 | 293 | 291 | 291 | 115 |

※平成26年度は改修工事実施のため、11～3月のみ開館。

産業振興課

(3) 野外活動施設利用状況

単位:人

| 区 分 | | 平成20年度 | 平成21年度 | 平成22年度 | 平成23年度 | 平成24年度 | 平成25年度 | 平成26年度 |
|------------|---------|---------|---------|---------|--------|---------|---------|---------|
| 総 数 | | 13,029 | 11,747 | 10,538 | 8,216 | 9,540 | 8,355 | 6,779 |
| 男 | | 6,755 | 6,346 | 5,692 | 4,477 | 5,403 | 4,632 | 3,861 |
| 女 | | 6,274 | 5,401 | 4,846 | 3,739 | 4,137 | 3,723 | 2,918 |
| センターハウス休憩室 | 計 | 1,379 | 1,029 | 552 | 349 | 422 | 234 | 135 |
| | 男 | 733 | 489 | 275 | 173 | 246 | 212 | 124 |
| | 女 | 646 | 540 | 277 | 176 | 176 | 22 | 11 |
| テニスコート(4面) | 計 | 1,722 | 1,661 | 1,265 | 1,305 | 1,341 | 1,283 | 453 |
| | 男 | 1,151 | 1,096 | 822 | 822 | 856 | 757 | 285 |
| | 女 | 571 | 565 | 443 | 483 | 485 | 526 | 168 |
| デイキャンプ場 | 計 | 1,420 | 1,231 | 1,260 | 1,152 | 1,852 | 1,478 | 1,402 |
| | 男 | 729 | 600 | 691 | 646 | 973 | 797 | 786 |
| | 女 | 691 | 631 | 569 | 506 | 879 | 681 | 616 |
| 多目的広場 | 計 | 5,260 | 4,396 | 5,137 | 5,002 | 5,925 | 5,360 | 3,907 |
| | 男 | 2,474 | 2,196 | 2,598 | 2,536 | 3,328 | 2,866 | 2,038 |
| | 女 | 2,786 | 2,200 | 2,539 | 2,466 | 2,597 | 2,494 | 1,869 |
| ローラースケート場 | 計 | 129 | 105 | 75 | 0 | 0 | 0 | 0 |
| | 男 | 51 | 41 | 39 | 0 | 0 | 0 | 0 |
| | 女 | 78 | 64 | 36 | 0 | 0 | 0 | 0 |
| トリム広場 | 計 | 1,220 | 1,340 | 938 | 204 | 0 | 0 | 0 |
| | 男 | 646 | 798 | 534 | 150 | 0 | 0 | 0 |
| | 女 | 574 | 542 | 404 | 54 | 0 | 0 | 0 |
| 体力測定広場 | 計 | 1,172 | 1,340 | 938 | 204 | 0 | 0 | 0 |
| | 男 | 607 | 798 | 534 | 150 | 0 | 0 | 0 |
| | 女 | 565 | 542 | 404 | 54 | 0 | 0 | 0 |
| 自然観察園 | 計 | 727 | 645 | 373 | 0 | 0 | 0 | 0 |
| | 男 | 364 | 328 | 199 | 0 | 0 | 0 | 0 |
| | 女 | 363 | 317 | 174 | 0 | 0 | 0 | 0 |
| 利用者 | 一般 | 7,874 | 7,823 | 7,583 | 6,719 | 7,864 | 6,957 | 5,897 |
| | 小学生以下 | 3,380 | 3,178 | 1,919 | 762 | 1,104 | 699 | 501 |
| | 中・高・大学生 | 1,775 | 746 | 1,036 | 735 | 572 | 699 | 381 |
| 有料件数(件) | | 463 | 424 | 387 | 52 | 272 | 249 | 241 |
| 使用料(円) | | 379,940 | 394,230 | 244,270 | 28,500 | 216,060 | 185,440 | 176,340 |
| 開館日数 | | 292 | 292 | 292 | 293 | 293 | 290 | 290 |

注1:テニスコートは、平成23年度から2面のみの利用。

産業振興課

平成23年4月6日～平成24年1月4日は使用料免除のため有料件数が減少。

注2:ローラースケート場、自然観察園は平成23年3月12日から閉鎖。

6.消費生活相談

単位:件

| 年度 | 総数 | 店舗購入 | 訪問販売 | 通信販売 | マルチ・マルチまがい | 電話勧誘販売 | ネガティブ・オプション | 訪問購入 | その他無店舗 | 不明・無関係 |
|-------|-----|------|------|------|------------|--------|-------------|------|--------|--------|
| 平成 19 | 45 | 16 | 14 | 11 | 1 | 3 | - | - | - | - |
| 20 | 39 | 25 | 3 | 3 | 1 | 4 | - | - | 1 | 2 |
| 21 | 34 | 15 | 3 | 11 | - | - | - | - | 1 | 4 |
| 22 | 52 | 19 | 13 | 6 | 0 | 2 | 0 | - | 1 | 11 |
| 23 | 86 | 25 | 13 | 15 | 1 | 11 | 0 | - | 3 | 18 |
| 24 | 100 | 24 | 19 | 20 | 2 | 13 | 4 | - | 0 | 18 |
| 25 | 122 | 28 | 16 | 24 | 3 | 23 | 6 | 2 | 3 | 18 |
| 26 | 252 | 56 | 33 | 72 | 3 | 44 | 1 | 5 | 3 | 35 |

注:マルチとは、連鎖販売取引。ネガティブオプションとは、送りつけ商法。

産業振興課

V 建設

1. 道路

(1) 国・県道

単位:m、%、㎡(平成27年4月1日現在)

| 区分 | 路線名 | 実延長 | 舗装済延長 | | 改良済延長 | | 橋数 | 歩道延長 | 道路面積 | 道路敷面積 |
|-------------|-------------|--------|--------|-------|--------|-------|----|--------|---------|---------|
| | | | | 舗装率 | | 改良率 | | | | |
| 国道 | 計 | 15,447 | 15,447 | 100.0 | 15,447 | 100.0 | 6 | 14,806 | 195,274 | 238,507 |
| | 126号 | 9,002 | 9,002 | 100.0 | 9,002 | 100.0 | 2 | 8,603 | 116,253 | 127,878 |
| | 296号 | 6,445 | 6,445 | 100.0 | 6,445 | 100.0 | 4 | 6,203 | 79,021 | 110,629 |
| 主要地方道 | 計 | 42,591 | 42,591 | 100.0 | 42,184 | 99.0 | 20 | 21,985 | 376,927 | 526,978 |
| | 佐原八日市場線 | 8,545 | 8,545 | 100.0 | 8,545 | 100.0 | 1 | 5,301 | 76,972 | 107,041 |
| | 飯岡一宮線 | 7,874 | 7,874 | 100.0 | 7,874 | 100.0 | 4 | 2,261 | 65,072 | 91,101 |
| | 八日市場八街線 | 2,996 | 2,996 | 100.0 | 2,996 | 100.0 | 1 | 2,216 | 29,704 | 41,586 |
| | 八日市場八街線(旧道) | 546 | 546 | 100.0 | 546 | 100.0 | 0 | 223 | 4,236 | 5,930 |
| | 八日市場野栄線 | 6,623 | 6,623 | 100.0 | 6,623 | 100.0 | 3 | 2,269 | 55,077 | 77,108 |
| | 八日市場野栄線(新道) | 2,376 | 2,376 | 100.0 | 2,376 | 100.0 | 4 | 2,371 | 35,168 | 49,235 |
| | 八日市場栄線 | 5,173 | 5,173 | 100.0 | 5,173 | 100.0 | 3 | 3,872 | 43,118 | 60,365 |
| | 佐原椿海線 | 1,856 | 1,856 | 100.0 | 1,856 | 100.0 | 3 | 1,300 | 16,403 | 22,964 |
| | 多古笹本線 | 6,602 | 6,602 | 100.0 | 6,195 | 93.8 | 1 | 2,172 | 51,177 | 71,648 |
| 一般県道 | 計 | 33,371 | 33,371 | 100.0 | 32,290 | 96.8 | 8 | 8,794 | 251,791 | 352,495 |
| | 八日市場井戸野旭線 | 5,591 | 5,591 | 100.0 | 5,591 | 100.0 | 4 | 974 | 41,598 | 58,224 |
| | 八日市場佐倉線 | 5,920 | 5,920 | 100.0 | 5,666 | 95.7 | 0 | 968 | 42,304 | 59,226 |
| | 横芝停車場吉田線 | 1,553 | 1,553 | 100.0 | 1,362 | 87.7 | 0 | 1,162 | 14,509 | 20,313 |
| | 八日市場山田線 | 5,539 | 5,539 | 100.0 | 5,539 | 100.0 | 0 | 965 | 42,663 | 59,728 |
| | 飯岡片貝線 | 8,113 | 8,113 | 100.0 | 7,477 | 92.2 | 3 | 3,255 | 63,623 | 89,072 |
| | 八日市場停車場線 | 85 | 85 | 100.0 | 85 | 100.0 | 0 | 85 | 1,419 | 1,987 |
| | 平和共興線 | 4,857 | 4,857 | 100.0 | 4,857 | 100.0 | 1 | 1,385 | 37,830 | 52,962 |
| 飯岡九十九里自転車道線 | 1,713 | 1,713 | 100.0 | 1,713 | 100.0 | 0 | 0 | 7,845 | 10,983 | |

千葉県海匠土木事務所

(2) 市道

単位:m、%(各年3月31日現在)

| 区 分 | 平成20年 | 平成21年 | 平成22年 | 平成23年 | 平成24年 | 平成25年 | 平成26年 | 平成27年 | |
|-----|-------|---------|---------|---------|---------|---------|---------|---------|---------|
| 総数 | 実延長 | 914,810 | 913,815 | 913,914 | 916,424 | 917,050 | 916,273 | 957,021 | 960,424 |
| | 舗装済延長 | 684,529 | 692,112 | 694,899 | 698,652 | 699,040 | 700,043 | 710,060 | 711,765 |
| | 舗装率 | 74.8 | 75.7 | 76.0 | 76.2 | 76.2 | 76.4 | 74.2 | 74.1 |
| | 改良済延長 | 510,518 | 509,935 | 511,500 | 513,844 | 516,332 | 517,006 | 540,282 | 543,414 |
| | 改良率 | 55.8 | 55.8 | 56.0 | 56.1 | 56.3 | 56.4 | 56.5 | 56.6 |
| | 路線数 | 2,398 | 2,399 | 2,400 | 2,426 | 2,429 | 2,428 | 2,539 | 2,551 |
| 一級 | 実延長 | 54,998 | 54,994 | 54,998 | 53,820 | 53,812 | 53,350 | 58,306 | 58,284 |
| | 舗装済延長 | 53,605 | 53,642 | 53,645 | 53,182 | 53,174 | 52,712 | 57,668 | 57,646 |
| | 舗装率 | 97.5 | 97.5 | 97.5 | 98.8 | 98.8 | 98.8 | 98.9 | 98.9 |
| | 改良済延長 | 52,341 | 52,336 | 52,340 | 51,217 | 51,216 | 50,754 | 55,710 | 55,688 |
| | 改良率 | 95.2 | 95.2 | 95.2 | 95.2 | 95.2 | 95.1 | 95.5 | 95.5 |
| | 路線数 | 32 | 32 | 32 | 32 | 32 | 32 | 36 | 36 |
| 二級 | 実延長 | 50,438 | 50,453 | 50,459 | 50,459 | 50,461 | 50,478 | 50,460 | 50,456 |
| | 舗装済延長 | 50,264 | 50,453 | 50,459 | 50,459 | 50,461 | 50,478 | 50,460 | 50,456 |
| | 舗装率 | 99.7 | 100.0 | 100.0 | 100.0 | 100.0 | 100.0 | 100.0 | 100.0 |
| | 改良済延長 | 46,298 | 46,313 | 46,332 | 46,332 | 46,295 | 46,313 | 46,290 | 46,402 |
| | 改良率 | 91.8 | 91.8 | 91.8 | 91.8 | 91.7 | 91.7 | 91.7 | 92.0 |
| | 路線数 | 34 | 34 | 34 | 34 | 34 | 34 | 34 | 34 |
| その他 | 実延長 | 809,374 | 808,368 | 808,457 | 812,145 | 812,777 | 812,445 | 848,255 | 851,684 |
| | 舗装済延長 | 580,660 | 588,017 | 590,795 | 595,011 | 595,405 | 596,853 | 601,932 | 603,663 |
| | 舗装率 | 71.7 | 72.7 | 73.1 | 73.3 | 73.3 | 73.5 | 71.0 | 70.9 |
| | 改良済延長 | 411,879 | 411,286 | 412,828 | 416,295 | 418,821 | 419,939 | 438,282 | 441,324 |
| | 改良率 | 50.9 | 50.9 | 51.1 | 51.3 | 51.5 | 51.7 | 51.7 | 51.8 |
| | 路線数 | 2,332 | 2,333 | 2,334 | 2,360 | 2,363 | 2,362 | 2,469 | 2,481 |

建設課

V 建設

2. 河川の状況

単位:m (平成27年3月31日現在)

| 区分 | 水系名 | 河川名 | 区 域 | | 延長 |
|------|-----|-----|---|---------------------|--------|
| | | | 上 流 端 | 下流端 | |
| 2 級 | 栗山川 | 借当川 | 左岸 匝瑳市長丘字高塚140-4地先 右岸 匝瑳市飯高字大部田232-1地先 県道佐原八日市場線境橋下流端 | 栗山川への 合流点 | 5,000 |
| | 新 川 | 新 川 | 左岸 香取郡東庄町大字大久保字向田 右岸 同字竹の下 町道11号線無名橋 | 匝瑳市 長谷浜で 海に至る | 20,418 |
| 準用河川 | 栗山川 | 境 川 | 左岸 匝瑳市大浦字竹の下1751 右岸 匝瑳市大浦字竹の下1784-2 | 借当川へ 接続 | 1,445 |

千葉県海匠土木事務所、建設課

3. 急傾斜地崩壊危険区域

単位: m² (平成27年3月31日現在)

| 区域名 | 所在地 | 面積 | 指定年月日及び告示番号 |
|---------|--------|-----------|----------------------|
| 久 方 | 匝瑳市久方 | 21,562.95 | 昭和 47. 9.26 告示 661号 |
| 飯 塚 | 匝瑳市飯塚 | 11,602.33 | 昭和 53.10.31 告示 877号 |
| 入 山 崎 | 匝瑳市入山崎 | 94,626.50 | 昭和 61.11.21 告示 1081号 |
| 飯 塚 の 2 | 匝瑳市飯塚 | 10,098.80 | 平成 2. 3.20 告示 202号 |
| 江 川 | 匝瑳市吉田 | 37,015.68 | 平成 2.10. 5 告示 791号 |
| | うち | 14,245.53 | 平成 14.10. 8 告示 757号 |
| 大 堀 | 匝瑳市大堀 | 41,440.88 | 平成 3.10. 8 告示 857号 |
| 大 堀 3 | 匝瑳市大堀 | 23,194.11 | 平成 11. 5.25 告示 540号 |
| 八 重 崎 2 | 匝瑳市八重崎 | 17,835.60 | 平成 12. 9.26 告示 676号 |
| 豊 和 2 | 匝瑳市大寺 | 1,715.00 | 平成 12.12. 8 告示 851号 |
| 豊 和 3 | 匝瑳市大寺 | 2,357.88 | 平成 18.4. 28 告示 465号 |

千葉県海匠土木事務所

4. 都市計画区域の状況

(1) 都市計画区域及び用途区域の指定状況

単位:ha

| 決定(変更)年月日 | 昭 30. 3.17 | 昭 56.10. 9 | 昭 59. 1.31 | 昭 62. 9.29 |
|-----------|------------|------------|------------|------------|
| 都市計画区域面積 | 5,691 | 5,689 | | |
| 用途地域面積 | | | 366 | 371 |

都市整備課

(2) 用途地域面積

単位:ha(平成27年4月1日現在)

| 用途の種類 | 面積 | 建築物の延べ面積の 敷地面積に対する割合 | 建築物の建築面積の 敷地面積に対する割合 |
|--------------|-------|-------------------------|-------------------------|
| 第一種低層住居専用地域 | 約 25 | 10/10以下 | 5/10以下 |
| 第二種低層住居専用地域 | 約 7.7 | 10/10以下 | 5/10以下 |
| 第一種中高層住居専用地域 | 約 20 | 10/10以下 | 5/10以下 |
| | 約 67 | 20/10以下 | 6/10以下 |
| | 計約 87 | | |
| 第二種中高層住居専用地域 | 約 4.8 | 20/10以下 | 6/10以下 |
| 第一種住居地域 | 約 88 | 20/10以下 | 6/10以下 |
| 第二種住居地域 | 約 47 | 20/10以下 | 6/10以下 |
| 準住居地域 | 約 18 | 20/10以下 | 6/10以下 |
| 近隣商業地域 | 約 8 | 20/10以下 | 8/10以下 |
| 商業地域 | 約 9 | 40/10以下 | 8/10以下 |
| 準工業地域 | 約 36 | 20/10以下 | 6/10以下 |
| 工業地域 | 約 40 | 20/10以下 | 6/10以下 |
| 合計 | 約 371 | | |

都市整備課

V 建設

5. 公園

(1) 都市公園

単位: m²(平成27年4月1日現在)

| 名称 | 所在地 | 設置年月日 | 面積 | 備考 |
|---------|-----------|------------|------------|------|
| 総数 | 12公園 | | 133,263.58 | |
| 若潮公園 | 若潮町2-1 | 昭 51. 4. 1 | 2,591.19 | 街区公園 |
| 天神山下公園 | 八日市場イ2330 | 昭 55. 2. 1 | 1,476.28 | 〃 |
| 椿海公園 | 椿969-1 | 昭 56. 6.26 | 2,824.83 | 〃 |
| みどり平西公園 | みどり平1-2 | 昭 57.11. 9 | 1,411.11 | 〃 |
| みどり平中公園 | みどり平9-2 | 昭 57.11. 9 | 400.45 | 〃 |
| みどり平東公園 | みどり平13-2 | 昭 57.11. 9 | 10,790.92 | 近隣公園 |
| 山桑公園 | 山桑125 | 昭 59. 9.30 | 32,931.00 | 〃 |
| 平和東公園 | 平木1487 | 平 元. 4. 1 | 6,374.79 | 街区公園 |
| 小舟内公園 | 蕪里139-27 | 平 4.10. 5 | 130.00 | 〃 |
| 鈴歌公園 | 飯倉台37-1 | 平 4.10. 5 | 7,563.22 | 〃 |
| 平台公園 | 飯倉台17 | 平 4.10. 5 | 3,246.91 | 〃 |
| 天神山公園 | 八日市場イ2291 | 平 15. 4. 1 | 63,522.88 | 地区公園 |

都市整備課

(2) 児童遊園

単位: m²(平成27年4月1日現在)

| 名称 | 所在地 | 設置年月日 | 面積 | 備考 |
|--------------|-----------|------------|--------|-----------------|
| 総数 | 12公園 | | 11,876 | |
| 市立砂原児童遊園 | 八日市場イ2658 | 昭 45. 9.28 | 985 | 面積は社会福祉施設調査表による |
| 市立つばき団地児童遊園 | 椿1663-5 | 昭 45. 9.28 | 970 | 〃 |
| 市立すみれ団地児童遊園 | 上谷中288-4 | 昭 46. 6.21 | 500 | 〃 |
| 市立飯高児童遊園 | 小高248-2 | 昭 55. 3.31 | 715 | 〃 |
| 市立平和児童遊園 | 東谷499 | 昭 56. 3.27 | 1,689 | 〃 |
| 市立時曾根児童遊園 | 時曾根588 | 昭 57. 3.10 | 466 | 面積は実測による |
| 市立いいぐら団地児童遊園 | 飯倉1365 | 昭 58. 6.22 | 857 | 面積は社会福祉施設調査表による |
| 市立かしこね児童遊園 | 平木951 | 昭 58.12.19 | 1,379 | 面積は実測による |
| 市立かぶざと児童遊園 | 蕪里2098-2 | 昭 61. 3.15 | 1,275 | 〃 |
| 市立大堀児童遊園 | 大堀835-1 | 昭 63. 3.25 | 705 | 〃 |
| 市立豊栄児童遊園 | 飯倉1628-1 | 平 13. 3.26 | 1,607 | 〃 |
| 市立今泉浜児童遊園 | 今泉8571-2 | 昭 52. 4. 1 | 728 | |

都市整備課

(3) 都市公園以外の公園

単位: m²(平成27年4月1日現在)

| 名 称 | 所在地 | 設置年月日 | 面積 | 備 考 |
|----------|-------|-----------|--------|-----|
| 野栄ふれあい公園 | 今泉363 | 平 17.10.1 | 52,648 | |

都市整備課

(4) 赤い羽根子供の遊び場

単位: m²(平成27年4月1日現在)

| 名 称 | 所在地 | 設置年月日 | 面積 | 備 考 |
|-------|------------------------|------------|-------|-----|
| 総 数 | 5 遊び場 | | | |
| 水 神 町 | 椿海 春海14 | 昭 42.10.10 | 590 | |
| 仲 台 | 飯高 飯高520(区民館) | 昭 51. 3 | 231 | |
| 下 富 谷 | 中央 八日市場ニ387 | 昭 55. 4 | 1,194 | |
| 笹 曾 根 | 須賀 高野1808(コミュニティセンター) | 昭 57. 4. 2 | 約 200 | |
| 宮 本 | 匝瑳 宮本197-1(コミュニティセンター) | 昭 61. 2 | 565 | |

社会福祉協議会

V 建設

6. 建物

(1) 木造家屋

単位:㎡(各年1月1日現在)

| 種類 | 平成24年 | | 平成25年 | | 平成26年 | | 平成27年 | |
|------------|---------------|------------------|---------------|------------------|---------------|------------------|---------------|------------------|
| | 棟数 | 床面積 | 棟数 | 床面積 | 棟数 | 床面積 | 棟数 | 床面積 |
| 総数 | 26,749 | 2,163,847 | 26,758 | 2,170,519 | 26,718 | 2,176,922 | 26,718 | 2,185,193 |
| 専用住宅 | 12,914 | 1,459,726 | 12,998 | 1,470,320 | 13,073 | 1,481,244 | 13,643 | 1,544,775 |
| 共同住宅・寄宿舍 | 182 | 38,678 | 181 | 38,556 | 183 | 39,299 | 183 | 39,299 |
| 併用住宅 | 1,090 | 121,591 | 1,076 | 120,617 | 1,061 | 119,418 | 1,053 | 118,700 |
| うち住宅部分 | 1,090 | 107,975 | 1,076 | 107,081 | 1,061 | 105,625 | 1,053 | 105,089 |
| うちその他の用の部分 | 1,090 | 13,616 | 1,076 | 13,536 | 1,061 | 13,793 | 1,053 | 13,611 |
| 農家住宅 | 503 | 53,778 | 499 | 53,314 | 493 | 52,808 | - | - |
| 旅館・料亭・ホテル | 39 | 7,846 | 37 | 6,972 | 37 | 6,971 | 37 | 6,972 |
| 事務所・銀行・店舗 | 421 | 36,054 | 418 | 35,794 | 422 | 35,651 | 429 | 36,054 |
| 劇場・病院 | 18 | 2,105 | 19 | 2,218 | 19 | 2,218 | 19 | 2,218 |
| 公衆浴場 | 2 | 144 | 2 | 144 | 2 | 145 | - | - |
| 工場・倉庫 | 614 | 45,784 | 611 | 45,646 | 606 | 45,281 | 608 | 45,723 |
| 土蔵 | 121 | 5,504 | 121 | 5,504 | 120 | 5,464 | 116 | 5,240 |
| 附属家 | 10,845 | 392,637 | 10,796 | 391,434 | 10,702 | 388,423 | 10,630 | 386,212 |

固定資産概要調書

(2) 木造以外の家屋

<種類別>

単位:㎡(各年1月1日現在)

| 区分 | 平成24年 | | 平成25年 | | 平成26年 | | 平成27年 | |
|------------|--------------|----------------|--------------|----------------|--------------|----------------|--------------|----------------|
| | 棟数 | 床面積 | 棟数 | 床面積 | 棟数 | 床面積 | 棟数 | 床面積 |
| 総数 | 4,785 | 923,637 | 4,778 | 892,588 | 4,786 | 899,058 | 4,764 | 897,133 |
| 事務所・店舗・百貨店 | 435 | 177,624 | 433 | 158,820 | 433 | 161,776 | 438 | 162,908 |
| 住宅・アパート | 885 | 153,010 | 888 | 152,417 | 895 | 153,513 | 899 | 154,090 |
| 病院・ホテル | 22 | 18,701 | 22 | 18,701 | 22 | 18,701 | 22 | 18,701 |
| 工場・倉庫・市場 | 1,112 | 408,224 | 1,107 | 396,224 | 1,101 | 395,699 | 1,092 | 392,642 |
| その他 | 2,331 | 166,078 | 2,328 | 166,426 | 2,335 | 169,369 | 2,313 | 168,792 |

<構造別>

| 区分 | 平成24年 | | 平成25年 | | 平成26年 | | 平成27年 | |
|----------------|--------------|----------------|--------------|----------------|--------------|----------------|--------------|----------------|
| | 棟数 | 床面積 | 棟数 | 床面積 | 棟数 | 床面積 | 棟数 | 床面積 |
| 総数 | 4,785 | 923,637 | 4,778 | 892,588 | 4,786 | 899,058 | 4,764 | 897,133 |
| 鉄骨鉄筋コンクリート造 | 18 | 13,911 | 16 | 13,500 | 16 | 13,500 | 16 | 13,500 |
| 鉄筋コンクリート造 | 196 | 67,269 | 198 | 61,570 | 196 | 61,515 | 193 | 60,950 |
| 鉄骨造 | 2,049 | 659,689 | 2,057 | 636,772 | 2,065 | 643,727 | 2,058 | 641,439 |
| 軽量鉄骨造 | 1,871 | 169,463 | 1,863 | 167,508 | 1,869 | 167,090 | 1,863 | 168,127 |
| れんがコンクリートブロック造 | 651 | 13,305 | 644 | 13,238 | 640 | 13,226 | 634 | 13,117 |
| その他 | - | - | - | - | - | - | - | - |

固定資産概要調書

7. 建築確認申請状況

単位:件

| 地 区 | 平成23年度 | 平成24年度 | 平成25年度 | 平成26年度 |
|-----|--------|--------|--------|--------|
| 総数 | 137 | 142 | 153 | 131 |
| 中央 | 40 | 31 | 35 | 35 |
| 豊栄 | 12 | 16 | 17 | 21 |
| 須賀 | 18 | 14 | 21 | 23 |
| 匝瑳 | 2 | 5 | 8 | 1 |
| 豊和 | 1 | 0 | 0 | 1 |
| 吉田 | 1 | 0 | 0 | 0 |
| 飯高 | 0 | 2 | 2 | 1 |
| 共興 | 11 | 3 | 12 | 9 |
| 平和 | 24 | 24 | 23 | 13 |
| 椿海 | 25 | 41 | 29 | 22 |
| 野田 | 2 | 4 | 1 | 3 |
| 栄 | 1 | 2 | 5 | 2 |

注:豊和、吉田、飯高、野田、栄については、都市計画区域外のため、
建築確認申請を必要としない建築物がある。

都市整備課

8. 市営住宅設置状況

単位:戸(平成27年4月1日現在)

| 名称 | 所在地 | 戸 数 | 建設年度 |
|-------------|----------|-----|---------|
| 新 つ ば き 団 地 | 椿1664-5 | 30 | 平成14 |
| つ ば き 団 地 | 椿1664-5 | 24 | 昭和39~41 |
| す み れ 団 地 | 上谷中288-4 | 73 | 昭和42~45 |
| い い ぐ ら 団 地 | 飯倉1365 | 100 | 昭和46~50 |
| 丸 の 内 団 地 | 野手1185-1 | 2 | 昭和45 |
| 高 松 団 地 | 堀川5652 | 2 | 昭和45 |

都市整備課

VI 運輸・通信

1. JR駅1日平均乗車人員の推移

単位:人

| 区 分 | 平成21年度 | 平成22年度 | 平成23年度 | 平成24年度 | 平成25年度 | |
|-------|--------|--------|--------|--------|--------|-------|
| 八日市場駅 | 計 | 2,038 | 1,947 | 1,952 | 1,973 | 2,009 |
| | 普通 | 536 | 501 | 492 | 509 | 502 |
| | 定期 | 1,502 | 1,446 | 1,460 | 1,464 | 1,507 |
| 飯倉駅 | 計 | … | … | … | … | … |
| | 普通 | … | … | … | … | … |
| | 定期 | … | … | … | … | … |

注:飯倉駅は平成19年から乗車人員を公表していない。

千葉県統計年鑑

2. 市内循環バス利用状況

単位:人

| 年度 | 総数 | 1日当たり | 1便当たり |
|-------|---------|-------|-------|
| 平成 18 | 113,272 | 310.3 | 10.3 |
| 19 | 105,321 | 287.8 | 9.6 |
| 20 | 108,353 | 296.9 | 9.9 |
| 21 | 72,955 | 301.5 | 8.4 |
| 22 | 70,714 | 272.0 | 7.6 |
| 23 | 73,054 | 247.6 | 6.9 |
| 24 | 69,829 | 238.3 | 6.6 |
| 25 | 63,609 | 216.4 | 6.0 |
| 26 | 57,513 | 196.3 | 5.2 |

環境生活課

注1:保護者同伴の未就学児は含まれていない。

注2:平成18年2月1日から野田・栄循環の運行を開始。

3. 郵便施設数

(各年3月31日現在)

| 年 | 郵便局 | | | 郵便切手 収入印紙 売りさばき所 | 郵便ポスト |
|-------|-----|-----|-----|------------------------|-------|
| | 総数 | 普通局 | 特定局 | | |
| 平成 22 | 8 | 1 | 7 | 72 | 75 |
| 23 | 8 | 1 | 7 | 72 | 75 |
| 24 | 8 | 1 | 7 | 77 | 82 |
| 25 | 9 | 1 | 8 | 67 | 82 |
| 26 | 9 | 1 | 8 | 73 | 83 |
| 27 | 9 | 1 | 8 | 73 | 82 |

八日市場郵便局

4. 電話施設数

(各年3月31日現在)

| 年 | 総数 | 加入電話 | うちINSネットサービス | | 公衆電話 |
|-------|--------|--------|--------------|--|------|
| | | | | | |
| 平成 22 | 13,631 | 13,532 | 1,495 | | 99 |
| 23 | 12,983 | 12,889 | 1,350 | | 94 |
| 24 | 10,264 | 10,177 | 1,015 | | 87 |
| 25 | 9,094 | 8,233 | 861 | | 86 |
| 26 | 8,828 | 8,742 | 778 | | 86 |
| 27 | 7,806 | 7,139 | 664 | | 85 |

注1:うちINSネットサービスにはINS1500を含む。

NTT東日本千葉事業部

注2:ひかり電話の数値は含まない。

注3:NTT東日本以外の通信事業者が独自に提供する電話サービスの数値は含まない。

5. 車種別自動車保有台数

(1) 自動車登録台数

単位:台(各年3月31日現在)

| 区 分 | | 平成23年 | 平成24年 | 平成25年 | 平成26年 | 平成27年 |
|------------|-------|---------------|---------------|---------------|---------------|---------------|
| 総 数 | | 24,033 | 23,887 | 23,781 | 23,457 | 23,178 |
| 貨物自動車 | 普 通 | 1,913 | 1,925 | 1,919 | 1,918 | 1,890 |
| | 小 型 | 2,810 | 2,788 | 2,718 | 2,642 | 2,563 |
| | 被けん引車 | 62 | 68 | 76 | 77 | 77 |
| 乗 合 自 動 車 | | 154 | 144 | 139 | 131 | 133 |
| 乗 用 車 | 普 通 | 6,900 | 6,946 | 7,071 | 7,128 | 7,137 |
| | 小 型 | 10,313 | 10,160 | 10,016 | 9,712 | 9,524 |
| 特殊用途自動車 | | 1,146 | 1,113 | 1,088 | 1,086 | 1,074 |
| 小型二輪自動車 | | 735 | 743 | 754 | 763 | 780 |

関東運輸局千葉運輸支局

(2) 軽自動車等保有台数

単位:台(各年3月31日現在)

| 区 分 | | 平成23年 | 平成24年 | 平成25年 | 平成26年 | 平成27年 |
|------------|----------|---------------|---------------|---------------|---------------|---------------|
| 総 数 | | 18,049 | 18,157 | 18,531 | 18,513 | 18,777 |
| 軽自動車 | 乗用 | 6,801 | 7,026 | 7,347 | 7,559 | 7,920 |
| | 貨物 | 5,782 | 5,763 | 5,877 | 5,720 | 5,691 |
| | 二輪 | 397 | 405 | 398 | 419 | 426 |
| | 三輪 | 2 | 2 | 2 | 2 | 2 |
| 原付自転車 | 50cc以下 | 2,507 | 2,387 | 2,332 | 2,224 | 2,133 |
| | 51~90cc | 179 | 157 | 155 | 148 | 150 |
| | 91~125cc | 100 | 106 | 112 | 133 | 157 |
| | ミニカー | 44 | 48 | 47 | 44 | 46 |
| 二輪小型自動車 | | 676 | 689 | 693 | 694 | 700 |
| 小型特殊車 | | 1,561 | 1,574 | 1,568 | 1,570 | 1,552 |

税務課

VI 運輸・通信

6. 国道及び県道の交通量

| 道路種別 | | 一般国道 | | 主要地方道 | | | | | | | |
|-------------------|---------|----------------|-----------------|--------------|--------------------|---------------|-----------------|--------------|---------------|-------|-------|
| 路線名 | | 国道126号 | 国道296号 | 佐原 八日市場線 | 飯岡 一宮線 | 八日市場 八街線 | 八日市場 野栄線 | 八日市場 栄線 | 佐原 椿海線 | | |
| 観測地点名 (平成17年度) | | 匝瑳市 上谷中2231 | 多古町 喜多 | 匝瑳市 山桑498 | 横芝光町 屋形5105-7 | 横芝光町 新井285 | 匝瑳市 横須賀306-1 | 匝瑳市 高野924 | | | |
| (平成22年度) | | 匝瑳市 上谷中2231 | 多古町 南並木294-1 | 匝瑳市 山桑498 | 横芝光町 尾垂3513-221 | 横芝光町 篠本726 | 匝瑳市 横須賀1519 | 匝瑳市 高野924 | 匝瑳市 春海7410 | | |
| 自動車 類 | 昼間 | 小型車 | 16,049 | 8,934 | 2,981 | 3,537 | 2,887 | 4,072 | 3,990 | - | |
| | | 大型車 | 15,494 | 10,797 | 3,019 | 3,808 | 3,213 | 4,584 | 3,473 | 5,671 | |
| | 12時 | 大型車 | 1,744 | 2,439 | 287 | 792 | 334 | 389 | 245 | - | |
| | | 合計 | 1,817 | 2,039 | 212 | 700 | 193 | 549 | 290 | 554 | |
| | 時間 | 合計 | 17,793 | 11,373 | 3,268 | 4,329 | 3,221 | 4,461 | 4,235 | - | |
| | | 合計 | 17,311 | 12,836 | 3,231 | 4,508 | 3,406 | 5,133 | 3,763 | 6,225 | |
| | 交通 量 | 24時 | 小型車 | 21,714 | 12,192 | 3,749 | 4,556 | 3,645 | 5,120 | 4,985 | - |
| | | | 大型車 | 21,367 | 14,302 | 3,901 | 5,039 | 4,143 | 5,986 | 4,500 | 7,371 |
| | | 時間 | 大型車 | 2,840 | 2,707 | 401 | 942 | 446 | 545 | 393 | - |
| | | | 合計 | 3,388 | 3,027 | 461 | 1,047 | 455 | 944 | 580 | 1,033 |
| 量 | 合計 | 24,554 | 14,899 | 4,150 | 5,498 | 4,091 | 5,665 | 5,378 | - | | |
| | 合計 | 24,755 | 17,329 | 4,362 | 6,086 | 4,598 | 6,930 | 5,080 | 8,404 | | |
| 混雑時平均 旅行速度 | | | 33.1 | 41.2 | 39.8 | 48.5 | 39.7 | 39.8 | 44.5 | - | |
| | | | 39.0 | 44.6 | 36.3 | 34.1 | 38.1 | 31.1 | 34.8 | 36.9 | |

(続)

(上段:平成17年度、下段:平成22年度、人、台、km/h)

| 道路種別 | | 主要地方道 | 一般県道 | | | | | | | | |
|-------------------|----------------|---------------|-----------------|----------------|---------------|---------------|--------------------|-----------------|-------|-------|-------|
| 路線名 | 多古 笹本線 | 八日市場 井戸野旭線 | 八日市場 佐倉線 | 横芝停車場 吉田線 | 八日市場 山田線 | 飯岡 片貝線 | 八日市場 停車場線 | 平和 共興線 | | | |
| 観測地点名 (平成17年度) | 多古町 多古2770 | 旭市 二2092 | 匝瑳市 松山1129-1 | | 匝瑳市 飯塚1070 | 匝瑳市 今泉6474 | 匝瑳市 八日市場イ 62 | 匝瑳市 平木1347 | | | |
| (平成22年度) | 匝瑳市 大堀380-1 | 匝瑳市 平木331 | 匝瑳市 松山1129-1 | 横芝光町 篠本1922 | 匝瑳市 飯塚1070 | 匝瑳市 今泉6474 | 匝瑳市 八日市場イ 62 | 匝瑳市 平木1352-2 | | | |
| 自動車 種類 | 自 昼 間 | 小型車 | 6,417 | 7,528 | 1,669 | - | 3,202 | 3,318 | 2,104 | 1,829 | |
| | | | 732 | 5,631 | 1,461 | 1,896 | 3,416 | 2,717 | 1,705 | 1,762 | |
| | 動 12 | 大型車 | 455 | 439 | 190 | - | 583 | 355 | 69 | 67 | |
| | | | 45 | 372 | 203 | 349 | 424 | 341 | 126 | 111 | |
| | 車 時 間 | 合計 | 6,872 | 7,967 | 1,859 | - | 3,785 | 3,673 | 2,173 | 1,896 | |
| | | | 777 | 6,003 | 1,664 | 2,245 | 3,840 | 3,058 | 1,831 | 1,873 | |
| | 交 通 量 | 24 | 小型車 | 8,033 | 9,709 | 2,177 | - | 4,239 | 4,324 | 2,699 | 2,348 |
| | | | | 944 | 7,270 | 1,915 | 2,509 | 4,464 | 3,552 | 2,326 | 2,274 |
| | | 時 間 | 大型車 | 694 | 568 | 221 | - | 644 | 414 | 104 | 98 |
| | | | | 105 | 834 | 331 | 522 | 720 | 576 | 292 | 255 |
| | | 量 | 合計 | 8,727 | 10,277 | 2,398 | - | 4,883 | 4,738 | 2,803 | 2,446 |
| | | | | 1,049 | 8,104 | 2,246 | 3,031 | 5,184 | 4,128 | 2,618 | 2,529 |
| 混雑時平均 旅行速度 | | | 36.5 | 39.9 | 39.6 | - | 39.8 | 39.9 | 20.0 | 36.1 | |
| | | | 33.9 | 39.8 | 38.7 | 36.0 | 39.1 | 40.5 | 23.9 | 33.4 | |

道路交通センサス

Ⅶ 上水道

1. 上水道給水状況

単位:人、戸、%、m³、千円(各年3月31日現在)

| 年 | 給水人口 | 給水戸数 | 普及率 | 使用水量 | 給水収益 |
|-------|--------|--------|------|-----------|---------|
| 平成 20 | 32,996 | 11,416 | 80.1 | 3,211,529 | 741,433 |
| 21 | 32,907 | 11,400 | 80.7 | 3,144,716 | 727,676 |
| 22 | 32,681 | 11,477 | 81.1 | 3,134,793 | 725,439 |
| 23 | 33,321 | 11,556 | 84 | 3,188,092 | 736,864 |
| 24 | 32,933 | 11,620 | 83.6 | 3,129,462 | 724,986 |
| 25 | 33,134 | 11,738 | 85.6 | 3,131,461 | 726,197 |
| 26 | 32,631 | 11,840 | 85.3 | 3,116,686 | 723,222 |
| 27 | 32,420 | 11,936 | 85.7 | 3,042,256 | 725,789 |

八匠水道企業団

1. 医療機関の状況

(1) 医療施設数及び病床数

(各年3月31日現在)

| 年 | 病院 | | 一般診療所 | | | 歯科 診療所 | 助産所 | | 介護老人保健施設 | |
|-------|-----|-----|-------|-----------|-----|-----------|-----|-----------|----------|----------|
| | 施設数 | 病床数 | 施設数 | 有床 施設数 | 病床数 | | 施設数 | 有床 施設数 | 施設数 | 入所 定員 |
| 平成 21 | 3 | 367 | 34 | 7 | 85 | 21 | 1 | 1 | 2 | 180 |
| 22 | 3 | 367 | 34 | 5 | 71 | 22 | 1 | 1 | 2 | 180 |
| 23 | 3 | 367 | 33 | 5 | 71 | 22 | 1 | 1 | 2 | 180 |
| 24 | 3 | 367 | 33 | 5 | 71 | 21 | 1 | 1 | 2 | 180 |
| 25 | 3 | 367 | 32 | 4 | 66 | 22 | 1 | 1 | 2 | 180 |
| 26 | 3 | 366 | 30 | 3 | 48 | 22 | 1 | 1 | 2 | 180 |
| 27 | 3 | 366 | 30 | 3 | 48 | 21 | 1 | 1 | 2 | 180 |

海匠健康福祉センター事業年報

(2) 医療関係従事者数

単位:人(各年12月31日現在)

| 年 | 医師 | 歯科医師 | 薬剤師 |
|-------|----|------|-----|
| 平成 20 | 49 | 34 | 45 |
| 22 | 53 | 30 | 48 |
| 24 | 45 | 32 | 48 |
| 26 | 47 | 33 | 46 |

厚生労働省 医師・歯科医師・薬剤師調査

注: 医業に従事しない者も含む。

(3) 薬事関係施設数

(各年3月31日現在)

| 年 | 平成23年 | 平成24年 | 平成25年 | 平成26年 | 平成27年 |
|----|-------|-------|-------|-------|-------|
| 総数 | 169 | 178 | 176 | 189 | 187 |
| 薬局 | 16 | 15 | 13 | 16 | 15 |

海匠健康福祉センター事業年報

VIII 保健・衛生

2. 健康診査受診者の状況

単位:人、%

| 種目 | 平成 23年度 | | | 平成 24年度 | | |
|----------|---------|---------|------|---------|---------|------|
| | 受診者 | 精密検査対象者 | | 受診者 | 精密検査対象者 | |
| | | | 比率 | | | 比率 |
| 特定健診 | 3,715 | 1,815 | 48.9 | 3,794 | 2,029 | 53.5 |
| 後期高齢者健診 | 1,545 | 897 | 58.1 | 1,611 | 935 | 58.0 |
| 胃がん検診 | 1,860 | 167 | 9.0 | 1,830 | 161 | 8.8 |
| 大腸がん検診 | 3,187 | 131 | 4.1 | 3,287 | 141 | 4.3 |
| 子宮がん検診 | 2,593 | 25 | 1.0 | 2,540 | 26 | 1.0 |
| 乳がん検診 | 3,282 | 160 | 4.9 | 3,212 | 195 | 6.1 |
| 前立腺がん検診 | 1,027 | 58 | 5.6 | 984 | 60 | 6.1 |
| 胸部検診 | 2,839 | 48 | 1.7 | 2,777 | 64 | 2.3 |
| 喀痰細胞診 | 133 | - | 0.0 | 104 | 1 | 1.0 |
| 肝炎ウイルス検診 | 344 | 4 | 1.2 | 234 | 4 | 1.7 |
| 骨粗鬆症検診 | 583 | 61 | 10.5 | 665 | 92 | 13.8 |
| 成人歯科健診 | 566 | 450 | 79.5 | 629 | 483 | 76.8 |

(続)

| 種目 | 平成 25年度 | | | 平成 26年度 | | |
|----------|---------|---------|------|---------|---------|------|
| | 受診者 | 精密検査対象者 | | 受診者 | 精密検査対象者 | |
| | | | 比率 | | | 比率 |
| 特定健診 | 3,786 | 2,197 | 58.0 | 3,878 | 2,348 | 60.5 |
| 後期高齢者健診 | 1,609 | 1,088 | 67.6 | 1,664 | 1,199 | 72.1 |
| 胃がん検診 | 1,740 | 155 | 8.9 | 1,845 | 169 | 9.2 |
| 大腸がん検診 | 3,521 | 172 | 4.9 | 3,783 | 209 | 5.5 |
| 子宮がん検診 | 2,739 | 52 | 1.9 | 2,712 | 30 | 1.1 |
| 乳がん検診 | 3,367 | 196 | 5.8 | 3,443 | 138 | 4.0 |
| 前立腺がん検診 | 994 | 50 | 5.0 | 1,052 | 62 | 5.9 |
| 胸部検診 | 2,749 | 48 | 1.7 | 2,864 | 72 | 2.5 |
| 喀痰細胞診 | 121 | 1 | 0.8 | 109 | 0 | 0.0 |
| 肝炎ウイルス検診 | 313 | 2 | 0.6 | 324 | 1 | 0.3 |
| 骨粗鬆症検診 | 652 | 127 | 19.5 | 674 | 123 | 18.2 |
| 成人歯科健診 | 138 | 126 | 91.3 | 95 | 81 | 85.3 |

健康管理課

3. 死因別(上位5位)死亡者数

単位:人

| 順位 | 平成23年度 | | 平成24年度 | | 平成25年度 | | 平成26年度 | |
|----|--------|-----|--------|-----|--------|-----|--------|-----|
| | 死因 | 実数 | 死因 | 実数 | 死因 | 実数 | 死因 | 実数 |
| 1 | 悪性新生物 | 115 | 悪性新生物 | 145 | 悪性新生物 | 127 | 悪性新生物 | 127 |
| 2 | 心疾患 | 100 | 心疾患 | 103 | 心疾患 | 85 | 心疾患 | 95 |
| 3 | 脳血管疾患 | 76 | 脳血管疾患 | 72 | 脳血管疾患 | 70 | 脳血管疾患 | 71 |
| 4 | 肺炎 | 35 | 老衰 | 46 | 肺炎 | 39 | 肺炎 | 42 |
| 5 | 老衰 | 29 | 肺炎 | 40 | 老衰 | 31 | 老衰 | 41 |

海匠健康福祉センター事業年報

4. ごみ処理の状況

(1) ごみ処理量の推移

単位:t、%、人

| 年度 | 年間総 排出量 | 年間総 収集量 | 収集率 | 処理状況 | | 焼却 処理率 | 処理人口 |
|-------|------------|------------|------|-------|-------|-----------|--------|
| | | | | 焼却 | 埋立等 | | |
| 平成 22 | 14,769 | 10,365 | 70.2 | 9,051 | 1,314 | 61.3 | 40,463 |
| 23 | 14,592 | 10,463 | 71.7 | 9,123 | 1,340 | 62.5 | 39,979 |
| 24 | 14,401 | 10,613 | 73.7 | 9,112 | 1,501 | 63.3 | 39,454 |
| 25 | 14,227 | 10,520 | 73.9 | 9,148 | 1,372 | 64.3 | 38,979 |
| 26 | 14,078 | 10,280 | 73.0 | 8,985 | 1,295 | 63.8 | 38,571 |

注:焼却処理能力は1日8時間当たり40t。

匝瑳市ほか二町環境衛生組合

(2) ごみの種類別処理状況

単位:t

| 年度 | 可燃ごみ | 資源ごみ | | | | | |
|-------|-------|------|-----|-----|------|-----|------------|
| | | 缶類 | びん類 | 紙類 | ガラス類 | 金属類 | ペット ボトル |
| 平成 22 | 7,576 | 185 | 262 | 207 | 0 | 162 | 77 |
| 23 | 7,825 | 182 | 243 | 200 | 0 | 159 | 79 |
| 24 | 7,792 | 174 | 282 | 199 | 0 | 159 | 75 |
| 25 | 7,674 | 160 | 269 | 193 | 0 | 128 | 70 |
| 26 | 7,528 | 155 | 264 | 168 | 0 | 121 | 66 |

(続)

| 年度 | 資源ごみ | |
|-------|------|---------------|
| | 衣類 | プラスチック 容器類 |
| 平成 22 | 44 | 47 |
| 23 | 48 | 39 |
| 24 | 152 | 43 |
| 25 | 113 | 40 |
| 26 | 106 | 38 |

匝瑳市ほか二町環境衛生組合

5. し尿処理状況

単位:kl、人

| 区分 | 平成21年度 | 平成22年度 | 平成23年度 | 平成24年度 | 平成25年度 | 平成26年度 |
|-----------|--------|--------|--------|--------|--------|--------|
| 年間排出量 | 19,864 | 19,736 | 19,553 | 19,308 | 19,091 | 19,131 |
| 年間総収集量(浄) | 7,428 | 7,475 | 7,585 | 8,004 | 7,558 | 7,622 |
| 〃(生) | 2,656 | 2,525 | 2,350 | 2,291 | 2,220 | 2,120 |
| 1日処理能力 | 66 | 66 | 49 | 47 | 45 | 49 |
| 処理人口 | 7,134 | 6,782 | 6,312 | 6,154 | 5,963 | 5,280 |

注:平成23年12月に「旭クリーンパーク」施設更新。

東総衛生組合

Ⅷ 保健・衛生

6. 火葬場の使用状況

単位:件、%

| 年度 | 組 合 全 体 | | | | |
|-------|---------|-------|------|--------|------|
| | 総数 | うち匝瑛市 | | うち左記以外 | |
| | | 総数 | 割合 | 総数 | 割合 |
| 平成 15 | 819 | 455 | 55.6 | 364 | 44.4 |
| 16 | 806 | 430 | 53.3 | 376 | 46.7 |
| 17 | 970 | 526 | 54.2 | 444 | 45.8 |
| 18 | 896 | 498 | 55.6 | 398 | 44.4 |
| 19 | 955 | 506 | 53.0 | 449 | 47.0 |
| 20 | 1,006 | 507 | 50.4 | 499 | 49.6 |
| 21 | 986 | 519 | 52.6 | 467 | 47.4 |
| 22 | 1,062 | 538 | 50.7 | 524 | 49.3 |
| 23 | 1,033 | 526 | 50.9 | 507 | 49.1 |
| 24 | 1,023 | 566 | 55.3 | 457 | 44.7 |
| 25 | 1,051 | 558 | 53.1 | 493 | 46.9 |
| 26 | 986 | 532 | 54.0 | 454 | 46.0 |

匝瑛市ほか二町環境衛生組合

7. 公害苦情件数

単位:件

| 区 分 | | 平成22年度 | 平成23年度 | 平成24年度 | 平成25年度 | 平成26年度 |
|-------|---------|--------|--------|--------|--------|--------|
| 総 数 | | 439 | 339 | 359 | 372 | 448 |
| 典型七公害 | 大 気 汚 染 | - | - | 1 | - | - |
| | 水 質 汚 濁 | 1 | 1 | 2 | 3 | 1 |
| | 土 壌 汚 染 | - | - | - | - | - |
| | 騒 音 | 1 | 2 | 4 | 1 | 2 |
| | 振 動 | - | - | - | - | - |
| | 地 盤 沈 下 | - | - | - | - | - |
| | 悪 臭 | 4 | 5 | 1 | 3 | 3 |
| 上記以外 | 土 砂 散 乱 | - | - | - | - | - |
| | 廃棄物投棄等 | 101 | 81 | 45 | 43 | 66 |
| | 害虫等の発生 | 23 | 15 | 19 | 5 | 13 |
| | 雑草の繁茂 | 55 | 32 | 57 | 65 | 70 |
| | 動物死骸放置 | 187 | 161 | 217 | 249 | 291 |
| | そ の 他 | 67 | 42 | 13 | 3 | 2 |

環境生活課

1. 国民年金の状況

(1) 国民年金加入状況

単位:人、%(各年3月31日現在)

| 年 | 人口 (A) | 被保険者数(B) | | | | 加入率 (B/A) |
|-------|-----------|----------|-------|------|-------|--------------|
| | | 総数 | 強制加入 | 任意加入 | 第3号加入 | |
| 平成 19 | 41,572 | 11,814 | 9,637 | 76 | 2,101 | 28.4 |
| 20 | 41,153 | 11,223 | 9,037 | 85 | 2,101 | 27.3 |
| 21 | 40,736 | 11,005 | 8,825 | 89 | 2,091 | 27.0 |
| 22 | 40,345 | 10,690 | 8,590 | 99 | 2,001 | 26.5 |
| 23 | 40,039 | 10,354 | 8,326 | 100 | 1,928 | 25.9 |
| 24 | 39,590 | 9,876 | 7,915 | 91 | 1,870 | 24.9 |
| 25 | 39,454 | 9,505 | 7,593 | 87 | 1,825 | 24.1 |
| 26 | 38,979 | 9,108 | 7,187 | 75 | 1,846 | 23.4 |
| 27 | 38,571 | 8,596 | 6,715 | 63 | 1,818 | 22.3 |

市民課

(2) 基礎年金受給状況

単位:人、千円

| 年度 | 受給者数及び受給金額 | | | | | |
|-------|------------|-----------|--------|-----------|------|---------|
| | 総数 | | 老齢年金 | | 障害年金 | |
| | 受給者 | 金額 | 受給者 | 金額 | 受給者 | 金額 |
| 平成 19 | 11,244 | 6,562,794 | 10,209 | 5,639,340 | 893 | 821,374 |
| 20 | 11,365 | 6,711,421 | 10,344 | 5,802,301 | 887 | 814,793 |
| 21 | 11,476 | 6,848,868 | 10,448 | 5,935,727 | 897 | 820,783 |
| 22 | 11,502 | 6,932,942 | 10,485 | 6,027,845 | 905 | 826,219 |
| 23 | 11,704 | 7,133,771 | 10,675 | 6,224,593 | 917 | 830,258 |
| 24 | 11,917 | 7,334,053 | 10,898 | 6,434,374 | 916 | 828,316 |
| 25 | 12,126 | 7,535,261 | 11,125 | 6,655,541 | 911 | 819,716 |
| 26 | 12,319 | 7,614,554 | 11,338 | 6,763,961 | 895 | 791,001 |

(続)

| 年度 | 受給者数及び受給金額 | | | |
|-------|------------|--------|------|--------|
| | 遺族年金 | | 寡婦年金 | |
| | 受給者 | 金額 | 受給者 | 金額 |
| 平成 19 | 102 | 83,433 | 40 | 18,647 |
| 20 | 92 | 74,600 | 42 | 19,727 |
| 21 | 86 | 71,519 | 45 | 20,839 |
| 22 | 68 | 58,563 | 44 | 20,315 |
| 23 | 73 | 61,191 | 39 | 17,729 |
| 24 | 64 | 53,688 | 39 | 17,674 |
| 25 | 58 | 45,546 | 32 | 14,459 |
| 26 | 61 | 48,086 | 25 | 11,506 |

市民課

区 社会福祉

(3) 福祉年金受給状況

単位:千円

| 年度 | 老齢福祉年金 | |
|-------|--------|-------|
| | 受給者 | 金額 |
| 平成 17 | 17 | 4,375 |
| 18 | 5 | 966 |
| 19 | 3 | 915 |
| 20 | 2 | 812 |
| 21 | 1 | 406 |
| 22 | 1 | 406 |
| 23 | — | — |
| 24 | — | — |
| 25 | — | — |
| 26 | — | — |

市民課

(4) 一時金受給状況

単位:千円

| 年度 | 死亡一時金 | |
|-------|-------|-------|
| | 受給者 | 金額 |
| 平成 17 | 14 | 2,414 |
| 18 | 20 | 3,025 |
| 19 | 24 | 4,089 |
| 20 | 11 | 1,750 |
| 21 | 19 | 2,805 |
| 22 | 26 | 4,062 |
| 23 | 12 | 2,040 |
| 24 | 25 | 5,133 |
| 25 | 12 | 2,022 |
| 26 | 17 | 2,365 |

市民課

2. 国民健康保険の状況

(1) 国民健康保険加入状況

単位：人(各年3月31日現在)

| 年 | 世帯数 | 被保険者 総数 | 一 般 | 老人保健医療 給付対象者数 | 退職被保険者等 | | |
|-------|-------|------------|--------|------------------|---------|-------|------|
| | | | | | 総数 | 本人 | 被扶養者 |
| 平成 20 | 9,389 | 21,760 | 15,029 | 4,613 | 2,118 | 1,540 | 578 |
| 21 | 7,841 | 16,754 | 16,092 | — | 662 | 495 | 167 |
| 22 | 7,783 | 16,457 | 15,762 | — | 695 | 528 | 167 |
| 23 | 7,703 | 16,154 | 15,428 | — | 726 | 568 | 158 |
| 24 | 7,708 | 15,911 | 15,220 | — | 691 | 559 | 132 |
| 25 | 7,583 | 15,439 | 14,710 | — | 729 | 576 | 153 |
| 26 | 7,474 | 14,921 | 14,230 | — | 691 | 541 | 150 |
| 27 | 7,335 | 14,280 | 13,619 | — | 661 | 517 | 144 |

注：平成20年4月から老人保健医療給付対象者が後期高齢者医療制度へ移行した。 市民課

(2) 国民健康保険給付状況

単位：千円

| 年度 | 保険給付費 | | | | | |
|-------|-----------|-----------|-----------|---------|---------|--------------|
| | 療養諸費 | | | | | |
| | 総額 | 療養の給付 | | | | 入院時食事 療養費 |
| 入院 | | 入院外 | 歯科 | 調剤 | | |
| 平成 19 | 2,749,941 | 864,198 | 1,334,585 | 250,370 | 198,970 | 56,789 |
| 20 | 2,726,617 | 878,200 | 1,299,364 | 249,994 | 202,302 | 53,616 |
| 21 | 2,810,940 | 872,678 | 1,375,147 | 249,098 | 215,336 | 53,761 |
| 22 | 2,870,450 | 915,323 | 1,393,244 | 254,290 | 210,355 | 49,722 |
| 23 | 2,938,122 | 1,003,503 | 1,378,317 | 242,206 | 218,823 | 49,583 |
| 24 | 2,906,738 | 966,957 | 1,366,928 | 249,499 | 228,242 | 45,981 |
| 25 | 3,032,889 | 1,041,785 | 1,387,085 | 245,604 | 264,507 | 45,029 |
| 26 | 3,001,228 | 1,003,494 | 1,391,638 | 240,688 | 275,021 | 41,885 |

(続)

| 年度 | 保険給付費 | | 保険給付費 | | |
|-------|-------------|--------|---------|-------------|--------|
| | 療養諸費 | | 高額療養費 | その他の保険給付 | |
| | 訪問看護 療養費 | 療養費 | | 出産育児 一時金 | 葬祭費 |
| 平成 19 | 7,062 | 37,967 | 265,426 | 31,500 | 39,400 |
| 20 | 6,511 | 36,630 | 297,104 | 26,030 | 5,050 |
| 21 | 7,045 | 37,875 | 311,706 | 25,960 | 4,450 |
| 22 | 7,203 | 40,313 | 342,518 | 30,568 | 4,550 |
| 23 | 9,421 | 36,269 | 365,980 | 27,701 | 4,400 |
| 24 | 10,298 | 38,833 | 356,429 | 30,658 | 4,900 |
| 25 | 10,780 | 38,099 | 396,671 | 30,660 | 4,500 |
| 26 | 12,398 | 36,104 | 386,801 | 28,130 | 4,300 |

市民課

区 社会福祉

3. 老人医療費支給状況

単位:千円

| 年度 | 総数 | | 老人医療費 | | | | | | | |
|------|---------|-----------|-------|-----------|---------|-----------|-------|---------|--------|---------|
| | | | 診療費 | | | | | | | |
| | 件数 | 支払額 | 入院 | | 入院外 | | 歯科 | | 調剤 | |
| 件数 | | | 支払額 | 件数 | 支払額 | 件数 | 支払額 | 件数 | 支払額 | |
| 平成13 | 156,371 | 3,307,485 | 3,337 | 1,175,020 | 113,176 | 1,634,792 | 8,373 | 124,714 | 28,949 | 259,057 |
| 14 | 160,898 | 3,388,286 | 3,782 | 1,282,017 | 114,436 | 1,551,176 | 8,779 | 132,701 | 30,942 | 294,626 |
| 15 | 152,652 | 3,210,877 | 3,505 | 1,210,853 | 109,165 | 1,452,926 | 8,551 | 125,784 | 28,955 | 281,957 |
| 16 | 146,701 | 3,085,424 | 3,382 | 1,145,498 | 104,506 | 1,400,631 | 8,528 | 128,543 | 27,988 | 275,958 |
| 17 | 138,676 | 3,216,192 | 3,764 | 1,314,264 | 98,685 | 1,368,276 | 7,859 | 120,323 | 26,300 | 269,317 |
| 18 | 131,397 | 2,975,754 | 3,561 | 1,198,816 | 93,399 | 1,305,660 | 7,422 | 104,699 | 25,022 | 254,584 |
| 19 | 125,651 | 2,961,906 | 3,327 | 1,192,762 | 89,493 | 1,305,095 | 7,161 | 99,650 | 23,729 | 254,770 |
| 20 | 10,909 | 275,486 | 299 | 113,571 | 7,503 | 112,322 | 662 | 9,957 | 2,034 | 21,155 |

(続)

| 年度 | 老人医療費 | | | | | | | |
|----|----------|--------|-------|-----|---------|--------|--------|--------|
| | 入院時食事療養費 | | 施設療養費 | | 訪問看護療養費 | | 医療費の支給 | |
| | 件数 | 支払額 | 件数 | 支払額 | 件数 | 支払額 | 件数 | 支払額 |
| 13 | (3,087) | 72,729 | - | - | 164 | 10,946 | 2,372 | 30,227 |
| 14 | (3,497) | 86,278 | - | - | 123 | 8,078 | 2,836 | 33,410 |
| 15 | (3,282) | 83,648 | - | - | 111 | 5,860 | 2,365 | 49,849 |
| 16 | (3,185) | 80,820 | - | - | 86 | 4,837 | 2,211 | 49,137 |
| 17 | (3,592) | 93,957 | - | - | 62 | 2,861 | 2,006 | 47,194 |
| 18 | (3,363) | 65,722 | - | - | 43 | 1,875 | 1,950 | 44,398 |
| 19 | (3,149) | 59,480 | - | - | 46 | 2,314 | 1,895 | 47,835 |
| 20 | (282) | 5,862 | - | - | 5 | 307 | 406 | 12,312 |

市民課

注:平成20年4月から後期高齢者医療制度に移行したため、平成20年度は、平成20年3月分の支払のみとなる。

4. 後期高齢者医療制度の状況

(1) 後期高齢者医療被保険者数

単位:人(各年3月31日現在)

| 年 | 被保険者数 |
|-------|-------|
| 平成 25 | 6,130 |
| 26 | 6,069 |
| 27 | 6,125 |

市民課

(2) 後期高齢者医療給付費等の状況

単位:千円

| 年度 | 総数 | 医療給付費 | | | | |
|-------|-----------|-----------|-----------|---------|---------|----------|
| | | 入院 | 入院外 | 歯科 | 調剤 | 入院時食事療養費 |
| 平成 24 | 3,386,589 | 1,439,412 | 1,399,226 | 126,320 | 326,531 | 63,562 |
| 25 | 3,636,991 | 1,652,408 | 1,388,297 | 128,509 | 364,395 | 68,887 |
| 26 | 3,589,085 | 1,607,816 | 1,352,934 | 131,777 | 390,886 | 71,245 |

(続)

| 年度 | 医療給付費 | | 高額療養費 | 高額介護合算療養費 | その他 |
|-------|---------|--------|--------|-----------|--------|
| | 訪問看護療養費 | 療養費 | | | 葬祭費 |
| 平成 24 | 5,583 | 25,955 | 25,918 | 1,479 | 21,200 |
| 25 | 6,072 | 28,423 | 25,088 | 1,876 | 19,100 |
| 26 | 5,127 | 29,300 | 23,865 | 2,201 | 20,100 |

※平成20年4月より、後期高齢者医療制度施行

市民課

5. 地区別シニアクラブの状況

(平成27年4月1日現在)

| 区分 | クラブ数 | 会員数 (A) | 60歳以上人口 (B) | (A)/(B)×100 % |
|-----------|------------|--------------|----------------|------------------|
| 総数 | 117 | 5,945 | 14,912 | 39.9 |
| 中央 | 22 | 1,207 | 2,670 | 45.2 |
| 豊栄 | 8 | 463 | 1,200 | 38.6 |
| 須賀 | 8 | 590 | 1,244 | 47.4 |
| 匝瑳 | 7 | 292 | 639 | 45.7 |
| 豊和 | 9 | 365 | 844 | 43.2 |
| 吉田 | 3 | 112 | 506 | 22.1 |
| 飯高 | 8 | 345 | 515 | 67.0 |
| 共興 | 13 | 546 | 1,024 | 53.3 |
| 平和 | 9 | 465 | 1,407 | 33.0 |
| 椿海 | 9 | 394 | 1,413 | 27.9 |
| 野田 | 12 | 594 | 2,078 | 28.6 |
| 栄 | 9 | 572 | 1,372 | 41.7 |

高齢者支援課

区 社会福祉

6. 保育所・保育園の状況

単位: 人、㎡(各年4月1日現在)

| 区分 | | 平成 23年 | | 平成 24年 | | 平成 25年 | | 平成26年 | |
|------------|---------|------------|------------|------------|------------|------------|------------|------------|------------|
| | | 職員数 | 保育児数 | 職員数 | 保育児数 | 職員数 | 保育児数 | 職員数 | 保育児数 |
| 総 数 | | 141 | 825 | 156 | 838 | 170 | 866 | 169 | 871 |
| 市立 | 八日市場保育所 | 17 | 97 | 18 | 102 | 20 | 97 | 22 | 112 |
| | 豊和保育所 | 9 | 37 | 9 | 38 | 11 | 37 | 10 | 34 |
| | 吉田保育所 | 5 | 30 | 6 | 28 | 7 | 33 | 10 | 31 |
| | 豊栄保育所 | 12 | 43 | 13 | 45 | 14 | 52 | 16 | 49 |
| 社会福祉法人立 | 椿海保育園 | 19 | 117 | 20 | 112 | 18 | 115 | 18 | 115 |
| | 共興保育園 | 10 | 63 | 11 | 61 | 11 | 64 | 10 | 58 |
| | 須賀保育園 | 27 | 147 | 28 | 138 | 32 | 163 | 29 | 165 |
| | 平和保育所 | 14 | 100 | 15 | 106 | 15 | 92 | 15 | 97 |
| | 匝瑳保育園 | 4 | 30 | 7 | 26 | 7 | 25 | 8 | 26 |
| | 東保育園 | 11 | 68 | 14 | 85 | 18 | 91 | 16 | 90 |
| | 栄保育園 | 13 | 93 | 15 | 97 | 17 | 97 | 15 | 94 |

(続)

| 区分 | | 平成 27年 | | | | | | |
|------------|---------|------------|------------|------------|------------|------------|---------------|------------|
| | | 職員数 | 保育児数 | (3歳未満) | (3歳児) | (4歳以上) | 敷地面積 | 定員 |
| 総 数 | | 187 | 867 | 287 | 200 | 380 | 33,950 | 900 |
| 市立 | 八日市場保育所 | 19 | 100 | 33 | 29 | 38 | 2,795 | 120 |
| | 豊和保育所 | 11 | 38 | 13 | 7 | 18 | 2,911 | 60 |
| | 吉田保育所 | 12 | 36 | 12 | 8 | 16 | 2,909 | 60 |
| | 豊栄保育所 | 19 | 49 | 12 | 14 | 23 | 4,914 | 60 |
| 社会福祉法人立 | 椿海保育園 | 23 | 111 | 33 | 21 | 57 | 3,826 | 100 |
| | 共興保育園 | 11 | 64 | 18 | 15 | 31 | 2,500 | 60 |
| | 須賀保育園 | 32 | 166 | 68 | 41 | 57 | 4,733 | 150 |
| | 平和保育所 | 17 | 103 | 38 | 16 | 49 | 3,031 | 90 |
| | 匝瑳保育園 | 8 | 29 | 6 | 10 | 13 | 3,057 | 30 |
| | 東保育園 | 19 | 79 | 25 | 17 | 37 | 1,730 | 80 |
| | 栄保育園 | 16 | 92 | 29 | 22 | 41 | 1,544 | 90 |

注1:職員数は臨時職員を含む。

福祉課

注2:平成22年3月に飯高保育所廃所。

7. 養護老人ホームへの措置入所の状況

単位: 人、円

| | 平成 22年度 | 平成 23年度 | 平成 24年度 | 平成 25年度 | 平成 26年度 |
|--------|------------|------------|------------|------------|------------|
| 措置入所者数 | 37 | 34 | 32 | 34 | 39 |
| 措置費 | 76,758,873 | 81,956,051 | 84,047,418 | 84,494,430 | 92,777,271 |

注1: 措置入所者数は各年度末(3月31日)現在

高齢者支援課

注2: 措置費については各年度の決算額(入所者自己負担分を含む)

8. そうさぬくもりの郷の利用状況

(各年12月31日現在)

| | 入 所 者 数 | | | 通 所 者 数 | | |
|-------|------------|--------------|----------------------|-----------------|-------------------------|-------------|
| | 介護保健 施設 | 短期入所 療養介護 | 介護予防 短期入所 療養介護 | 通所リハビリ テーション | 介護予防 通所リハビリ テーション | 通 所 営業日数 |
| 定 員 | 100 | | | 25 | | |
| 平成 21 | 86.5 | 6.2 | 0.5 | 13.9 | 1.5 | 241 |
| 22 | 85.1 | 6.2 | 0.4 | 16.1 | 2.3 | 243 |
| 23 | 85.8 | 5.4 | 0.4 | 17.2 | 3.1 | 243 |
| 24 | 85.1 | 4.6 | 0.3 | 16.9 | 3.9 | 251 |
| 25 | 84.6 | 4.6 | 0.4 | 17.8 | 2.0 | 294 |
| 26 | 82.3 | 5.2 | 0.4 | 18.1 | 4.4 | 292 |
| 27 | 78.8 | 5.8 | 0.2 | 19.7 | 4.4 | 292 |
| 1月 | 81.7 | 6.6 | 0.1 | 17.2 | 5.1 | 23 |
| 2月 | 81.6 | 6.3 | 0.1 | 17.5 | 5.1 | 23 |
| 3月 | 83.5 | 6.5 | 0.2 | 18.2 | 5.4 | 25 |
| 4月 | 80.6 | 5.4 | 0.2 | 18.0 | 4.9 | 25 |
| 5月 | 75.8 | 5.0 | 0.2 | 19.8 | 4.5 | 23 |
| 6月 | 76.2 | 5.7 | 0.3 | 20.2 | 4.6 | 26 |
| 7月 | 75.4 | 5.5 | 0.4 | 20.3 | 3.9 | 26 |
| 8月 | 78.6 | 5.7 | 0.2 | 19.8 | 3.3 | 26 |
| 9月 | 79.8 | 5.5 | 0.3 | 20.8 | 4.2 | 23 |
| 10月 | 75.8 | 6.6 | 0.3 | 21.8 | 4.2 | 26 |
| 11月 | 77.6 | 5.5 | 0.1 | 21.3 | 3.7 | 23 |
| 12月 | 78.7 | 5.6 | 0.1 | 21.2 | 3.8 | 23 |

注: 介護予防通所リハビリテーションは、平成18年4月から実施。

そうさぬくもりの郷

注: 通所リハビリテーションの定員は、平成26年7月1日から30名とする。

区 社会福祉

9.身体障害者手帳保持者の状況

単位:人(各年3月31日現在)

| 年 | 総数 | 視覚障害 | 聴覚・平衡 機能障害 | 音声・言語 機能障害 | 肢体不自由 | 内部障害 |
|-------|-------|------|---------------|---------------|-------|------|
| 平成 21 | 1,843 | 167 | 155 | 31 | 1,069 | 421 |
| 22 | 1,428 | 119 | 88 | 17 | 810 | 394 |
| 23 | 1,469 | 120 | 87 | 17 | 829 | 416 |
| 24 | 1,512 | 118 | 92 | 17 | 851 | 434 |
| 25 | 1,556 | 117 | 99 | 16 | 863 | 461 |
| 26 | 1,653 | 118 | 104 | 15 | 913 | 503 |

福祉課

10.介護保険の状況

(1) 介護保険認定状況

単位:人(各年3月31日現在)

| 年 | 要支援1 | 要支援2 | 経過的要介護 |
|-------|------|------|--------|
| 平成 22 | 123 | 125 | - |
| 23 | 165 | 131 | - |
| 24 | 190 | 142 | - |
| 25 | 187 | 167 | - |
| 26 | 232 | 176 | - |
| 27 | 243 | 163 | - |

(続)

| 年 | 要介護1 | 要介護2 | 要介護3 | 要介護4 | 要介護5 |
|-------|------|------|------|------|------|
| 平成 22 | 318 | 271 | 248 | 244 | 170 |
| 23 | 351 | 261 | 239 | 250 | 165 |
| 24 | 343 | 259 | 225 | 252 | 200 |
| 25 | 325 | 282 | 248 | 259 | 173 |
| 26 | 369 | 293 | 258 | 236 | 170 |
| 27 | 399 | 315 | 258 | 261 | 178 |

高齢者支援課

(2) 介護保険給付状況

単位:円

| 年度 | 介護保険給付額 | | | 被保険者 1人あたり | |
|-------|---------------|---------------|---------------|---------------|---------|
| | うち施設サービス | うち在宅サービス | その他 | | |
| 平成 21 | 2,264,243,414 | 1,185,037,938 | 1,076,479,556 | 2,725,920 | 209,983 |
| 22 | 2,282,167,016 | 1,115,713,274 | 1,163,754,942 | 2,698,800 | 213,087 |
| 23 | 2,436,993,227 | 1,181,859,080 | 1,252,678,512 | 2,455,635 | 223,352 |
| 24 | 2,605,461,362 | 1,221,442,918 | 1,381,679,044 | 2,339,400 | 233,925 |
| 25 | 2,659,828,560 | 1,275,143,268 | 1,382,394,234 | 2,291,058 | 223,544 |
| 26 | 2,765,141,911 | 1,222,440,789 | 1,540,516,238 | 2,184,884 | 236,539 |

高齢者支援課

(3) 介護保険サービス利用状況

単位:延べ件数

| 年度 | 居宅サービス | | | | | |
|-------|--------|-------------|------|-----------------|-------|-----------------|
| | 訪問介護 | 訪問入浴 介 護 | 訪問看護 | 訪問リハビリ テーション | 通所介護 | 通所リハビリ テーション |
| 平成 19 | 3,961 | 766 | 739 | 94 | 4,064 | 1,168 |
| 20 | 4,199 | 787 | 779 | 110 | 4,816 | 1,186 |
| 21 | 4,080 | 786 | 734 | 59 | 5,113 | 1,236 |
| 22 | 4,179 | 858 | 698 | 56 | 5,550 | 1,401 |
| 23 | 4,350 | 776 | 733 | 19 | 5,788 | 1,441 |
| 24 | 4,318 | 822 | 821 | 5 | 6,050 | 1,358 |
| 25 | 4,379 | 777 | 816 | 6 | 5,973 | 1,483 |
| 26 | 4,696 | 730 | 922 | — | 6,458 | 1,639 |

(続)

| 年度 | 居宅サービス | | | | | |
|-------|-------------|----------------|-------|--------------|---------------------|-------------|
| | 福祉用具 貸 与 | 福祉用具購入 住宅改修 | 短期入所 | 居宅療養 管理指導 | 特定施設 入居者 生活介護 | 居宅介護 支 援 |
| 平成 19 | 3,890 | 209 | 1,528 | 772 | 85 | 8,926 |
| 20 | 4,294 | 249 | 1,599 | 760 | 88 | 9,607 |
| 21 | 4,461 | 202 | 1,647 | 677 | 104 | 9,813 |
| 22 | 5,067 | 243 | 1,773 | 652 | 108 | 10,399 |
| 23 | 5,549 | 258 | 1,768 | 844 | 131 | 10,738 |
| 24 | 5,766 | 230 | 1,826 | 948 | 189 | 10,907 |
| 25 | 6,054 | 278 | 1,722 | 953 | 171 | 11,026 |
| 26 | 6,406 | 289 | 1,828 | 1,052 | 230 | 11,884 |

(続)

| 年度 | 地域密着型サービス | | | | 施設サービス | | |
|-------|--------------------|---------------------|------------------|-------------------------|--------------|--------------|---------------|
| | 認知症 対応型 通所介護 | 小規模 多機能型 居宅介護 | 認知症対応型 共同生活介護 | 介護老人福祉 施設入居者 生活介護 | 介護老人 福祉施設 | 介護老人 保健施設 | 介護療養型 医療施設 |
| 平成 19 | 245 | 61 | 422 | — | 2,439 | 1,769 | 139 |
| 20 | 318 | 186 | 439 | — | 2,492 | 1,645 | 93 |
| 21 | 322 | 187 | 420 | — | 2,621 | 1,730 | 84 |
| 22 | 345 | 220 | 489 | — | 2,550 | 1,577 | 62 |
| 23 | 381 | 292 | 506 | 104 | 2,669 | 1,659 | 36 |
| 24 | 469 | 295 | 520 | 347 | 2,781 | 1,621 | 11 |
| 25 | 412 | 276 | 531 | 348 | 2,952 | 1,656 | 18 |
| 26 | 506 | 281 | 540 | 524 | 2,752 | 1,597 | 27 |

高齢者支援課

区 社会福祉

11.生活保護の状況

(1) 生活保護法による保護状況

| 年度 | 被保護世帯数 | 被保護実人数 | 扶助人員 | | | | | |
|-------|--------|--------|-------|-------|------|------|-------|--------|
| | | | 生活扶助 | 住宅扶助 | 教育扶助 | 介護扶助 | 医療扶助 | その他の扶助 |
| 平成 18 | 120 | 134 | 1,340 | 721 | 14 | 205 | 1,392 | 1 |
| 19 | 130 | 150 | 1,467 | 852 | 36 | 209 | 1,528 | 12 |
| 20 | 138 | 171 | 1,711 | 947 | 84 | 219 | 1,622 | 29 |
| 21 | 161 | 200 | 2,034 | 1,218 | 123 | 227 | 1,769 | 22 |
| 22 | 178 | 222 | 2,226 | 1,306 | 130 | 230 | 1,958 | 29 |
| 23 | 201 | 252 | 2,608 | 1,558 | 173 | 323 | 2,172 | 63 |
| 24 | 212 | 261 | 2,631 | 1,727 | 109 | 360 | 2,401 | 62 |
| 25 | 216 | 264 | 2,667 | 1,657 | 75 | 405 | 2,516 | 57 |
| 26 | 222 | 273 | 2,799 | 1,674 | 41 | 404 | 2,671 | 73 |

注:世帯・人員は一年間の平均、扶助人員は年間の延人数。

福祉課

(2) 生活保護世帯の状況

(各年3月現在)

| 年 | 総数 | 単身世帯 | | | 二人以上世帯 | | | |
|-------|-----|-------|--------|-----|--------|--------|------|-----|
| | | 高齢者世帯 | 傷病障害世帯 | その他 | 高齢者世帯 | 傷病障害世帯 | 母子世帯 | その他 |
| 平成 17 | 109 | 57 | 36 | 2 | 8 | 3 | 2 | 1 |
| 18 | 113 | 55 | 41 | 1 | 7 | 6 | 2 | 1 |
| 19 | 122 | 57 | 50 | 3 | 7 | 2 | 2 | 1 |
| 20 | 138 | 66 | 49 | 2 | 9 | 4 | 5 | 3 |
| 21 | 143 | 63 | 49 | 7 | 10 | 6 | 5 | 3 |
| 22 | 176 | 72 | 64 | 7 | 9 | 10 | 9 | 5 |
| 23 | 187 | 77 | 67 | 12 | 9 | 11 | 7 | 4 |
| 24 | 211 | 91 | 75 | 13 | 7 | 15 | 6 | 4 |
| 25 | 211 | 85 | 77 | 12 | 10 | 14 | 5 | 8 |
| 26 | 215 | 95 | 74 | 5 | 11 | 19 | 5 | 6 |

福祉課

(3) 生活保護費扶助別給付状況

単位:円、%

| 年度 | 総額 | | 生活扶助 | | 住宅扶助 | | 教育扶助 | |
|-------|-------------|-----|-------------|------|------------|-----|-----------|-----|
| | 金額 | 構成比 | 金額 | 構成比 | 金額 | 構成比 | 金額 | 構成比 |
| 平成 17 | 192,471,018 | 100 | 65,566,561 | 34.1 | 11,561,114 | 6.0 | 197,447 | 0.1 |
| 18 | 258,552,316 | 100 | 70,998,011 | 27.5 | 14,160,528 | 5.5 | 91,770 | 0.0 |
| 19 | 263,427,539 | 100 | 77,880,330 | 29.6 | 16,218,124 | 6.2 | 302,570 | 0.1 |
| 20 | 278,528,276 | 100 | 84,460,987 | 30.3 | 18,683,970 | 6.7 | 730,085 | 0.3 |
| 21 | 293,541,537 | 100 | 103,674,320 | 35.3 | 25,181,922 | 8.6 | 1,260,950 | 0.4 |
| 22 | 330,516,979 | 100 | 115,155,440 | 34.8 | 26,205,881 | 7.9 | 1,583,605 | 0.5 |
| 23 | 368,173,291 | 100 | 132,311,996 | 35.9 | 32,955,916 | 9.0 | 1,944,060 | 0.5 |
| 24 | 419,904,336 | 100 | 136,840,527 | 32.6 | 36,823,990 | 8.8 | 1,145,409 | 0.3 |
| 25 | 433,714,774 | 100 | 140,340,620 | 32.4 | 35,445,766 | 8.2 | 717,260 | 0.2 |
| 26 | 438,005,303 | 100 | 148,422,235 | 33.9 | 38,147,001 | 8.7 | 411,610 | 0.1 |

(続)

| 年度 | 介護扶助 | | 医療扶助 | | その他の扶助費 (施設事務費を含む) | |
|-------|------------|-----|-------------|------|-----------------------|-----|
| | 金額 | 構成比 | 金額 | 構成比 | 金額 | 構成比 |
| 平成 17 | 3,829,182 | 1.5 | 100,804,205 | 39.0 | 10,512,509 | 4.1 |
| 18 | 5,291,393 | 2.0 | 157,475,719 | 60.9 | 10,534,895 | 4.1 |
| 19 | 4,900,681 | 1.8 | 154,597,390 | 55.5 | 9,528,444 | 3.4 |
| 20 | 4,576,882 | 1.6 | 160,509,955 | 54.7 | 9,566,397 | 3.3 |
| 21 | 7,994,435 | 2.4 | 146,330,801 | 44.3 | 9,099,109 | 2.8 |
| 22 | 8,559,780 | 2.6 | 168,799,011 | 51.1 | 10,213,262 | 3.1 |
| 23 | 13,815,352 | 3.8 | 177,846,031 | 48.3 | 9,299,936 | 2.5 |
| 24 | 19,898,401 | 4.7 | 213,082,312 | 50.7 | 12,113,697 | 2.9 |
| 25 | 22,785,421 | 5.3 | 219,368,716 | 50.6 | 15,056,991 | 3.5 |
| 26 | 16,442,027 | 3.8 | 220,609,215 | 50.4 | 13,973,215 | 3.2 |

福祉課

IX 社会福祉

12. 児童手当支給状況

単位:円、人

| 年度 | 児童手当 | | | | | | | | |
|-------|-------------|-------|--------|-------------|-------|--------|---------|------|------|
| | 一般受給者 | | | | | | 施設等受給者 | | |
| | 被用者 | | | 非被用者 | | | 非被用者 | | |
| | 支給金額 | 受給者数 | 延児童数 | 支給金額 | 受給者数 | 延児童数 | 支給金額 | 受給者数 | 延児童数 |
| 平成 24 | 284,130,000 | 2,574 | 25,306 | 182,235,000 | 1,638 | 16,337 | 500,000 | 5 | 50 |
| 25 | 344,735,000 | 2,630 | 30,725 | 203,440,000 | 1,516 | 18,146 | 710,000 | 6 | 71 |
| 26 | 347,670,000 | 2,650 | 31,073 | 189,675,000 | 1,393 | 16,906 | 620,000 | 6 | 62 |

(続)

| 年度 | 特例給付 | | | | | | 児童手当・特例給付 総数 | | |
|-------|-----------|------|------|-----------|------|------|-----------------|-------|--------|
| | 一般受給者 | | | | | | | | |
| | 被用者 | | | 非被用者 | | | 支給金額 | 受給者数 | 延児童数 |
| | 支給金額 | 受給者数 | 延児童数 | 支給金額 | 受給者数 | 延児童数 | | | |
| 平成 24 | 2,405,000 | 62 | 605 | 1,315,000 | 33 | 329 | 470,585,000 | 4,312 | 42,627 |
| 25 | 3,530,000 | 63 | 706 | 2,290,000 | 41 | 458 | 472,685,000 | 4,321 | 42,857 |
| 26 | 4,640,000 | 83 | 928 | 1,945,000 | 30 | 389 | 544,550,000 | 4,162 | 49,358 |

注1)「支給金額」は、各年度4月～3月に執行した額。

福祉課

注2)「受給者数」は、各年度2月末現在の実績。

注3)「延児童数」は、各年度4月～3月に対象であった児童の延べ人数。

13.市民ふれあいセンター利用状況

単位:件、人

| 区分 | 平成 22年度 | | 平成 23年度 | | 平成 24年度 | | 平成 25年度 | | 平成 26年度 | | |
|----------|-----------|--------|-----------|--------|-----------|--------|-----------|--------|-----------|--------|--------|
| | 件数 | 人員 | 件数 | 人員 | 件数 | 人員 | 件数 | 人員 | 件数 | 人員 | |
| 開館日数 | 292 | - | 293 | - | 290 | - | 289 | - | 290 | - | |
| 利用件数・人員 | 1,808 | 86,640 | 2,041 | 84,533 | 2,050 | 83,783 | 1,804 | 77,272 | 1,774 | 77,227 | |
| 老人施設 | 浴室 | - | 5,558 | - | 5,580 | - | 5,348 | - | 6,158 | - | 5,754 |
| | 教養娯楽室 | - | 12,118 | - | 10,350 | - | 9,691 | - | 8,982 | - | 9,484 |
| | トレーニングルーム | - | - | - | - | - | - | - | - | - | - |
| | 軽スポーツ広場 | - | - | - | - | - | - | - | - | - | - |
| | バイオトロン | - | 4,511 | - | 3,866 | - | 3,644 | - | 3,968 | - | 3,827 |
| | 利用延人員 | - | 22,187 | - | 19,796 | - | 18,683 | - | 19,108 | - | 19,065 |
| | 利用実人員 | - | 16,794 | - | 15,240 | - | 14,606 | - | 14,447 | - | 14,396 |
| 上記以外 | 小会議室 | 56 | 545 | 60 | 501 | 65 | 413 | 55 | 354 | 53 | 349 |
| | 会議室 | 204 | 17,249 | 204 | 14,779 | 195 | 13,437 | 184 | 13,175 | 167 | 12,676 |
| | 第一会議室 | 271 | 4,406 | 246 | 3,965 | 261 | 4,497 | 227 | 3,473 | 190 | 3,191 |
| | 第二会議室(和室) | 0 | 0 | 4 | 40 | 249 | 7,387 | 243 | 7,247 | 248 | 7,356 |
| | 第三会議室 | 139 | 5,474 | 135 | 5,890 | 128 | 5,810 | 125 | 5,713 | 110 | 5,127 |
| | 大ホール | 182 | 24,921 | 192 | 22,981 | 183 | 24,606 | 147 | 21,495 | 140 | 22,506 |
| | 視聴覚室 | 154 | 3,578 | 170 | 4,575 | 172 | 4,478 | 127 | 3,702 | 143 | 3,869 |
| | 料理実習室 | 78 | 2,474 | 97 | 3,194 | 88 | 2,989 | 92 | 1,974 | 86 | 1,890 |
| | トレーニングルーム | 238 | 7,170 | 246 | 7,440 | - | - | - | - | - | - |
| | 相談室 | 408 | 2,970 | 510 | 3,561 | 493 | 3,130 | 422 | 3,324 | 479 | 3,734 |
| | 談話室 | 78 | 1,059 | 177 | 2,367 | 216 | 2,430 | 182 | 2,368 | 158 | 2,133 |
| | 計 | 1,808 | 69,846 | 2,041 | 69,293 | 2,050 | 69,177 | 1,804 | 62,825 | 1,774 | 62,831 |
| 施設使用料(円) | 3,336,735 | | 3,905,050 | | 4,143,025 | | 3,296,515 | | 3,024,275 | | |

市民ふれあいセンター

X 教育・文化

1. 幼稚園の状況(公立・私立)

(各年5月1日現在)

| 年 | 園数 | 学級数 | 教員数 (本務者) | 職員数 (本務者) | 在園者数 | | |
|-------|---------|-----|--------------|--------------|------|-----|-----|
| | | | | | 総数 | | |
| | | | | | 計 | 男 | 女 |
| 平成 19 | 4 | 8 | 18 | 5 | 181 | 93 | 88 |
| 20 | 3 | 10 | 20 | 5 | 193 | 99 | 94 |
| 21 | 3 | 11 | 19 | 5 | 198 | 100 | 98 |
| 22 | 3 | 11 | 19 | 5 | 188 | 96 | 92 |
| 23 | 3 | 10 | 19 | 5 | 182 | 85 | 97 |
| 24 | 3 | 10 | 19 | 4 | 181 | 80 | 101 |
| 25 | 3 | 9 | 19 | 4 | 146 | 66 | 80 |
| 26 | 3 | 9 | 19 | 5 | 131 | 57 | 74 |
| 27 | 3 | 9 | 19 | 4 | 120 | 59 | 61 |
| 園別内訳 | 八日市場幼稚園 | 3 | 7 | 1 | 49 | 26 | 23 |
| | のさか幼稚園 | 3 | 7 | 1 | 33 | 15 | 18 |
| | あかしあ幼稚園 | 3 | 5 | 2 | 38 | 18 | 20 |

(続)

| 年 | 在園者数 | | | | | | | | |
|-------|------|----|----|----|----|----|----|----|----|
| | 3歳 | | | 4歳 | | | 5歳 | | |
| | 計 | 男 | 女 | 計 | 男 | 女 | 計 | 男 | 女 |
| 平成 19 | 48 | 23 | 25 | 63 | 30 | 33 | 70 | 40 | 30 |
| 20 | 53 | 28 | 25 | 75 | 38 | 37 | 65 | 33 | 32 |
| 21 | 50 | 22 | 28 | 69 | 38 | 31 | 79 | 40 | 39 |
| 22 | 58 | 29 | 29 | 61 | 29 | 32 | 69 | 38 | 31 |
| 23 | 54 | 25 | 29 | 69 | 33 | 36 | 59 | 27 | 32 |
| 24 | 52 | 17 | 35 | 59 | 29 | 30 | 70 | 34 | 36 |
| 25 | 34 | 17 | 17 | 52 | 19 | 33 | 60 | 30 | 30 |
| 26 | 44 | 17 | 27 | 33 | 17 | 16 | 54 | 23 | 31 |
| 27 | 39 | 22 | 17 | 48 | 19 | 29 | 33 | 18 | 15 |

注:平成20年3月に米倉分園廃園。

学校基本調査

2. 小学校の状況

(各年5月1日現在)

| 年 | 学校数 | 教員数(本務者) | | | 職員数(本務者) | | | 校舎面積 m ² | 校地面積 m ² | 附属施設面積 | |
|-------------------|-----------|----------|----|-----|----------|---|-------|------------------------|------------------------|-----------------------------|------------------------------|
| | | 総数 | 男 | 女 | 総数 | 男 | 女 | | | 屋内 運動場 m ² | プール 水面積 m ² |
| 平成 21 | 12 | 178 | 56 | 122 | 14 | 3 | 11 | 34,881 | 162,901 | 6,966 | 4,057 |
| 22 | 11 | 169 | 53 | 116 | 13 | 4 | 9 | 32,981 | 148,551 | 6,862 | 3,407 |
| 23 | 11 | 170 | 54 | 116 | 12 | 3 | 9 | 32,810 | 148,551 | 7,172 | 3,407 |
| 24 | 11 | 169 | 54 | 115 | 12 | 2 | 10 | 32,850 | 145,675 | 7,560 | 3,407 |
| 25 | 11 | 165 | 55 | 110 | 13 | 2 | 11 | 33,050 | 145,675 | 7,560 | 3,407 |
| 26 | 11 | 166 | 56 | 110 | 11 | 2 | 9 | 33,084 | 145,675 | 7,886 | 3,082 |
| 27 | 11 | 165 | 60 | 105 | 11 | 2 | 9 | 33,076 | 145,675 | 8,640 | 2,757 |
| 学校 別 内 訳 | 平 和 小 学 校 | 17 | 4 | 13 | 1 | 1 | - | 3,127 | 10,473 | 872 | 325 |
| | 椿 海 小 学 校 | 18 | 6 | 12 | 1 | - | 1 | 3,324 | 11,859 | 816 | - |
| | 八日市場小学校 | 27 | 9 | 18 | 1 | 1 | - | 4,769 | 14,391 | 1,162 | 362 |
| | 匝 瑳 小 学 校 | 7 | 4 | 3 | 1 | - | 1 | 2,018 | 6,184 | 384 | 325 |
| | 豊 栄 小 学 校 | 14 | 6 | 8 | 1 | - | 1 | 3,339 | 14,109 | 764 | - |
| | 須 賀 小 学 校 | 12 | 4 | 8 | 1 | - | 1 | 2,658 | 11,482 | 788 | 325 |
| | 共 興 小 学 校 | 12 | 5 | 7 | 1 | - | 1 | 2,614 | 11,454 | 1,188 | - |
| | 吉 田 小 学 校 | 11 | 5 | 6 | 1 | - | 1 | 1,880 | 11,983 | 388 | 325 |
| | 豊 和 小 学 校 | 12 | 5 | 7 | 1 | - | 1 | 1,888 | 13,231 | 828 | 325 |
| | 栄 小 学 校 | 15 | 5 | 10 | 1 | - | 1 | 3,659 | 19,487 | 700 | 385 |
| 野 田 小 学 校 | 20 | 7 | 13 | 1 | - | 1 | 3,800 | 21,022 | 750 | 385 | |

注1:平成20年3月に米倉分校廃校。

教育委員会、学校基本調査

注2:平成22年3月に飯高小学校廃校。

X 教育・文化

3. 小学校学年別児童数

(各年5月1日現在)

| 年 | 学校数 | 計 | | | | 1学年 | | | 2学年 | | |
|-------|---------|-----|-------|-------|-------|-----|-----|-----|-----|-----|-----|
| | | 学級 | 計 | 男 | 女 | 計 | 男 | 女 | 計 | 男 | 女 |
| 平成 20 | 12 | 116 | 2,096 | 1,096 | 1,000 | 330 | 180 | 150 | 352 | 191 | 161 |
| 21 | 12 | 113 | 2,027 | 1,065 | 962 | 323 | 167 | 156 | 330 | 181 | 149 |
| 22 | 11 | 106 | 1,972 | 1,035 | 937 | 302 | 148 | 154 | 319 | 166 | 153 |
| 23 | 11 | 103 | 1,912 | 995 | 917 | 284 | 140 | 144 | 299 | 146 | 153 |
| 24 | 11 | 103 | 1,864 | 950 | 914 | 282 | 126 | 156 | 282 | 139 | 143 |
| 25 | 11 | 104 | 1,794 | 890 | 904 | 290 | 135 | 155 | 281 | 127 | 154 |
| 26 | 11 | 105 | 1,772 | 865 | 907 | 296 | 154 | 142 | 292 | 135 | 157 |
| 27 | 11 | 102 | 1,742 | 848 | 894 | 290 | 149 | 141 | 298 | 155 | 143 |
| 学校別内訳 | 平和小学校 | 9 | 202 | 104 | 98 | 28 | 18 | 10 | 39 | 18 | 21 |
| | 椿海小学校 | 10 | 217 | 111 | 106 | 45 | 24 | 21 | 37 | 24 | 13 |
| | 八日市場小学校 | 17 | 354 | 164 | 190 | 67 | 32 | 35 | 50 | 24 | 26 |
| | 匝瑳小学校 | 4 | 29 | 10 | 19 | 3 | - | 3 | 2 | 1 | 1 |
| | 豊栄小学校 | 8 | 168 | 87 | 81 | 28 | 14 | 14 | 30 | 17 | 13 |
| | 須賀小学校 | 8 | 148 | 81 | 67 | 24 | 16 | 8 | 28 | 15 | 13 |
| | 共興小学校 | 8 | 101 | 55 | 46 | 16 | 7 | 9 | 18 | 10 | 8 |
| | 吉田小学校 | 7 | 59 | 31 | 28 | 4 | 2 | 2 | 16 | 10 | 6 |
| | 豊和小学校 | 7 | 66 | 25 | 41 | 15 | 7 | 8 | 9 | 2 | 7 |
| 栄小学校 | 10 | 157 | 67 | 90 | 21 | 12 | 9 | 22 | 8 | 14 | |
| 野田小学校 | 14 | 241 | 113 | 128 | 39 | 17 | 22 | 47 | 26 | 21 | |

(続)

| 年 | 3学年 | | | 4学年 | | | 5学年 | | | 6学年 | | | |
|-------|---------|-----|-----|-----|-----|-----|-----|-----|-----|-----|-----|-----|----|
| | 計 | 男 | 女 | 計 | 男 | 女 | 計 | 男 | 女 | 計 | 男 | 女 | |
| 平成 20 | 331 | 175 | 156 | 350 | 182 | 168 | 347 | 170 | 177 | 386 | 198 | 188 | |
| 21 | 354 | 192 | 162 | 326 | 171 | 155 | 347 | 182 | 165 | 347 | 172 | 175 | |
| 22 | 328 | 178 | 150 | 354 | 193 | 161 | 323 | 168 | 155 | 346 | 182 | 164 | |
| 23 | 316 | 164 | 152 | 330 | 182 | 148 | 355 | 193 | 162 | 328 | 170 | 158 | |
| 24 | 299 | 146 | 153 | 322 | 166 | 156 | 326 | 180 | 146 | 353 | 193 | 160 | |
| 25 | 281 | 140 | 141 | 297 | 145 | 152 | 322 | 166 | 156 | 323 | 177 | 146 | |
| 26 | 281 | 126 | 155 | 282 | 139 | 143 | 299 | 146 | 153 | 322 | 165 | 157 | |
| 27 | 290 | 134 | 156 | 283 | 128 | 155 | 282 | 137 | 145 | 299 | 145 | 154 | |
| 学校別内訳 | 平和小学校 | 41 | 21 | 20 | 32 | 16 | 16 | 34 | 20 | 14 | 28 | 11 | 17 |
| | 椿海小学校 | 37 | 15 | 22 | 40 | 16 | 24 | 27 | 14 | 13 | 31 | 18 | 13 |
| | 八日市場小学校 | 59 | 24 | 35 | 53 | 24 | 29 | 58 | 30 | 28 | 67 | 30 | 37 |
| | 匝瑳小学校 | 9 | 4 | 5 | 5 | 2 | 3 | - | - | - | 10 | 3 | 7 |
| | 豊栄小学校 | 21 | 11 | 10 | 23 | 14 | 9 | 30 | 11 | 19 | 36 | 20 | 16 |
| | 須賀小学校 | 26 | 13 | 13 | 28 | 15 | 13 | 21 | 9 | 12 | 21 | 13 | 8 |
| | 共興小学校 | 14 | 9 | 5 | 20 | 9 | 11 | 18 | 11 | 7 | 15 | 9 | 6 |
| | 吉田小学校 | 3 | 1 | 2 | 12 | 6 | 6 | 8 | 5 | 3 | 16 | 7 | 9 |
| | 豊和小学校 | 8 | 3 | 5 | 15 | 5 | 10 | 8 | 3 | 5 | 11 | 5 | 6 |
| 栄小学校 | 31 | 14 | 17 | 25 | 10 | 15 | 36 | 15 | 21 | 22 | 8 | 14 | |
| 野田小学校 | 41 | 19 | 22 | 30 | 11 | 19 | 42 | 19 | 23 | 42 | 21 | 21 | |

注1:平成20年3月に米倉分校廃校。

学校基本調査

注2:平成22年3月に飯高小学校廃校。

4. 中学校の状況

(各年5月1日現在)

| 年 | 教員数(本務者) | | | 職員数(本務者) | | | 校舎面積 m ² | 校地面積 m ² | 附属施設面積 | | |
|-------|-----------|----|----|----------|---|---|------------------------|------------------------|-------------------------|------------------------------|---|
| | 総数 | 男 | 女 | 総数 | 男 | 女 | | | 屋内運動場 m ² | プール 水面積 m ² | |
| 平成 23 | 79 | 40 | 39 | 4 | 1 | 3 | 14,923 | 108,370 | 6,130 | 425 | |
| 24 | 76 | 38 | 38 | 4 | 2 | 2 | 14,923 | 108,370 | 6,130 | 425 | |
| 25 | 77 | 39 | 38 | 4 | 2 | 2 | 19,617 | 108,370 | 6,130 | 425 | |
| 26 | 73 | 35 | 38 | 5 | 2 | 3 | 16,395 | 108,370 | 6,130 | - | |
| 27 | 75 | 35 | 40 | 5 | 1 | 4 | 16,395 | 108,370 | 6,424 | - | |
| 学校別内訳 | 八日市場第一中学校 | 23 | 10 | 13 | 3 | - | 3 | 5,287 | 24,589 | 1,747 | - |
| | 八日市場第二中学校 | 28 | 13 | 15 | 1 | 1 | - | 5,700 | 34,249 | 2,286 | - |
| | 野栄中学校 | 24 | 12 | 12 | 1 | - | 1 | 5,408 | 49,532 | 2,391 | - |

教育委員会、学校基本調査

5. 中学校学年別生徒数

(各年5月1日現在)

| 年 | 学級 | 計 | | | | 1学年 | | | 2学年 | | | 3学年 | | |
|-------|-----------|-------|-----|-----|-----|-----|-----|-----|-----|-----|-----|-----|-----|----|
| | | 計 | 男 | 女 | 計 | 男 | 女 | 計 | 男 | 女 | 計 | 男 | 女 | |
| 平成 23 | 40 | 1,068 | 547 | 521 | 338 | 177 | 161 | 349 | 175 | 174 | 381 | 195 | 186 | |
| 24 | 37 | 1,008 | 519 | 489 | 322 | 169 | 153 | 339 | 177 | 162 | 347 | 173 | 174 | |
| 25 | 39 | 1,009 | 536 | 473 | 349 | 190 | 159 | 322 | 170 | 152 | 338 | 176 | 162 | |
| 26 | 36 | 985 | 534 | 451 | 317 | 176 | 141 | 349 | 190 | 159 | 319 | 168 | 151 | |
| 27 | 37 | 990 | 535 | 455 | 324 | 169 | 155 | 317 | 176 | 141 | 349 | 190 | 159 | |
| 学校別内訳 | 八日市場第一中学校 | 11 | 295 | 146 | 149 | 107 | 47 | 60 | 89 | 51 | 38 | 99 | 48 | 51 |
| | 八日市場第二中学校 | 16 | 460 | 252 | 208 | 145 | 76 | 69 | 145 | 84 | 61 | 170 | 92 | 78 |
| | 野栄中学校 | 10 | 235 | 137 | 98 | 72 | 46 | 26 | 83 | 41 | 42 | 80 | 50 | 30 |

教育委員会、学校基本調査

6. 中学校卒業者の進路状況

(各年5月1日現在)

| 年 | 総数 | 進学者 | | 専修学校等 入学者 | | 就職者 | | 無業者 | | (再掲) 就職進学者 | |
|-------|-----------|-----|-------|--------------|------|-----|------|-----|------|---------------|------|
| | | 総数 | 構成比% | 総数 | 構成比% | 総数 | 構成比% | 総数 | 構成比% | 総数 | 構成比% |
| 平成 23 | 381 | 379 | 99.5 | - | - | - | - | 2 | 0.5 | - | - |
| 24 | 381 | 374 | 98.2 | - | - | - | - | 6 | 1.6 | - | - |
| 25 | 347 | 346 | 99.7 | - | - | - | - | 1 | 0.3 | - | - |
| 26 | 339 | 336 | 99.1 | - | - | - | - | 3 | 0.9 | - | - |
| 27 | 319 | 319 | 100.0 | - | - | - | - | - | - | - | - |
| 学校別内訳 | 八日市場第一中学校 | 106 | 106 | 100.0 | - | - | - | - | - | - | - |
| | 八日市場第二中学校 | 131 | 131 | 100.0 | - | - | - | - | - | - | - |
| | 野栄中学校 | 82 | 82 | 100.0 | - | - | - | - | - | - | - |

教育委員会、学校基本調査

X 教育・文化

7. 高等学校の状況

< 匝瑳高等学校 >

(各年5月1日現在)

| 年 | 学級 総数 | 教員数 | | | 職員数 | | | 生徒数 | | |
|-------|----------|-----|----|----|-----|---|----|-------|-----|-----|
| | | 総数 | 男 | 女 | 総数 | 男 | 女 | 総数 | 男 | 女 |
| 平成 22 | 28 | 74 | 63 | 11 | 12 | 8 | 4 | 1,087 | 536 | 551 |
| 23 | 28 | 74 | 53 | 21 | 11 | 3 | 8 | 1,079 | 542 | 537 |
| 24 | 28 | 73 | 57 | 16 | 12 | 2 | 10 | 1,066 | 538 | 528 |
| 25 | 28 | 73 | 54 | 19 | 11 | 6 | 5 | 1,041 | 520 | 521 |
| 26 | 28 | 73 | 55 | 18 | 12 | 6 | 6 | 1,036 | 515 | 521 |
| 27 | 28 | 73 | 54 | 19 | 11 | 5 | 6 | 1,014 | 500 | 514 |

(続)

| 年 | 校舎延面積 m ² | 校地面積 m ² | 附属施設面積 | |
|-------|-------------------------|------------------------|-------------------------|--------------------------|
| | | | 屋内運動場 m ² | プール水面積 m ² |
| 平成 22 | 15,992 | 69,884 | 1,890 | - |
| 23 | 15,992 | 69,884 | 1,890 | - |
| 24 | 15,992 | 69,884 | 1,890 | - |
| 25 | 15,992 | 69,884 | 1,890 | - |
| 26 | 15,992 | 69,884 | 1,890 | - |
| 27 | 15,992 | 69,884 | 1,890 | - |

匝瑳高等学校

< 敬愛大学八日市場高等学校 >

(各年5月1日現在)

| 年 | 学級 総数 | 教員数 | | | 職員数 | | | 生徒数 | | |
|-------|----------|-----|----|----|-----|---|---|-----|-----|-----|
| | | 総数 | 男 | 女 | 総数 | 男 | 女 | 総数 | 男 | 女 |
| 平成 22 | 13 | 38 | 21 | 17 | 3 | 0 | 3 | 443 | 169 | 274 |
| 23 | 12 | 35 | 22 | 13 | 3 | 1 | 2 | 414 | 148 | 266 |
| 24 | 13 | 35 | 24 | 11 | 3 | 1 | 2 | 444 | 174 | 270 |
| 25 | 14 | 35 | 24 | 12 | 3 | 1 | 2 | 485 | 217 | 268 |
| 26 | 15 | 39 | 25 | 14 | 5 | 1 | 4 | 517 | 240 | 277 |
| 27 | 14 | 35 | 22 | 13 | 4 | 0 | 4 | 479 | 226 | 253 |

(続)

| 年 | 校舎延面積 m ² | 校地面積 m ² | 附属施設面積 | |
|-------|-------------------------|------------------------|-------------------------|--------------------------|
| | | | 屋内運動場 m ² | プール水面積 m ² |
| 平成 22 | 7,917 | 25,905 | 3,035 | - |
| 23 | 7,917 | 25,905 | 3,035 | - |
| 24 | 7,917 | 25,905 | 3,035 | - |
| 25 | 7,917 | 25,905 | 3,035 | - |
| 26 | 7,917 | 25,905 | 3,035 | - |
| 27 | 7,917 | 25,905 | 3,035 | - |

敬愛大学八日市場高等学校

8. 高等学校学年別生徒数

< 匝瑳高等学校 >

(各年5月1日現在)

| 年 | 1学年 | | | | 2学年 | | | |
|-------|-----|-----|-----|-----|-----|-----|-----|-----|
| | 学級数 | 総数 | 男 | 女 | 学級数 | 総数 | 男 | 女 |
| 平成 22 | 9 | 364 | 186 | 178 | 9 | 353 | 174 | 179 |
| 23 | 9 | 354 | 179 | 175 | 9 | 353 | 179 | 174 |
| 24 | 9 | 354 | 183 | 171 | 9 | 340 | 167 | 173 |
| 25 | 9 | 342 | 173 | 169 | 9 | 340 | 163 | 177 |
| 26 | 9 | 341 | 152 | 189 | 9 | 341 | 177 | 164 |
| 27 | 9 | 328 | 167 | 161 | 9 | 333 | 147 | 186 |

(続)

| 年 | 3学年 | | | | 4学年 | | | |
|-------|-----|-----|-----|-----|-----|----|----|----|
| | 学級数 | 総数 | 男 | 女 | 学級数 | 総数 | 男 | 女 |
| 平成 22 | 9 | 351 | 165 | 186 | 1 | 19 | 11 | 8 |
| 23 | 9 | 348 | 170 | 178 | 1 | 24 | 14 | 10 |
| 24 | 9 | 348 | 175 | 173 | 1 | 24 | 13 | 11 |
| 25 | 9 | 344 | 169 | 175 | 1 | 25 | 17 | 8 |
| 26 | 9 | 337 | 173 | 164 | 1 | 17 | 13 | 4 |
| 27 | 9 | 336 | 172 | 164 | 1 | 17 | 14 | 3 |

匝瑳高等学校

< 敬愛大学八日市場高等学校 >

(各年5月1日現在)

| 年 | 1学年 | | | | 2学年 | | | |
|-------|-----|-----|----|-----|-----|-----|----|----|
| | 学級数 | 総数 | 男 | 女 | 学級数 | 総数 | 男 | 女 |
| 平成 22 | 4 | 130 | 48 | 82 | 4 | 142 | 53 | 89 |
| 23 | 4 | 148 | 50 | 98 | 4 | 126 | 45 | 81 |
| 24 | 5 | 174 | 78 | 96 | 4 | 144 | 50 | 94 |
| 25 | 5 | 185 | 93 | 92 | 5 | 162 | 76 | 86 |
| 26 | 5 | 187 | 80 | 107 | 5 | 174 | 87 | 87 |
| 27 | 4 | 141 | 69 | 72 | 5 | 170 | 74 | 96 |

(続)

| 年 | 3学年 | | | | 4学年 | | | |
|-------|-----|-----|----|-----|-----|----|---|---|
| | 学級数 | 総数 | 男 | 女 | 学級数 | 総数 | 男 | 女 |
| 平成 22 | 5 | 171 | 68 | 103 | - | - | - | - |
| 23 | 4 | 140 | 53 | 87 | - | - | - | - |
| 24 | 4 | 126 | 46 | 80 | - | - | - | - |
| 25 | 4 | 138 | 48 | 90 | - | - | - | - |
| 26 | 5 | 156 | 73 | 83 | - | - | - | - |
| 27 | 5 | 168 | 83 | 85 | - | - | - | - |

敬愛大学八日市場高等学校

X 教育・文化

9. 高等学校卒業者の進路状況

< 匝瑳高等学校 >

(各年5月1日現在)

| 年 | 総数 | 進学者 | | 専修学校等入学者 | | 就職者 | |
|-------|-----|-----|------|----------|------|-----|------|
| | | 総数 | 構成比% | 総数 | 構成比% | 総数 | 構成比% |
| 平成 22 | 345 | 247 | 71.6 | 18 | 5.2 | 20 | 5.8 |
| 23 | 343 | 219 | 63.8 | 71 | 20.7 | 18 | 5.2 |
| 24 | 343 | 258 | 75.2 | 24 | 7.1 | 18 | 5.2 |
| 25 | 338 | 232 | 68.6 | 38 | 11.2 | 23 | 6.8 |
| 26 | 319 | 228 | 71.5 | 39 | 12.2 | 6 | 1.9 |
| 27 | 320 | 225 | 70.3 | 33 | 10.3 | 9 | 2.8 |

(続)

| 年 | 無業者等 | | 就職進学者 | |
|-------|------|------|-------|------|
| | 総数 | 構成比% | 総数 | 構成比% |
| 平成 22 | 60 | 17.4 | - | - |
| 23 | 35 | 10.2 | - | - |
| 24 | 43 | 12.7 | - | - |
| 25 | 45 | 13.3 | - | - |
| 26 | 46 | 14.4 | - | - |
| 27 | 53 | 16.6 | - | - |

匝瑳高等学校

< 敬愛大学八日市場高等学校 >

(各年5月1日現在)

| 年 | 総数 | 進学者 | | 専修学校等入学者 | | 就職者 | |
|-------|-----|-----|------|----------|------|-----|------|
| | | 総数 | 構成比% | 総数 | 構成比% | 総数 | 構成比% |
| 平成 22 | 199 | 92 | 46.2 | 53 | 26.6 | 50 | 25.1 |
| 23 | 171 | 83 | 48.5 | 44 | 25.7 | 40 | 23.4 |
| 24 | 139 | 65 | 46.8 | 32 | 23.0 | 38 | 27.3 |
| 25 | 126 | 51 | 40.5 | 32 | 25.4 | 33 | 26.2 |
| 26 | 138 | 49 | 35.5 | 34 | 24.6 | 39 | 28.3 |
| 27 | 154 | 68 | 44.2 | 52 | 33.8 | 29 | 18.8 |

(続)

| 年 | 無業者等 | | 就職進学者 | |
|-------|------|------|-------|------|
| | 総数 | 構成比% | 総数 | 構成比% |
| 平成 22 | 4 | 2.0 | - | - |
| 23 | 4 | 2.3 | - | - |
| 24 | 4 | 2.9 | - | - |
| 25 | 10 | 8.0 | - | - |
| 26 | 13 | 9.4 | - | - |
| 27 | 5 | 3.2 | - | - |

敬愛大学八日市場高等学校

10. 八日市場公民館利用状況

| 区分 | | 平成 21年度 | 平成 22年度 | 平成 23年度 | 平成 24年度 | 平成 25年度 | 平成 26年度 |
|---------------------------|---------|---------|---------|---------|---------|---------|---------|
| 開館日数(日) | | 307 | 306 | 307 | 306 | 305 | 306 |
| 利用状況(件) | | 2,935 | 2,889 | 2,859 | 2,933 | 2,801 | 2,937 |
| 団体別 利用 件数 ・ 件 | 主 催 事 業 | 374 | 349 | 344 | 343 | 310 | 313 |
| | 社会教育団体 | 1,411 | 1,412 | 1,497 | 1,598 | 1,616 | 1,590 |
| | 一 般 団 体 | 654 | 631 | 573 | 580 | 501 | 616 |
| | 教 育 関 係 | 136 | 84 | 102 | 109 | 100 | 111 |
| | 官 公 庁 | 360 | 413 | 343 | 303 | 274 | 307 |
| | そ の 他 | - | - | - | - | - | - |
| 利用人数(人) | | 55,132 | 54,826 | 53,118 | 55,329 | 54,649 | 56,823 |
| 有料件数(件) | | 613 | 615 | 572 | 570 | 505 | 628 |
| 使用料 (円) | | 790,470 | 799,270 | 586,250 | 617,470 | 570,485 | 693,415 |

教育委員会

11. 生涯学習センター利用状況

| 区 分 | | 平成21年度 | 平成22年度 | 平成23年度 | 平成24年度 | 平成25年度 | 平成26年度 |
|----------------------------|----------|--------|--------|--------|--------|--------|--------|
| 開館日数(日) | | 307 | 308 | 307 | 307 | 305 | 306 |
| 利用状況(人) | | 24,523 | 15,662 | 15,641 | 14,370 | 15,092 | 17,421 |
| 室 別 利 用 状 況 | 講座室(ABC) | 3,168 | 2,383 | 1,899 | 1,857 | 1,624 | 1,763 |
| | 会 議 室 | 7,535 | 2,606 | 2,376 | 2,190 | 1,832 | 2,374 |
| | 調 理 室 | 1,047 | 1,142 | 1,698 | 1,241 | 1,254 | 1,145 |
| | 講座室(1・2) | 5,238 | 4,369 | 3,025 | 3,052 | 3,454 | 3,667 |
| | 多目的ホール | 5,870 | 4,287 | 5,288 | 5,463 | 5,842 | 7,104 |
| | 研 修 室 | 58 | 34 | 23 | 63 | 54 | 20 |
| | ロ ビ ー | 928 | 261 | 334 | 116 | 21 | 43 |
| | 図 書 室 | 199 | - | - | - | 294 | 394 |
| 全 館 | | 480 | 580 | 998 | 388 | 717 | 911 |

教育委員会

注1:平成22年7月に「野菜農村環境改善センター」から名称変更。

注2:平成22年7月に各部屋名称変更。「農事研修室」→「講座室(ABC)」、「生活研修室」→「会議室」、「和室」→「講座室(1・2)」、「相談室」→「研修室」

X 教育・文化

12. 図書館

(1) 図書館利用状況

| 区分 | 平成21年度 | 平成22年度 | 平成23年度 | 平成24年度 | 平成25年度 | 平成26年度 | |
|--------|---------|---------|---------|---------|---------|---------|--------|
| 開館日数 | 286 | 283 | 287 | 283 | 276 | 284 | |
| 貸出人数 | 59,206 | 62,430 | 60,755 | 58,693 | 56,188 | 60,479 | |
| 貸出図書冊数 | 329,686 | 345,810 | 348,259 | 339,945 | 324,492 | 324,625 | |
| 登録者 | 総数 | 23,649 | 24,944 | 25,327 | 24,319 | 27,002 | 25,415 |
| | 一般 | 22,332 | 23,618 | 24,124 | 23,051 | 25,407 | 24,285 |
| | 小学生 | 1,317 | 1,326 | 1,203 | 1,268 | 1,595 | 1,130 |

注:平成21年11月25日「のさか図書館」開館。

教育委員会

(2) 図書館の蔵書冊数

(各年3月31日現在)

| 区分 | 平成21年度 | 平成22年度 | 平成23年度 | 平成24年度 | 平成25年度 | 平成26年度 |
|-------|----------------|----------------|----------------|----------------|----------------|----------------|
| 総数 | 239,213 | 249,823 | 257,929 | 264,166 | 271,497 | 279,547 |
| 総記 | 5,311 | 5,526 | 5,697 | 5,915 | 5,918 | 6,094 |
| 哲学 | 5,317 | 5,522 | 5,733 | 5,949 | 6,202 | 6,315 |
| 歴史 | 15,467 | 16,357 | 14,589 | 15,416 | 15,536 | 16,169 |
| 社会 | 17,656 | 18,565 | 19,135 | 18,943 | 19,707 | 20,603 |
| 自然 | 12,748 | 13,420 | 13,534 | 12,541 | 12,243 | 12,952 |
| 技術 | 19,319 | 20,663 | 21,858 | 22,951 | 23,841 | 24,731 |
| 産業 | 7,173 | 7,646 | 7,981 | 8,297 | 8,662 | 9,031 |
| 芸術 | 14,798 | 15,549 | 16,270 | 16,921 | 17,492 | 18,070 |
| 言語 | 3,453 | 3,594 | 3,712 | 3,834 | 3,938 | 4,017 |
| 文学 | 65,323 | 67,654 | 68,927 | 70,677 | 72,072 | 73,301 |
| 児童書 | 62,545 | 63,258 | 68,168 | 71,502 | 71,884 | 75,134 |
| 郷土資料他 | 10,103 | 12,069 | 12,325 | 11,220 | 14,002 | 13,130 |

注:平成21年11月25日「のさか図書館」開館。

教育委員会

13. 八日市場ドーム利用状況

| 年度 | 総数 | | | メインアリーナ | | サブアリーナ | |
|------|------|-------|--------|---------|--------|--------|--------|
| | 開館日数 | 利用件数 | 人員 | 件数 | 人員 | 件数 | 人員 |
| 平成21 | 294 | 1,971 | 59,812 | 811 | 39,045 | 855 | 10,418 |
| 22 | 293 | 1,993 | 59,829 | 816 | 39,364 | 849 | 10,109 |
| 23 | 294 | 1,770 | 64,961 | 691 | 45,629 | 802 | 9,588 |
| 24 | 284 | 1,808 | 61,702 | 662 | 42,288 | 885 | 9,670 |
| 25 | 292 | 1,785 | 56,638 | 707 | 38,579 | 845 | 9,862 |
| 26 | 223 | 1,635 | 49,298 | 638 | 35,058 | 760 | 8,057 |

(続)

| 年度 | 選手控室 | | 会議室 | | ジョギングコース | | 施設使用料(円) |
|------|------|-------|-----|-----|----------|-------|-----------|
| | 件数 | 人員 | 件数 | 人員 | 件数 | 人員 | |
| 平成21 | 235 | 2,442 | 67 | 287 | - | 7,611 | 2,288,220 |
| 22 | 249 | 3,054 | 76 | 339 | - | 6,949 | 2,286,105 |
| 23 | 224 | 2,479 | 53 | 267 | - | 6,998 | 2,249,360 |
| 24 | 214 | 2,354 | 43 | 239 | - | 7,151 | 2,473,210 |
| 25 | 211 | 1,770 | 19 | 160 | - | 6,252 | 3,027,705 |
| 26 | 180 | 1,559 | 55 | 346 | - | 4,269 | 1,888,295 |

教育委員会

14. のさかアリーナ利用状況

| 年度 | 総数 | | 全館利用 | | アリーナ | | 文化ホール | | トレーニングルーム | |
|------|-------|--------|------|-------|------|--------|-------|-------|-----------|-------|
| | 利用件数 | 人員 | 件数 | 人員 | 件数 | 人員 | 件数 | 人員 | 件数 | 人員 |
| 平成21 | 1,311 | 33,195 | 12 | 2,679 | 599 | 20,357 | 345 | 8,950 | 355 | 1,209 |
| 22 | 1,254 | 36,001 | 18 | 3,751 | 591 | 21,901 | 352 | 8,425 | 293 | 859 |
| 23 | 1,193 | 37,707 | 14 | 7,185 | 531 | 22,052 | 341 | 7,455 | 307 | 1,015 |
| 24 | 3,480 | 46,618 | 17 | 7,827 | 707 | 35,809 | 378 | 8,414 | 1,237 | 1,237 |
| 25 | 3,583 | 45,334 | 28 | 7,716 | 722 | 35,142 | 331 | 7,662 | 1,445 | 1,445 |
| 26 | 3,721 | 47,328 | 26 | 5,848 | 800 | 35,307 | 403 | 9,503 | 1,407 | 1,407 |

教育委員会

15. 市営体育施設利用状況

単位:人、日

| 年度 | 山桑公園野球場 | | みどり平野球場 | | 市営野球場 | | 市営テニスコート(5面) | |
|------|---------|-----|---------|-----|--------|-----|--------------|-----|
| | 利用者数 | 日数 | 利用者数 | 日数 | 利用者数 | 日数 | 利用者数 | 日数 |
| 平成21 | 6,664 | 146 | 6,700 | 168 | 13,760 | 300 | 10,081 | 278 |
| 22 | 7,498 | 193 | 6,879 | 188 | 10,772 | 295 | 8,683 | 284 |
| 23 | 7,168 | 187 | 7,310 | 181 | 9,753 | 274 | 6,467 | 214 |
| 24 | 8,272 | 211 | 6,908 | 197 | 9,729 | 294 | 8,893 | 224 |
| 25 | 10,126 | 241 | 6,367 | 197 | 9,153 | 335 | 10,938 | 239 |
| 26 | 11,399 | 253 | 7,296 | 210 | 8,533 | 337 | 6,679 | 158 |

教育委員会

X 教育・文化

16. コミュニティ集会施設

単位: m²(平成27年4月1日現在)

| 番号 | 地区 | 名称 | 所在地 | 建物規模 | 建築年度 | 改修年度 | 土地所有者 |
|----|----|-------|-------------|------|------|---------|-------|
| 1 | 中央 | 仲 町 | 八日市場イ2605-1 | 156 | S59 | | 福善寺 |
| 2 | 中央 | 砂 原 | 八日市場イ2658 | 135 | S59 | | 猿田彦神社 |
| 3 | 中央 | 下 富 谷 | 八日市場二201-1 | 103 | S60 | | 市有地 |
| 4 | 中央 | 横 町 | 八日市場イ2887-9 | 53 | S60 | H19 | 横町区 |
| 5 | 中央 | 米倉新町 | 八日市場ホ451-4 | 46 | S60 | | 市有地 |
| 6 | 中央 | 籠 部 田 | 八日市場ハ565-1 | 123 | S61 | H23 | 市有地 |
| 7 | 中央 | 下 出 羽 | 八日市場イ2820-1 | 139 | S61 | | 共有地 |
| 8 | 中央 | 田 町 | 八日市場イ2105-4 | 243 | S62 | H22 | 市有地 |
| 9 | 中央 | 米 倉 | 八日市場ホ3258 | 155 | H1 | | 葦茅神社 |
| 10 | 中央 | 万 町 | 八日市場イ2372-2 | 247 | H3 | | 東照宮 |
| 11 | 中央 | 若 潮 町 | 若潮町16-1 | 116 | H5 | | 市有地 |
| 12 | 中央 | 富 谷 | 八日市場口317-3 | 176 | H5 | | 愛宕神社 |
| 13 | 中央 | 福 富 | 八日市場イ137-5 | 100 | H7 | H19 | 市有地 |
| 14 | 中央 | 上出羽町 | 八日市場イ2808-3 | 322 | … | H7・H23 | 上出羽町区 |
| 15 | 中央 | 西本町 | 八日市場イ2568-1 | 170 | H23 | | 西本町区 |
| 16 | 豊栄 | 時 曾 根 | 時曾根588 | 50 | S52 | S59 | … |
| 17 | 豊栄 | 飯倉新田 | 飯倉290 | 80 | S55 | H24 | 共有地 |
| 18 | 豊栄 | 貝塚谷津 | 貝塚518-2 | 84 | … | S59・H22 | 私有地 |
| 19 | 豊栄 | 田 久 保 | 田久保267 | 69 | S60 | | 私有地 |
| 20 | 豊栄 | 台 谷 | 飯倉1699 | 101 | S63 | | 市有地 |
| 21 | 豊栄 | 飯 倉 台 | 飯倉台11-4 | 132 | H4 | H15 | 市有地 |
| 22 | 豊栄 | 亀 崎 | 亀崎139 | 133 | H5 | | 養寿寺 |
| 23 | 豊栄 | 新 | 新9 | … | … | H6 | 共有地 |
| 24 | 豊栄 | 久 方 | 久方214 | 89 | H9 | H24 | 鹿島神社 |
| 25 | 豊栄 | 青葉谷 | 木積360-1 | … | … | | 青葉谷区 |
| 26 | 須賀 | 在 久 内 | 高200 | 60 | S51 | H10 | 私有地 |
| 27 | 須賀 | 林 崎 | 高4030-1 | 78 | S53 | | 村中持 |
| 28 | 須賀 | 高 々 野 | 高1719 | 59 | S53 | | 宝性院 |
| 29 | 須賀 | 道 之 口 | 高799-2 | 55 | S54 | | 市有地 |
| 30 | 須賀 | 笹 曾 根 | 高野1808-1 | 94 | S56 | H13・H26 | 市有地 |
| 31 | 須賀 | 中 高 野 | 高野938 | 46 | S56 | | 市有地 |
| 32 | 須賀 | 横須賀東 | 横須賀533-2 | 86 | S58 | | 私有地 |

(続)

| 番号 | 地区 | 名称 | 所在地 | 建物規模 | 建築年度 | 改修年度 | 土地所有者 |
|----|----|-------|-----------|------|------|---------------|-------|
| 33 | 須賀 | 宿 | 高2934 | 28 | … | S58 | 市有地 |
| 34 | 須賀 | 大谷中 | 蕪里1235 | 65 | S59 | | 共有地 |
| 35 | 須賀 | 横須賀新田 | 横須賀1006 | 40 | … | S61 | 村中持 |
| 36 | 須賀 | 八市 | 高672 | 71 | S62 | | 市有地 |
| 37 | 須賀 | 高野戸田 | 高野125-2 | 47 | H3 | | 市有地 |
| 38 | 須賀 | 西場 | 横須賀2112-3 | 67 | H6 | | 私有地 |
| 39 | 須賀 | 蒲田 | 高143 | 82 | H9 | | 私有地 |
| 40 | 須賀 | 小舟内 | 蕪里258-1 | … | … | H13 | 共有地 |
| 41 | 匝瑳 | 中台 | 中台319-1 | 110 | S57 | H13 | 龍性院 |
| 42 | 匝瑳 | 宮本 | 宮本197-1 | 118 | S60 | H13 | 熊野神社 |
| 43 | 匝瑳 | 生尾 | 生尾302-1 | 109 | S61 | | 市有地 |
| 44 | 匝瑳 | 山桑 | 山桑498-2 | 114 | H11 | | 稻荷神社 |
| 45 | 匝瑳 | 宮和田 | 大浦514 | 160 | … | H21 | 共有地 |
| 46 | 豊和 | 内山 | 内山911 | 109 | S55 | H15 | 妙廣寺 |
| 47 | 豊和 | 内山新田 | 内山594 | 66 | S57 | H3 (広場整備) | 私有地 |
| 48 | 豊和 | 飯塚 | 飯塚1094 | 122 | S63 | H26 | 松峰神社 |
| 49 | 豊和 | 大寺 | 大寺1992 | 69 | … | H15・H23 | 熊野神社 |
| 50 | 豊和 | 柿谷 | 内山94-2 | 60 | … | H17 | 私有地 |
| 51 | 吉田 | 八辺 | 八辺 74 | 83 | S56 | H22 | 共有地 |
| 52 | 吉田 | 城 | 吉田4180 | 50 | S63 | | 円充寺 |
| 53 | 吉田 | 吉田新町 | 吉田4010-1 | 83 | H2 | | 熊野神社 |
| 54 | 吉田 | 新田 | 吉田4329 | 109 | H3 | | 蓮城寺 |
| 55 | 吉田 | 江川 | 吉田3777 | 79 | … | H6 | 私有地 |
| 56 | 吉田 | 住方 | 吉田3819-2 | 55 | H22 | | 私有地 |
| 57 | 吉田 | 蒲野 | 吉田6184 | 89 | H16 | | 私有地 |
| 58 | 吉田 | 入山崎 | 山崎32 | … | … | | 私有地 |
| 59 | 飯高 | 安久山 | 安久山32 | 66 | S48 | S63 | 円静寺 |
| 60 | 飯高 | 城下 | 飯高1809 | 69 | S54 | S63 (広場整備) | 市有地 |
| 61 | 飯高 | 小高 | 小高365-1 | 117 | S63 | | 諏訪神社 |
| 62 | 飯高 | 仲台 | 飯高521-1 | 68 | H4 | | 妙福寺 |
| 63 | 飯高 | 公崎 | 飯高1018-1 | 83 | H6 | | 法界寺 |
| 64 | 飯高 | 金原 | 金原522 | 116 | … | H12 | 共有地 |

X 教育・文化

(続)

| 番号 | 地区 | 名称 | 所在地 | 建物規模 | 建築年度 | 改修年度 | 土地所有者 |
|----|----|------|-----------|------|------|---------------|--------|
| 65 | 共興 | 上野 | 長谷715-2 | 99 | S56 | H12・H23 | 国有地 |
| 66 | 共興 | 仲瀬古 | 吉崎3019 | 54 | S56 | | 幸寿院 |
| 67 | 共興 | 田部 | 吉崎2992-1 | 60 | S57 | | 村中持 |
| 68 | 共興 | 荒場 | 東小笹43-2 | 64 | S58 | H20 | 市有地 |
| 69 | 共興 | 仲西 | 東小笹108-1 | 83 | S60 | | 市有地 |
| 70 | 共興 | 横川 | 長谷632-1 | 62 | S62 | H18 | 市有地 |
| 71 | 共興 | 西曾根 | 長谷4877-2 | 76 | S63 | | 専養院 |
| 72 | 共興 | 宮内寺 | 西小笹1564-2 | 101 | H1 | H24 | 私有地 |
| 73 | 共興 | 西里 | 吉崎2196-1 | 91 | H1 | | 龍性院 |
| 74 | 共興 | 古屋 | 西小笹1230-2 | 80 | H1 | | 私有地 |
| 75 | 共興 | 小泉 | 東小笹314-2 | … | … | H1・H19 | 市有地 |
| 76 | 共興 | 吉崎 | 吉崎4891-1 | … | … | H4・H26 | 市有地 |
| 77 | 共興 | 大槍里 | 吉崎401-1 | 23 | H7 | | 私有地 |
| 78 | 共興 | 東小笹 | 東小笹353-3 | … | … | H13・H26 | 市有地 |
| 79 | 共興 | 西小笹 | 西小笹1034 | 96 | H16 | H22 | 私有地 |
| 80 | 共興 | 長谷本郷 | 長谷1490 | 60 | H22 | | 如来寺 |
| 81 | 共興 | 吉崎上方 | 吉崎1758-2 | 73 | H22 | | 私有地 |
| 82 | 平和 | 糺内 | 平木1657-1 | 89 | S57 | H18・H23 | 市有地 |
| 83 | 平和 | 平木西原 | 平木3233 | 40 | … | | 平木西原地区 |
| 84 | 平和 | 山里 | 平木4903 | 66 | S57 | H12 (遊具整備) | 共有地 |
| 85 | 平和 | 上谷 | 上谷中1258-3 | 70 | … | S57 | 共有地 |
| 86 | 平和 | 下谷 | 上谷中992-1 | 75 | S58 | S59 (遊具整備) | 私有地 |
| 87 | 平和 | 荻野 | 荻野602 | 57 | S61 | | 熊野神社 |
| 88 | 平和 | 東部 | 川向79 | 156 | S63 | H17 | 長福寺 |
| 89 | 椿海 | 日の出栄 | 春海6954-3 | 68 | S50 | H24 | 市有地 |
| 90 | 椿海 | 千葉島 | 春海3115 | 40 | … | S56・H23 | 村中持 |
| 91 | 椿海 | 瀬戸谷三 | 春海68-3 | 35 | S58 | | 私有地 |
| 92 | 椿海 | 分野 | 椿1338-2 | 103 | S60 | | 私有地 |
| 93 | 椿海 | 春海仲町 | 春海2405-2 | 96 | S60 | | 市有地 |
| 94 | 椿海 | 椿宿 | 椿1904 | 58 | … | H8 | 吉祥院 |
| 95 | 椿海 | 春海沖 | 春海6280-1 | 75 | H17 | | 私有地 |
| 96 | 椿海 | 蓮入 | 春海3833 | 54 | H18 | | 私有地 |
| 97 | 野田 | 野手三組 | 野手10287-3 | 89.5 | S55 | H24 | 市有地 |

(続)

| 番号 | 地区 | 名称 | 所在地 | 建物規模 | 建築年度 | 改修年度 | 土地所有者 |
|-----|----|--------|----------------------|--------|------|---------|-------|
| 98 | 野田 | 内裏塚浜 | 野手17146-1420 | 119.24 | S56 | H10・H16 | 市有地 |
| 99 | 野田 | 八軒浜 | 野手17146-1639 | 97 | S56 | H17 | 市有地 |
| 100 | 野田 | 宮前・古町 | 野手975-2 | 88 | S57 | | 市有地 |
| 101 | 野田 | 西 宿 | 野手1591 | 84 | S62 | H16 | 八雲神社 |
| 102 | 野田 | 東 新生 | 野手12776-1 | 69 | H3 | | 私有地 |
| 103 | 野田 | 西 浜 | 野手17146-1361 | 124 | H3 | | 市有地 |
| 104 | 野田 | 後 里 | 野手5626 | 76 | H4 | | 私有地 |
| 105 | 野田 | 今 泉 上 | 今泉1900-1 | 102 | H6 | | 医王寺 |
| 106 | 野田 | 御 城 | 野手965-2の内 | 100 | H6 | H19 | 私有地 |
| 107 | 野田 | 今泉目名 | 今泉6836-1, -2 | 90 | H6 | | 市有地 |
| 108 | 野田 | 今泉如来内 | 今泉6029 | 116 | H7 | | 私有地 |
| 109 | 野田 | 今泉曾根 | 今泉44-4の内 | 70 | H7 | | 市有地 |
| 110 | 野田 | 大 根 畑 | 野手6061 | 117 | H8 | | 六社神社 |
| 111 | 野田 | 今 泉 浜 | 今泉8508-1 | 110 | H9 | H18 | 市有地 |
| 112 | 野田 | 新 堀 浜 | 新堀1464-852,-834,-839 | 119 | H10 | | 市有地 |
| 113 | 野田 | 新 堀 丘 | 新堀2134 | 119 | H12 | | 稲荷神社 |
| 114 | 野田 | 上の馬場 | 野手1710-1,-5 | 121 | H12 | | 市有地 |
| 115 | 野田 | 西 新 生 | 野手12637-1,1240-5 | 77 | H16 | | 私有地 |
| 116 | 野田 | 大 坪 | 野手101-2 | 77 | S44 | H20 | 市有地 |
| 117 | 野田 | 内裏塚 | 野手7489-1 | 70 | S55 | H21 | 市有地 |
| 118 | 栄 | 堀 川 西 | 堀川3979 | 99 | S54 | H11 | 吉祥院 |
| 119 | 栄 | 川辺東郷 | 川辺473-2 | 98 | S55 | H8・H17 | 市有地 |
| 120 | 栄 | 堀 川 浜 | 堀川6693-88 | 109 | S58 | H14 | 市有地 |
| 121 | 栄 | 川辺西郷 | 川辺2643-2, -4 | 108 | S63 | H15・H25 | 市有地 |
| 122 | 栄 | 東 栢 田 | 栢田1174-2 | 143 | H3 | | 東光寺 |
| 123 | 栄 | 高 松 | 堀川5645-1 | 94 | H7 | | 林阿宮社 |
| 124 | 栄 | 栢 田 浜 | 栢田7952-442 | 116 | H7 | | 市有地 |
| 125 | 栄 | 西 栢 田 | 栢田5940 | 117 | H9 | | 稲荷神社 |
| 126 | 栄 | 堀川和田 | 堀川6167 | 90 | H13 | | 市有地 |
| 127 | 栄 | 川辺新田 | 川辺4386-5 | 99 | H15 | | 市有地 |
| 128 | 栄 | 川 辺 浜 | 川辺7259-4 | 88 | H15 | | 市有地 |
| 129 | 栄 | 川 辺 中郷 | 川辺3672-1 | 69 | S55 | H19 | 共有地 |

X 教育・文化

17. 地区コミュニティセンター

単位: m²

| 番号 | 名称 | 所在地 | 建物規模 | 建築・改築 年月日 | 土地所有者 |
|----|--------------|------------|------|--------------|---------|
| 1 | 須賀コミュニティセンター | 高 799-1 | 200 | H 6. 2. 28 | JAちばみどり |
| 2 | 椿海コミュニティセンター | 椿 969-1 | 182 | H 7. 3. 20 | 市有地 |
| 3 | 豊栄コミュニティセンター | 木積 84 | 166 | H 8. 3. 25 | 私有地 |
| 4 | 吉田コミュニティセンター | 南神崎 81-2 | 185 | H 9. 3. 25 | 私有地 |
| 5 | 豊和コミュニティセンター | 大寺 1481-1 | 183 | H 10. 2. 13 | 市有地 |
| 6 | 平和コミュニティセンター | 平木 3377-3 | 194 | H 11. 2. 12 | 市有地 |
| 7 | 飯高コミュニティセンター | 飯高 1680-1 | 196 | H 11. 3. 5 | 市有地 |
| 8 | 匝瑳コミュニティセンター | 大浦 1131-1 | 199 | H 12. 2. 29 | 蓮花寺 |
| 9 | 共興コミュニティセンター | 東小笹 1179-2 | 199 | H 13. 3. 10 | 市有地 |

環境生活課

18. 文化財

(1) 国・県・市別指定文化財

(平成27年4月1日現在)

| 区分 | 番号 | 名 称 | 所在・指定 伝承地 | 所有・伝承者 | 指定年月日 | 員数 | 備 考 |
|----|----|------------------------|--------------|------------|-------------|-----|---------|
| 国 | 1 | 絹本著色愛染明王像 | 横須賀 1294 | 長徳寺 | S 50. 6.12 | 1幅 | 年1度公開 |
| | 2 | 絹本著色普賢延命像 | 横須賀 1294 | 長徳寺 | S 50. 6.12 | 1幅 | 年1度公開 |
| | 3 | 飯高寺 講堂・鼓楼・鐘楼・総門 | 飯高 1786 | 飯高寺 | S 55. 5.31 | 4棟 | |
| | 4 | 木積の藤箕製作技術 | 匠瑳市木積 | 木積箕づくり保存会 | H 21. 3.11 | 1件 | |
| 県 | 1 | 丸木舟 | 八日市場イ2402 | 匠瑳市 | S 32. 1.17 | 1隻 | 水中保存 |
| | 2 | 中台板石塔婆(建長五年在銘) | 中台地区 | 中台地区 | S 34.4.24 | 1基 | |
| | 3 | 梵鐘(文和二年在銘) | 宮本 256 | 熊野神社 | S 33. 4.23 | 1口 | |
| | 4 | 聖画 | 蕪里 2742 | ハリストス須賀正教会 | S 49. 3.19 | 10面 | 公開日あり |
| | 5 | 八日市場の盆踊り | 米倉・砂原 | 八日市場盆踊保存会 | S 49. 3.19 | | |
| | 6 | 絹本著色高野四社明神図 | 八日市場イ 2326 | 福善寺 | S 52. 3. 8 | 1幅 | 年1度公開 |
| | 7 | 木造釈迦涅槃像 | 八日市場イ 2820-1 | 下出羽区 | S 52. 3. 8 | 1躯 | |
| | 8 | 飯高檀林跡 | 飯高 1781-1ほか | 飯高寺 | S 50. 12.12 | | 67,667㎡ |
| | 9 | 絹本著色十二天像 | 八日市場イ 2326 | 福善寺 | S 53. 2.28 | 12幅 | 年1度公開 |
| | 10 | 絹本著色真言八祖像 | 八日市場イ 2326 | 福善寺 | S 53. 2.28 | 8幅 | 年1度公開 |
| | 11 | 天正検地帳 (下総国匠瑳松山御神領帳) | 松山 1127 | 松山神社 | S 57. 4. 6 | 1冊 | |
| | 12 | 仁組獅子舞 | 栢田地区 | 仁組獅子舞保存会 | S 59. 2.24 | | |
| | 13 | 飯高神社本殿 | 飯高 475 | 飯高神社 | S 63. 3.30 | 1棟 | |
| | 14 | 絹本著色十王図 | 八日市場ホ 2661 | 西光寺 | H 7. 3.14 | 10幅 | 年1度公開 |
| | 15 | 絹本著色阿字観像 | 貝塚 860 | 寶光寺 | H 7. 3.14 | 1幅 | |
| 市 | 1 | 西光寺板碑 | 八日市場ホ 2661 | 西光寺 | S 32. 5. 1 | 1基 | |
| | 2 | 西光寺小塔 | 八日市場ホ 2661 | 西光寺 | S 32. 5. 1 | 1基 | |
| | 3 | 老尾神社板碑 | 生尾 75 | 老尾神社 | S 32. 5. 1 | 1基 | |
| | 4 | 如来寺古文書 | 長谷 715 | 如来寺 | S 32. 5. 1 | 1冊 | |
| | 5 | 龍尾寺板碑 | 大寺 1856 | 龍尾寺 | S 32.9. 1 | 1基 | |

X 教育・文化

(続)

| 区分 | 番号 | 名 称 | 所在・指定 伝承地 | 所有・伝承者 | 指定年月日 | 員数 | 備 考 |
|----|----|----------------|--------------|-----------|------------|-----|---------------------|
| 市 | 6 | 作新精舎跡 | 椿 | 常福寺 | S 32. 9. 1 | | |
| | 7 | 知善堂塾跡 | 飯塚 1067 | 寺本家 | S 32. 9. 1 | | |
| | 8 | 松山神社大杉 | 松山 1127 | 松山神社 | S 32. 9. 1 | 1樹 | |
| | 9 | 脱走塚 | 中台 304 | 龍性院 | S 35. 3.30 | | |
| | 10 | 前方後円墳 | 南神崎 | 秋葉家 | S 35. 3.30 | 1基 | |
| | 11 | 前方後円墳 | 吉田塚原 | 匝瑳市 | S 35. 3.30 | 1基 | |
| | 12 | 飯高神社・瑞垣 | 飯高 475 | 飯高神社 | S 38. 3.30 | 1棟 | |
| | 13 | 加納おせんの墓 | 木積 1215 | 龍頭寺 | S 41.12.27 | | |
| | 14 | 老尾神社大杉 | 生尾 75 | 老尾神社 | S 41.12.27 | 1樹 | |
| | 15 | 大浦牛蒡 | 大浦 | 大浦牛蒡保存会 | S 41.12.27 | | |
| | 16 | 鑄銅製地藏菩薩坐像 | 八日市場イ 2950 | 見徳寺 | S 43. 5.15 | 1軀 | |
| | 17 | 西光寺古文書 | 八日市場ホ 2661 | 西光寺 | S 43. 5.15 | 4巻 | |
| | 18 | 円静寺板碑 | 安久山 33 | 円静寺 | S 45. 3.17 | 11基 | S60.12.25 4基追加指定 |
| | 19 | 円静寺板曼荼羅 | 安久山33 | 円静寺 | S 45. 3.17 | 1面 | |
| | 20 | 仏画曼荼羅 | 八日市場イ 2326 | 福善寺 | S 46. 1.21 | 2幅 | 両界曼荼羅 |
| | 21 | 聖画主之昇天 | 久方 220 | 金杉家 | S 46. 1.21 | 1面 | |
| | 22 | 椰 | 野手 1546 | 円長寺 | S 46. 3.27 | 1樹 | |
| | 23 | 楨 | 川辺 2877-2 | 薬師寺 | S 46. 3.27 | 1樹 | |
| | 24 | 東郷神楽 | 川辺東郷地区 | 東郷神楽保存会 | S 47. 3.16 | | |
| | 25 | 庄八節盆踊り | 野手西宿地区 | 庄八節盆踊り保存会 | S 47. 3.16 | | |
| | 26 | 銅造阿彌陀如来及び両脇侍立像 | 長谷 715 | 如来寺 | S 48. 7.24 | 3軀 | |
| | 27 | 弘智法印縁起の寺 | 大浦 1128 | 蓮花寺 | S 48. 7.24 | | |

(続)

| 区分 | 番号 | 名 称 | 所在・指定 伝承地 | 所有・伝承者 | 指定年月日 | 員数 | 備 考 |
|----|-----------|------------------|--------------|-------------------|------------|----|------|
| 市 | 28 | 黄門桜 | 飯高 2088-4 | 飯高寺 | S 48. 7.24 | 1樹 | |
| | 29 | 九十九里浜地曳大漁歌 | 堀川浜地区 | 九十九里浜地曳 大漁歌保存会 | S 50. 1.22 | | |
| | 30 | 曼荼羅本尊 | 飯高 477 | 妙福寺 | S 53. 7. 1 | 3幅 | |
| | 31 | 題目板碑 | 飯高 477 | 妙福寺 | S 53. 7. 1 | 3基 | |
| | 32 | 松山神社神楽 | 松山 1123 | 松山神社 神楽保存会 | S 53. 7. 1 | | |
| | 33 | 釈迦涅槃図 | 川辺 2877-2 | 薬師寺 | S 54. 3.24 | 1幅 | |
| | 34 | 絹本著色五大明王図 | 川辺 2877-2 | 薬師寺 | S 54. 3.24 | 1幅 | |
| | 35 | 両界曼荼羅 | 川辺 2877-2 | 薬師寺 | S 54. 3.24 | 2幅 | |
| | 36 | サイカチの木 | 八日市場ホ 3246 | 山中家 | S 55. 3.25 | 1樹 | |
| | 37 | 野手囃子 | 野手大根畑地区 | 野手囃子連九十九会 | S 55. 8.8 | | |
| | 38 | 八雲神社祭礼囃子 | 野手西宿地区 | 八雲神社 祭礼囃子保存会 | S 56.12.23 | | |
| | 39 | 六社大神神楽 | 野手宮前・古町地区 | 六社大神神楽保存会 | S 59. 3.26 | | |
| | 40 | 日祐百座説法塚 | 飯高 1684 | 仲台区 | S 60. 5.23 | | 330㎡ |
| | 41 | 日円上人塚 | 飯高 1697-1 | 妙覚寺(岡山県) | S 60. 5.23 | | 542㎡ |
| | 42 | 飯高神社拝殿 付・天井絵132枚 | 飯高 475 | 飯高神社 | S 61. 3.26 | 1棟 | |
| | 43 | 見徳寺の禁制文書 | 八日市場イ 2950 | 見徳寺 | S 61. 5.23 | 1通 | |
| | 44 | 木造聖観音菩薩立像 | 山桑 108 | 医光院 | H 1. 2.20 | 1軀 | |
| | 45 | 妙廣寺釈迦堂 | 内山 919 | 妙廣寺 | H 4.11.20 | 1棟 | |
| | 46 | 宝光寺阿弥陀堂 | 貝塚 860 | 寶光寺 | H 4.11.20 | 1棟 | |
| | 47 | 木造不動明王立像 | 横須賀 1294 | 長徳寺 | H 4.11.20 | 1軀 | |
| 48 | 飯高寺の天蓋 | 飯高 1789 | 飯高寺 | H 4.11.20 | 1張 | | |
| 49 | 安久山の大シイの木 | 安久山 197 | 平山家 | H 7. 3.24 | 1樹 | | |

X 教育・文化

(続)

| 区分 | 番号 | 名 称 | 所在・指定 伝承地 | 所有・伝承者 | 指定年月日 | 員数 | 備 考 |
|----|----|------------------------|--------------|-----------------|------------|----|-----|
| 市 | 50 | 山桑稻荷神社の幕 | 山桑区 | 山桑地区氏子 | H 8. 1.26 | 1張 | |
| | 51 | 宮和田星宮神社の幕 | 大浦 394-4 | 須合誠 | H 8. 1.26 | 1張 | |
| | 52 | 平木星宮神社の幟 | 平木 2975 | 椎名章 | H 8. 1.26 | 1旒 | |
| | 53 | 飯塚大宮神社の幟 | 飯塚区 | 飯塚区氏子 | H 8. 1.26 | 1旒 | |
| | 54 | 宮和田星宮神社の幟 | 宮和田区 | 宮和田区氏子 | H 8. 1.26 | 1旒 | |
| | 55 | 横須賀村と下五ヶ村用水 訴訟御裁許絵図 | 横須賀 | 横須賀区 | H 18.12.21 | 1枚 | |
| | 56 | 亀崎如意輪まいり | 亀崎 | 亀崎如意輪 まいり保存会 | H 20.5.27 | | |
| | 57 | 式内社老尾神社 | 生尾75 | 老尾神社 | H 25.2.21 | | |

教育委員会

(2) 登録有形文化財

(平成27年4月1日現在)

| 区分 | 番号 | 名 称 | 所在地 | 年 代 | 登録年月日 | 員数 | 備 考 |
|----|----|-------------|------------|-------|------------|----|-----|
| 国 | 1 | 坂本総本店店舗 | 八日市場イ 2474 | 明治38年 | H 11. 7. 8 | 1棟 | |
| | 2 | 新井時計店 | 八日市場イ 2450 | 昭和 6年 | H 11. 7. 8 | 1棟 | |
| | 3 | 鶴泉堂菓子店店舗兼主屋 | 八日市場イ2871 | 大正14年 | H 21. 1. 8 | 1棟 | |
| | 4 | 鶴泉堂菓子店石倉庫 | 八日市場イ2871 | 大正14年 | H 21. 1. 8 | 1棟 | |

教育委員会

1. 消防

(1) 消防水利状況

(平成27年12月31日現在)

| 区 分 | | 総数 | 中央 | 豊栄 | 須賀 | 匝瑳 | 豊和 | 吉田 |
|----------------|--|-------|-----|-----|-----|----|----|----|
| 公設 消火栓 | 計 | 1,162 | 218 | 118 | 111 | 54 | 41 | 44 |
| | 75mm | 357 | 50 | 44 | 40 | 15 | 14 | 11 |
| | 100mm | 412 | 66 | 40 | 40 | 16 | 12 | 19 |
| | 150mm | 210 | 43 | 15 | 12 | 1 | 10 | 13 |
| | 200mm | 86 | 23 | 3 | 4 | 11 | 5 | 1 |
| | 250mm | 43 | 7 | 12 | 6 | 7 | - | - |
| | 300mm | 31 | 11 | 4 | 6 | 2 | - | - |
| | 350mm | 18 | 15 | - | 3 | - | - | - |
| | 400mm | 1 | - | - | - | 1 | - | - |
| | 450mm | 4 | 3 | - | - | 1 | - | - |
| 貯水 槽 | 計 | 551 | 56 | 55 | 38 | 40 | 80 | 51 |
| | 10 m ³ ～20 m ³ 未満 | 176 | 12 | 19 | 16 | 16 | 45 | 13 |
| | 20 m ³ ～40 m ³ 未満 | 192 | 18 | 20 | 14 | 21 | 22 | 24 |
| | 40 m ³ ～60 m ³ 未満 | 174 | 23 | 15 | 6 | 3 | 13 | 14 |
| | 60 m ³ ～100 m ³ 未満 | 4 | - | - | 1 | - | - | - |
| | 100 m ³ 以上 | 5 | 3 | 1 | 1 | - | - | - |
| その 他の 水利 | 計 | 27 | 3 | 3 | 3 | 6 | - | 4 |
| | プール | 8 | 1 | - | 1 | 1 | - | 1 |
| | 濠池 | 19 | 2 | 3 | 2 | 5 | - | 3 |

(続)

| 区 分 | | 飯高 | 共興 | 平和 | 椿海 | 野田 | 栄 |
|----------------|--|----|----|-----|-----|-----|----|
| 公設 消火栓 | 計 | 41 | 63 | 116 | 121 | 152 | 83 |
| | 75mm | 8 | 16 | 39 | 23 | 65 | 32 |
| | 100mm | 8 | 27 | 58 | 51 | 48 | 27 |
| | 150mm | 18 | 15 | 8 | 41 | 20 | 14 |
| | 200mm | 7 | 5 | 5 | 4 | 9 | 9 |
| | 250mm | - | - | 6 | - | 4 | 1 |
| | 300mm | - | - | - | 2 | 6 | - |
| | 350mm | - | - | - | - | - | - |
| | 400mm | - | - | - | - | - | - |
| | 450mm | - | - | - | - | - | - |
| 貯水 槽 | 計 | 49 | 32 | 39 | 34 | 36 | 41 |
| | 10 m ³ ～20 m ³ 未満 | 19 | 13 | 18 | 5 | - | - |
| | 20 m ³ ～40 m ³ 未満 | 21 | 17 | 10 | 20 | 3 | 2 |
| | 40 m ³ ～60 m ³ 未満 | 7 | 2 | 11 | 8 | 33 | 39 |
| | 60 m ³ ～100 m ³ 未満 | 2 | - | - | 1 | - | - |
| | 100 m ³ 以上 | - | - | - | - | - | - |
| その 他の 水利 | 計 | 0 | 2 | 3 | 0 | 2 | 1 |
| | プール | - | - | 2 | - | 1 | 1 |
| | 濠池 | - | 2 | 1 | - | 1 | - |

消防年報

XI 災害・治安

(2) 消防団の状況

(平成27年4月1日現在)

| 区分 | 総数 | 団本部 | 中央 | 豊栄 | 須賀 | 匠瑛 | 豊和 |
|-------------|-----|-----|----|----|----|----|----|
| 分団組織部 | 41 | - | 6 | 2 | 2 | 3 | 3 |
| 消防団員 | 664 | 13 | 81 | 38 | 38 | 46 | 40 |
| 消防ポンプ車 | 10 | - | 5 | - | - | - | - |
| 小型動力ポンプ付積載車 | 31 | - | 1 | 2 | 2 | 3 | 3 |
| 上記のうち水槽付の車両 | 14 | - | 1 | 1 | 1 | 1 | 2 |

(続)

| 区分 | 吉田 | 飯高 | 共興 | 平和 | 椿海 | 野田 | 栄 |
|-------------|----|----|----|----|----|-----|----|
| 分団組織部 | 2 | 2 | 2 | 4 | 4 | 6 | 5 |
| 消防団員 | 38 | 37 | 38 | 54 | 48 | 109 | 84 |
| 消防ポンプ車 | - | - | - | - | - | 2 | 3 |
| 小型動力ポンプ付積載車 | 2 | 2 | 2 | 4 | 4 | 4 | 2 |
| 上記のうち水槽付の車両 | 1 | 1 | 1 | 1 | 1 | 2 | 1 |

総務課

2. 火災

(1) 火災の状況

単位:件、千円、人

| 年 | 火災件数 | | | | | 損害 見積額 | 死者 | 負傷者 |
|-------|------|----|----|----|-----|-----------|----|-----|
| | 総数 | 建物 | 林野 | 車両 | その他 | | | |
| 平成 23 | 25 | 10 | 3 | 4 | 8 | 78,553 | 3 | 3 |
| 24 | 20 | 9 | 1 | 3 | 7 | 50,964 | - | 2 |
| 25 | 35 | 15 | 3 | 3 | 14 | 102,282 | 3 | 4 |
| 26 | 15 | 2 | 2 | 1 | 10 | 12,255 | 2 | - |
| 27 | 20 | 10 | - | 2 | 8 | 24,440 | - | 4 |

消防年報

(2) 原因別火災発生件数

| 順位 | 平成 24年 | | 平成 25年 | | 平成 26年 | | 平成 27年 | |
|----|--------|----|-----------|----|--------|----|---------|----|
| | 総数 | 20 | 総数 | 35 | 総数 | 15 | 総数 | 20 |
| 1 | 不明 | 5 | ゴミ焼却 | 9 | 不明 | 6 | ゴミ焼却 | 6 |
| 2 | ゴミ焼却 | 3 | 不明 | 6 | 放火疑い | 3 | 枯れ草焼き | 3 |
| 3 | 枯れ草焼き | 2 | 煙草 | 4 | ゴミ焼却 | 2 | 不明 | 3 |
| 4 | 放火疑い | 2 | 枯れ草焼き | 3 | 虫焼き | 2 | 虫焼き | 1 |
| 5 | トラッキング | 1 | 虫焼き | 2 | 枯れ草焼き | 1 | 放火 | 1 |
| 6 | 天ぷら鍋 | 1 | 溶断・切断機の火花 | 2 | その他 | 1 | 溶断・切断火花 | 1 |
| 7 | 交通事故 | 1 | 放火疑い | 2 | | | 交通事故 | 1 |
| 8 | 製品火災 | 1 | 交通事故 | 1 | | | 電気配線 | 1 |
| 9 | 虫焼き | 1 | ストーブ | 1 | | | その他 | 3 |
| 10 | その他 | 3 | その他 | 5 | | | | |

消防年報

3. 交通事故の状況

(1) 交通事故発生件数

単位:件

| 年 | 総数 | 人身事故 | 物件事故 |
|-------|-------|------|-------|
| 平成 21 | 1,203 | 242 | 961 |
| 22 | 1,212 | 189 | 1,023 |
| 23 | 1,185 | 134 | 1,051 |
| 24 | 1,037 | 136 | 901 |
| 25 | 1,136 | 163 | 973 |
| 26 | 1,149 | 127 | 1,022 |
| 27 | 1,046 | 116 | 930 |

匝瑳警察署

(2) 交通人身事故の道路別状況

単位:件、%

| 区 分 | 平成24年 | | 平成25年 | | 平成26年 | | 平成27年 | | |
|------------|------------|--------------|------------|--------------|------------|--------------|------------|--------------|------|
| | 件数 | 構成率 | 件数 | 構成率 | 件数 | 構成率 | 件数 | 構成率 | |
| 総 数 | 136 | 100.0 | 164 | 100.0 | 127 | 100.0 | 116 | 100.0 | |
| 国 道 | 計 | 47 | 34.6 | 62 | 37.8 | 48 | 37.8 | 47 | 40.5 |
| | 1 2 6 号 | 38 | 27.9 | 52 | 31.7 | 44 | 34.6 | 39 | 33.6 |
| | 2 9 6 号 | 9 | 6.6 | 10 | 6.1 | 4 | 3.1 | 8 | 6.9 |
| 県 道 | 計 | 33 | 24.3 | 32 | 19.5 | 34 | 26.8 | 31 | 26.7 |
| | 八日市場野栄線 | 2 | 1.5 | 1 | - | 7 | 5.5 | 4 | - |
| | 飯岡一宮線 | 5 | 3.7 | 6 | 3.7 | 5 | 3.9 | 8 | 6.9 |
| | 飯岡片貝線 | 4 | 2.9 | 4 | 2.4 | - | - | 4 | - |
| | 八日市場山田線 | 4 | 2.9 | 4 | 2.4 | 7 | 5.5 | 1 | 0.9 |
| | 佐原八日市場線 | 1 | 0.7 | 1 | 0.6 | 3 | 2.4 | 5 | 4.3 |
| | 横芝停車場白浜線 | - | - | - | - | - | - | - | - |
| | 横芝停車場吉田線 | - | - | - | - | 1 | 0.8 | - | - |
| | 八日市場佐倉線 | 1 | 0.7 | - | - | 1 | 0.8 | 1 | 0.9 |
| | 八日市場井戸野旭線 | 6 | 4.4 | 6 | 3.7 | 4 | 3.1 | 2 | 1.7 |
| | 八日市場八街線 | 3 | 2.2 | 2 | 1.2 | 1 | 0.8 | 1 | 0.9 |
| | 多古笹本線 | - | - | - | - | - | - | - | - |
| | 椿海佐原線 | 3 | 2.2 | 1 | 0.6 | - | - | 2 | 1.7 |
| | 栄八日市場線 | 3 | 2.2 | 3 | 1.8 | 3 | 2.4 | 3 | 2.6 |
| | 平和共興線 | 1 | 0.7 | 4 | 2.4 | 2 | 1.6 | - | - |
| 市 道 | 51 | 30.9 | 63 | 38.4 | 35 | 27.6 | 35 | 30.2 | |
| そ の 他 | 5 | 3 | 7 | 4.3 | 10 | 7.9 | 3 | 2.6 | |

匝瑳警察署

XI 災害・治安

4. 救急出動状況

単位:件

| 年 | 総数 | 火災 | 自然災害 | 水難 | 交通事故 | 労働災害 | 運動競技 | 一般負傷 | 加害 | 自損行為 | 急病 | その他 |
|-------|-------|----|------|----|------|------|------|------|----|------|-------|-----|
| 平成 22 | 1,599 | 1 | - | 1 | 203 | 8 | 12 | 178 | 13 | 19 | 1,008 | 156 |
| 23 | 1,581 | 7 | - | 1 | 205 | 12 | 7 | 166 | 10 | 12 | 1,021 | 140 |
| 24 | 1,637 | 2 | - | 2 | 220 | 15 | 4 | 186 | 11 | 20 | 1,020 | 157 |
| 25 | 1,600 | 4 | 3 | 3 | 219 | 8 | 9 | 179 | 7 | 14 | 1,013 | 141 |
| 26 | 1,606 | 1 | - | 7 | 205 | 18 | 9 | 184 | 3 | 12 | 1,020 | 147 |
| 27 | 1,675 | 4 | - | 7 | 187 | 10 | 7 | 224 | 6 | 17 | 1,063 | 150 |

消防年報

5. 犯罪種別発生件数

単位:件

| 区 | 分 | 平成 23年 | 平成 24年 | 平成 25年 | 平成 26年 | 平成 27年 |
|---------|---------|--------|--------|--------|--------|--------|
| 総 | 数 | 437 | 362 | 368 | 291 | 249 |
| 凶悪犯 | 殺人 | - | - | - | - | - |
| | 強盗 | 2 | 1 | - | - | - |
| | 放火 | 1 | - | 1 | - | - |
| | 強姦 | - | 1 | - | - | - |
| 粗暴犯 | 凶器準備集合 | - | - | - | 1 | - |
| | 暴行 | 3 | 4 | 4 | 3 | 12 |
| | 傷害 | 13 | 9 | 8 | 9 | 12 |
| | 脅迫 | - | - | 1 | 1 | 1 |
| | 恐喝 | 1 | - | 1 | 2 | 2 |
| その他 | - | - | - | - | - | |
| 窃 | 盗 | 347 | 288 | 287 | 221 | 170 |
| 知能犯 | 詐欺 | 9 | 7 | 6 | 5 | 8 |
| | 横領 | - | - | - | 1 | - |
| | 偽造 | - | - | 1 | - | - |
| | 背任 | - | - | - | - | - |
| | とく職 | - | - | - | - | - |
| その他 | - | - | - | - | 1 | |
| 風俗犯 | 賭博 | - | - | - | - | - |
| | 強制わいせつ | - | - | - | - | 3 |
| | 公然わいせつ等 | - | - | 1 | - | - |
| | その他 | - | - | - | - | - |
| その他の刑法犯 | | 61 | 52 | 58 | 48 | 40 |

匝瑳警察署

1. 永久選挙人名簿登録者数

(平成27年12月2日現在)

| 投票区 | 計 | 男 | 女 | 区域 |
|------|--------|--------|--------|--------------------------------------|
| 総数 | 32,019 | 15,708 | 16,311 | |
| 第一 | 1,980 | 960 | 1,020 | 八日市場口、八日市場ハ、八日市場ニ、八日市場イ一部 |
| 第二 | 1,785 | 849 | 936 | 八日市場イ、若潮町 |
| 第三 | 1,399 | 681 | 718 | 八日市場ホ、八日市場イ一部 |
| 豊栄 | 3,146 | 1,543 | 1,603 | 富岡、飯倉、時曾根、貝塚、亀崎、新、田久保、木積、久方、飯倉台 |
| 須賀 | 2,788 | 1,374 | 1,414 | 横須賀、高、蕪里、高野、みどり平 |
| 匝瑳 | 1,230 | 601 | 629 | 中台、松山、長岡、大浦、山桑、生尾、宮本、堀ノ内、長丘 |
| 豊和 | 1,635 | 783 | 852 | 大寺、飯塚、米持、内山、内山新田 |
| 吉田 | 918 | 446 | 472 | 吉田、八辺、南神崎、南山崎、入山崎、山崎 |
| 飯高 | 1,068 | 532 | 536 | 飯高、片子、大堀、金原、安久山、小高、飯多香、大保里、公崎、城下、加多古 |
| 共興 | 2,051 | 1,034 | 1,017 | 吉崎、長谷、登戸、西小笹、東小笹、平木一部 |
| 平和 | 3,251 | 1,591 | 1,660 | 平木、東谷、上谷中、荻野、川向 |
| 椿海 | 3,362 | 1,660 | 1,702 | 椿、春海 |
| 野手 | 2,586 | 1,254 | 1,332 | 野手 |
| 今泉新堀 | 1,839 | 896 | 943 | 今泉、新堀 |
| 栄 | 2,981 | 1,504 | 1,477 | 川辺、堀川、栢田 |

選挙管理委員会

XII 選挙

2. 選挙投票状況

| 選挙名 | 執行年月日 | 当日有権者数 | | | 投票者数 | | | 投票率 (%) | | |
|-------|--------------|--------|--------|--------|--------|--------|--------|---------|-------|-------|
| | | 計 | 男 | 女 | 計 | 男 | 女 | 計 | 男 | 女 |
| 衆議院議員 | H21. 8. 30小 | 33,668 | 16,437 | 17,231 | 21,190 | 10,384 | 10,806 | 62.94 | 63.17 | 62.71 |
| | 〃 比 | 33,668 | 16,437 | 17,231 | 21,178 | 10,374 | 10,804 | 62.90 | 63.11 | 62.70 |
| | H24. 12. 16小 | 32,920 | 16,110 | 16,810 | 17,848 | 8,923 | 8,925 | 54.22 | 55.39 | 53.09 |
| | 〃 比 | 32,920 | 16,110 | 16,810 | 17,842 | 8,922 | 8,920 | 54.20 | 55.38 | 53.06 |
| | H26. 12. 14小 | 32,339 | 15,828 | 16,511 | 15,016 | 7,536 | 7,480 | 46.43 | 47.61 | 45.30 |
| | 〃 比 | 32,339 | 15,828 | 16,511 | 15,011 | 7,530 | 7,481 | 46.42 | 47.57 | 45.31 |
| 参議院議員 | H19. 7. 29選 | 34,252 | 16,715 | 17,537 | 17,032 | 8,438 | 8,594 | 49.73 | 50.48 | 49.00 |
| | 〃 比 | 34,252 | 16,715 | 17,537 | 17,032 | 8,438 | 8,594 | 49.73 | 50.48 | 49.00 |
| | H22. 7. 11選 | 33,520 | 16,386 | 17,134 | 16,792 | 8,369 | 8,423 | 50.10 | 51.07 | 49.16 |
| | 〃 比 | 33,520 | 16,386 | 17,134 | 16,794 | 8,370 | 8,424 | 50.10 | 51.08 | 49.17 |
| | H25. 7. 21選 | 32,748 | 16,051 | 16,697 | 14,360 | 7,181 | 7,179 | 43.85 | 44.74 | 43.00 |
| | 〃 比 | 32,748 | 16,051 | 16,697 | 14,358 | 7,179 | 7,179 | 43.84 | 44.73 | 43.00 |
| 県知事 | H21. 3. 29 | 33,574 | 16,397 | 17,177 | 15,717 | 7,708 | 8,009 | 46.81 | 47.01 | 46.63 |
| | H25. 3. 17 | 32,604 | 15,972 | 16,632 | 12,048 | 5,841 | 6,207 | 36.95 | 36.57 | 37.32 |
| 県議会議員 | H19. 4. 8 | 34,139 | 16,643 | 17,496 | 17,476 | 8,357 | 9,119 | 51.19 | 50.21 | 52.12 |
| | H23. 4. 10 | 無投票 | | | | | | | | |
| | H27. 4. 12 | 31,909 | 15,625 | 16,284 | 16,242 | 7,922 | 8,320 | 50.90 | 50.70 | 51.09 |
| 市長 | H18. 2. 26 | 無投票 | | | | | | | | |
| | H22. 2. 7 | 33,442 | 16,345 | 17,097 | 22,798 | 10,958 | 11,840 | 68.17 | 67.04 | 69.25 |
| | H26. 2. 9 | 無投票 | | | | | | | | |
| 市議会議員 | H18. 10. 22 | 34,199 | 16,651 | 17,548 | 24,174 | 11,441 | 12,733 | 70.69 | 68.71 | 72.56 |
| | H22. 10. 24 | 33,304 | 16,292 | 17,012 | 20,983 | 9,966 | 11,017 | 63.00 | 61.17 | 64.76 |
| | H26. 10. 26 | 32,226 | 15,781 | 16,445 | 20,622 | 9,806 | 10,816 | 63.99 | 62.14 | 65.77 |

注1: 衆議院議員・・・小(小選挙区)・比(比例代表)

選挙管理委員会

注2: 参議院議員・・・選(選挙区)・比(比例代表)

1. 一般会計当初予算額及び決算額の推移(歳出)

単位:千円

| 年度 | 当初予算額 | 決算額 |
|-------|------------|------------|
| 平成 22 | 13,363,000 | 14,842,849 |
| 23 | 13,967,000 | 14,321,269 |
| 24 | 14,726,000 | 14,051,480 |
| 25 | 15,702,000 | 15,908,153 |
| 26 | 15,190,000 | 15,735,402 |
| 27 | 14,580,000 | - |

財政課

2. 会計別決算額

単位:千円

| 年度 | 総 額 | | 一般会計 | | 特別会計 | |
|-------|------------|------------|------------|------------|-----------|-----------|
| | 歳入 | 歳出 | 歳入 | 歳出 | 国民健康保険 | |
| | | | | | 歳入 | 歳出 |
| 平成 22 | 23,634,288 | 22,738,740 | 15,436,891 | 14,842,849 | 5,262,117 | 5,094,740 |
| 23 | 23,616,224 | 22,535,118 | 14,960,633 | 14,321,269 | 5,609,826 | 5,228,663 |
| 24 | 23,703,415 | 22,464,406 | 14,733,796 | 14,051,480 | 5,765,827 | 5,315,206 |
| 25 | 26,150,396 | 24,661,388 | 16,721,511 | 15,908,153 | 6,121,192 | 5,530,162 |
| 26 | 25,940,910 | 24,869,649 | 16,445,697 | 15,735,402 | 6,070,445 | 5,798,748 |

(続)

| 年度 | 特別会計 | | | | | |
|-------|--------|-------|---------|---------|-----------|-----------|
| | 老人保健 | | 後期高齢者医療 | | 介護保険 | |
| | 歳入 | 歳出 | 歳入 | 歳出 | 歳入 | 歳出 |
| 平成 22 | 23,137 | 1,180 | 305,268 | 304,679 | 2,606,875 | 2,495,292 |
| 23 | - | - | 309,461 | 308,827 | 2,736,304 | 2,676,359 |
| 24 | - | - | 326,264 | 324,884 | 2,877,528 | 2,772,836 |
| 25 | - | - | 332,681 | 331,407 | 2,975,012 | 2,891,666 |
| 26 | - | - | 360,201 | 357,244 | 3,064,567 | 2,978,255 |

注:総額には各会計間の繰入額・繰出額の重複を含む。

財政課

XIII 行財政

3. 一般会計歳入歳出決算額

(1) 歳入決算額

単位:千円、%

| 科目 | 年度 | 平成 23年度 | | 平成 24年度 | | 平成 25年度 | | 平成 26年度 | |
|-------------|------------|------------|--------|------------|--------|------------|--------|------------|--------|
| | | 決算額 | 構成比 | 決算額 | 構成比 | 決算額 | 構成比 | 決算額 | 構成比 |
| 総額 | | 14,960,633 | 100.0 | 14,733,796 | 100.0 | 16,721,511 | 100.0 | 16,445,697 | 100.0 |
| 市 | 税 | 3,842,266 | 25.7 | 3,797,145 | 25.8 | 3,909,489 | 23.4 | 3,905,823 | 23.8 |
| | 市税内訳 | | | | | | | | |
| | 市民税 | 1,761,670 | (45.8) | 1,825,127 | (48.1) | 1,845,366 | (47.2) | 1,850,800 | (47.4) |
| | 固定資産税 | 1,712,134 | (44.6) | 1,599,847 | (42.1) | 1,664,321 | (42.6) | 1,673,615 | (42.9) |
| | 軽自動車税 | 81,381 | (2.1) | 83,812 | (2.2) | 84,385 | (2.2) | 87,195 | (2.2) |
| | 市たばこ税 | 283,339 | (7.4) | 282,914 | (7.5) | 314,246 | (8.0) | 294,124 | (7.5) |
| | 注1 特別土地保有税 | 3,728 | (0.1) | 5,445 | (0.1) | 1,171 | (0.0) | 89 | (0.0) |
| | (都市計画税)注2 | 14 | (0.0) | - | - | - | - | - | - |
| 地方譲与税 | | 251,082 | 1.7 | 235,081 | 1.6 | 223,953 | 1.3 | 213,133 | 1.3 |
| 利子割交付金 | | 8,816 | 0.1 | 7,527 | 0.0 | 7,447 | 0.0 | 7,123 | 0.0 |
| 配当割交付金 | | 10,346 | 0.1 | 8,463 | 0.1 | 14,231 | 0.1 | 31,417 | 0.2 |
| 株式等譲渡所得割交付金 | | 2,120 | 0.0 | 2,468 | 0.0 | 26,215 | 0.2 | 22,071 | 0.1 |
| 地方消費税交付金 | | 374,932 | 2.5 | 366,866 | 2.5 | 363,740 | 2.2 | 436,785 | 2.7 |
| 特別地方消費税交付金 | | - | - | - | - | - | - | - | - |
| 自動車取得税交付金 | | 73,156 | 0.4 | 66,913 | 0.4 | 99,890 | 0.6 | 42,288 | 0.3 |
| 地方特例交付金 | | 67,287 | 0.4 | 11,743 | 0.1 | 12,256 | 0.1 | 12,553 | 0.1 |
| 地方交付税 | | 5,118,297 | 34.2 | 4,920,640 | 33.4 | 4,875,270 | 29.2 | 4,788,827 | 29.1 |
| 交通安全対策特別交付金 | | 8,897 | 0.1 | 7,890 | 0.1 | 7,152 | 0.0 | 6,649 | 0.0 |
| 分担金及び負担金 | | 375,746 | 2.5 | 344,797 | 2.3 | 339,009 | 2.0 | 358,529 | 2.2 |
| 使用料及び手数料 | | 85,991 | 0.6 | 86,481 | 0.6 | 84,063 | 0.5 | 79,724 | 0.5 |
| 国庫支出金 | | 1,554,402 | 10.4 | 1,541,314 | 10.5 | 2,669,794 | 16.0 | 2,007,755 | 12.2 |
| 県支出金 | | 855,290 | 5.7 | 795,231 | 5.4 | 812,644 | 4.9 | 829,589 | 5.0 |
| 財産収入 | | 161,219 | 1.1 | 112,893 | 0.7 | 47,707 | 0.3 | 54,690 | 0.3 |
| 寄附金 | | 7,920 | 0.1 | 12,571 | 0.1 | 6,902 | 0.0 | 1,502 | 0.0 |
| 繰入金 | | 34,322 | 0.2 | 92,960 | 0.6 | 152,249 | 0.9 | 475,845 | 2.9 |
| 繰越金 | | 349,999 | 2.3 | 364,364 | 2.5 | 375,316 | 2.2 | 437,358 | 2.7 |
| 諸収入 | | 386,396 | 2.6 | 295,781 | 2.0 | 248,838 | 1.5 | 265,306 | 1.6 |
| 市債 | | 1,392,149 | 9.3 | 1,662,668 | 11.3 | 2,445,346 | 14.6 | 2,468,730 | 15.0 |
| 再掲 | 自主財源 | 5,243,859 | 35.1 | 5,106,992 | 34.7 | 5,163,573 | 30.9 | 5,578,777 | 33.9 |
| | 依存財源 | 9,716,774 | 64.9 | 9,626,804 | 65.3 | 11,557,938 | 69.1 | 10,866,920 | 66.1 |

注1:市税内訳の構成比()は、市税全体に対する割合である。

財政課

注2:(都市計画税)は、旧法に基づく。

(2) 目的別歳出決算額

単位:千円、%

| 科目 | 年度 | 平成 23年度 | | 平成 24年度 | | 平成 25年度 | | 平成 26年度 | |
|--------|----|------------|-------|------------|-------|------------|-------|------------|-------|
| | | 決算額 | 構成比 | 決算額 | 構成比 | 決算額 | 構成比 | 決算額 | 構成比 |
| 総額 | | 14,321,269 | 100.0 | 14,051,480 | 100.0 | 15,908,153 | 100.0 | 15,735,402 | 100.0 |
| 議会費 | | 223,084 | 1.6 | 202,274 | 1.4 | 197,314 | 1.2 | 204,834 | 1.3 |
| 総務費 | | 2,133,465 | 14.9 | 2,141,007 | 15.2 | 2,561,205 | 16.1 | 1,873,805 | 11.9 |
| 民生費 | | 4,605,870 | 32.2 | 4,435,650 | 31.6 | 4,527,557 | 28.5 | 4,814,285 | 30.6 |
| 衛生費 | | 1,650,377 | 11.5 | 1,471,810 | 10.5 | 1,405,168 | 8.8 | 1,391,285 | 8.8 |
| 農林水産業費 | | 319,080 | 2.2 | 402,660 | 2.9 | 444,481 | 2.8 | 387,572 | 2.5 |
| 商工費 | | 215,327 | 1.5 | 200,425 | 1.4 | 215,269 | 1.3 | 317,245 | 2.0 |
| 土木費 | | 907,017 | 6.3 | 892,929 | 6.4 | 1,139,786 | 7.2 | 1,077,957 | 6.9 |
| 消防費 | | 776,388 | 5.4 | 729,763 | 5.2 | 663,010 | 4.2 | 646,423 | 4.1 |
| 教育費 | | 1,991,711 | 13.9 | 2,157,339 | 15.3 | 3,295,300 | 20.7 | 3,685,253 | 23.4 |
| 災害復旧費 | | 110,111 | 0.8 | - | - | 45,186 | 0.3 | 17,257 | 0.1 |
| 公債費 | | 1,388,839 | 9.7 | 1,417,623 | 10.1 | 1,413,877 | 8.9 | 1,319,486 | 8.4 |
| 諸支出金 | | - | - | - | - | - | - | - | - |

財政課

(3) 性質別歳出決算額

単位:千円、%

| 区分 | 平成 23年度 | | 平成 24年度 | | 平成 25年度 | | 平成 26年度 | |
|------------|------------|-------|------------|-------|------------|-------|------------|-------|
| | 決算額 | 構成比 | 決算額 | 構成比 | 決算額 | 構成比 | 決算額 | 構成比 |
| 総額 | 14,321,269 | 100.0 | 14,051,480 | 100.0 | 15,908,153 | 100.0 | 15,735,402 | 100.0 |
| 經常的経費 | 10,320,350 | 72.1 | 10,234,049 | 72.8 | 10,305,184 | 64.8 | 10,468,739 | 66.5 |
| 義務的経費 | 6,599,741 | 46.1 | 6,580,318 | 46.9 | 6,516,273 | 41.0 | 6,637,152 | 42.2 |
| 人件費 | 2,766,500 | 19.3 | 2,621,032 | 18.7 | 2,488,421 | 15.7 | 2,517,497 | 16.0 |
| 扶助費 | 2,444,402 | 17.1 | 2,541,663 | 18.1 | 2,613,975 | 16.4 | 2,800,169 | 17.8 |
| 公債費 | 1,388,839 | 9.7 | 1,417,623 | 10.1 | 1,413,877 | 8.9 | 1,319,486 | 8.4 |
| 物件費 | 1,601,692 | 11.2 | 1,647,007 | 11.7 | 1,668,400 | 10.5 | 1,776,152 | 11.3 |
| 維持補修費 | 205,507 | 1.4 | 231,590 | 1.6 | 303,458 | 1.9 | 237,109 | 1.5 |
| 補助費等 | 1,913,410 | 13.4 | 1,775,134 | 12.6 | 1,817,053 | 11.4 | 1,818,326 | 11.5 |
| 投資的経費 | 1,607,585 | 11.2 | 1,760,622 | 12.5 | 3,221,613 | 20.3 | 3,560,147 | 22.6 |
| 普通建設事業費 | 1,495,417 | 10.4 | 1,760,622 | 12.5 | 3,176,427 | 20.0 | 3,542,890 | 22.5 |
| 災害復旧事業費 | 112,168 | 0.8 | - | - | 45,186 | 0.3 | 17,257 | 0.1 |
| 積立金 | 479,902 | 3.4 | 387,225 | 2.8 | 785,160 | 4.9 | 153,481 | 1.0 |
| 投資及び出資金貸付金 | 380,216 | 2.7 | 277,242 | 2.0 | 206,341 | 1.3 | 176,142 | 1.1 |
| 繰出金 | 1,533,216 | 10.7 | 1,392,342 | 9.9 | 1,389,855 | 8.7 | 1,376,893 | 8.8 |

財政課

XⅢ 行財政

4. 公有財産の状況

単位：㎡(各年度年3月31日現在)

| 種別 | 平成 23年度 | | 平成 24年度 | | 平成 25年度 | | 平成 26年度 | |
|---------|-----------|---------|-----------|---------|-----------|---------|-----------|---------|
| | 土地 | 建物 | 土地 | 建物 | 土地 | 建物 | 土地 | 建物 |
| 総 額 | 1,211,858 | 126,871 | 1,215,954 | 127,085 | 1,215,183 | 132,563 | 1,224,109 | 134,951 |
| 行政財産合計 | 774,854 | 122,018 | 777,864 | 122,232 | 765,530 | 125,230 | 771,108 | 127,565 |
| 本 庁 舎 | 18,570 | 5,365 | 18,570 | 5,365 | 18,570 | 5,365 | 18,570 | 5,365 |
| 学 校 | 275,285 | 68,468 | 275,285 | 68,682 | 262,147 | 71,802 | 258,811 | 71,909 |
| 公 園 | 204,046 | 170 | 207,056 | 170 | 207,056 | 170 | 207,056 | 170 |
| 公 営 住 宅 | 39,595 | 10,277 | 39,595 | 10,277 | 39,595 | 10,133 | 37,778 | 9,966 |
| 消 防 施 設 | 3,726 | 101 | 3,726 | 101 | 3,726 | 101 | 3,726 | 101 |
| その他の施設 | 233,432 | 37,637 | 233,432 | 37,637 | 234,236 | 37,659 | 244,967 | 40,054 |
| 山 林 | - | - | - | - | - | - | - | - |
| そ の 他 | 200 | - | 200 | - | 200 | - | 200 | - |
| 普通財産合計 | 437,004 | 4,853 | 438,090 | 4,853 | 449,653 | 7,333 | 453,001 | 7,386 |

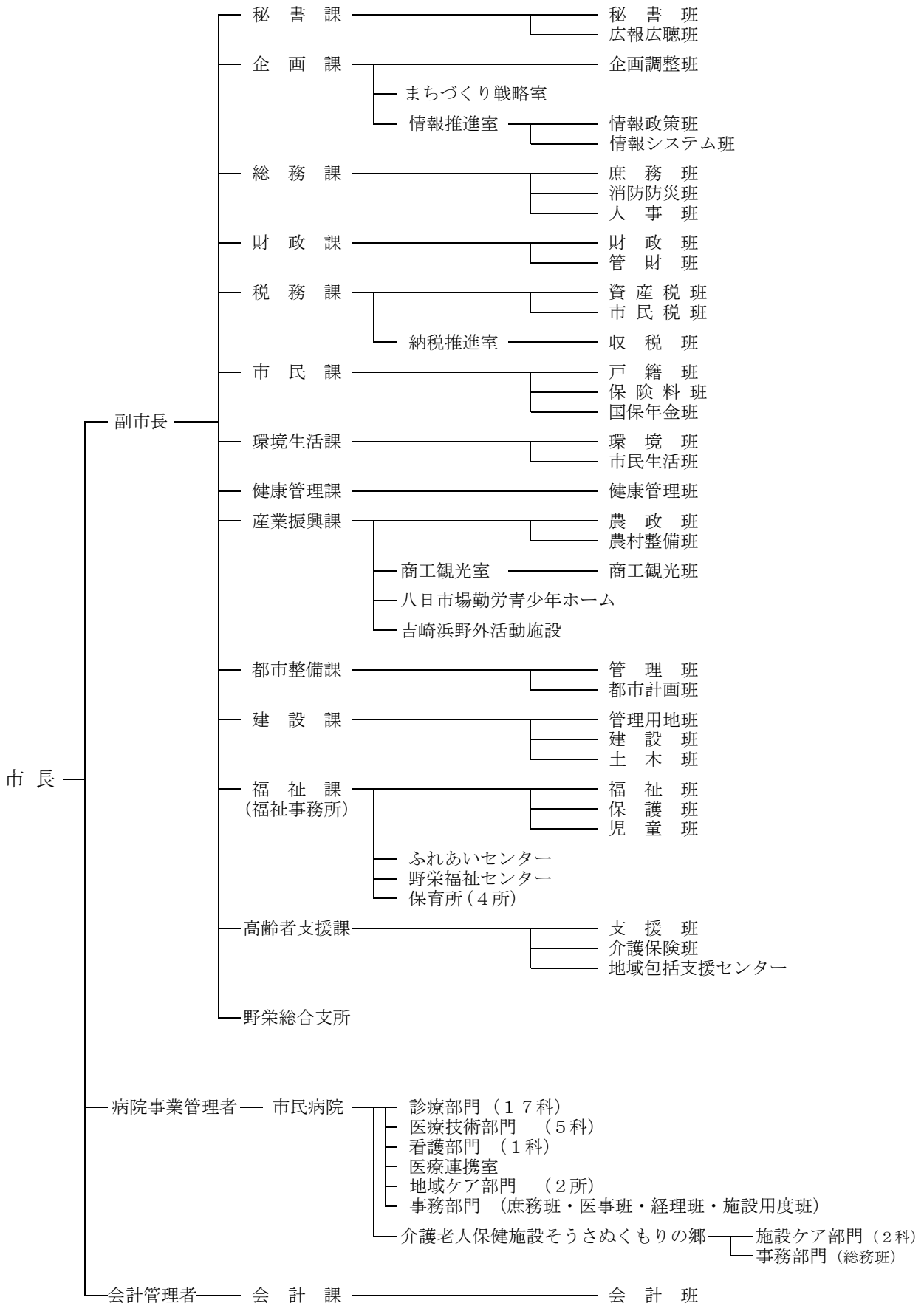
注1:行政財産とは、行政事務等において使用を目的とした土地・建物等である。

財政課

注2:普通財産とは、行政財産以外のものである。

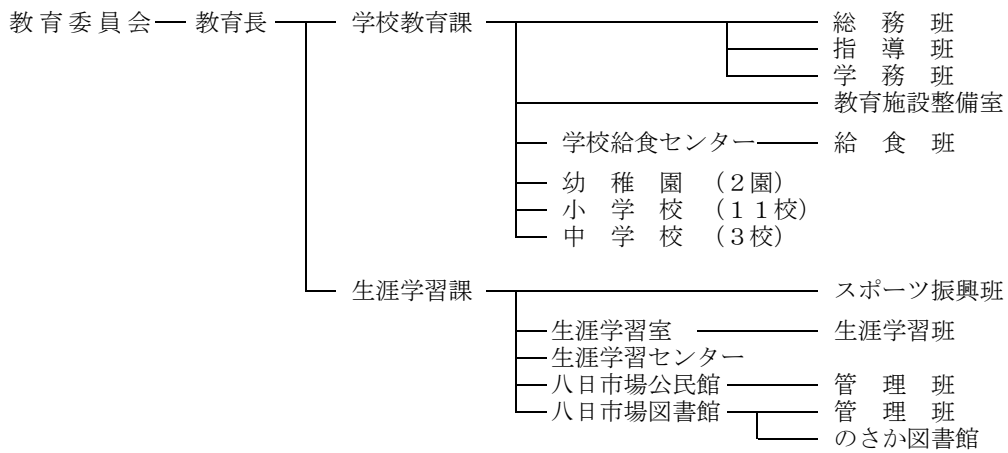
5. 市行政組織図

平成27年4月1日現在



XIII 行財政

(続)



選挙管理委員会

公平委員会 (共同設置)

監査委員— 事務局

農業委員会— 事務局— 農地班

固定資産評価審査委員会

市議会— 事務局

6. 所属別職員数

(各年4月1日現在)

| 課 名 | 平成24年 | 平成25年 | 平成26年 | 平成27年 | | |
|------------------|------------|------------|------------|------------|------------|------------|
| | | | | 総数 | 男 | 女 |
| 総 数 | 454 | 457 | 462 | 461 | 228 | 233 |
| 本 庁 | 220 | 218 | 221 | 220 | 141 | 79 |
| 秘 書 課 | 8 | 8 | 8 | 8 | 5 | 3 |
| 企 画 課 | 12 | 12 | 12 | 13 | 12 | 1 |
| 総 務 課 | 14 | 14 | 15 | 15 | 11 | 4 |
| 財 政 課 | 8 | 9 | 9 | 9 | 8 | 1 |
| 税 務 課 | 27 | 26 | 26 | 26 | 19 | 7 |
| 市 民 課 | 18 | 18 | 18 | 18 | 11 | 7 |
| 環 境 生 活 課 | 11 | 11 | 11 | 11 | 10 | 1 |
| 健 康 管 理 課 | 19 | 19 | 19 | 19 | 4 | 15 |
| 産 業 振 興 課 | 17 | 16 | 16 | 16 | 15 | 1 |
| 都 市 整 備 課 | 8 | 8 | 8 | 8 | 7 | 1 |
| 建 設 課 | 14 | 14 | 16 | 15 | 14 | 1 |
| 福 祉 課 | 21 | 21 | 21 | 21 | 15 | 6 |
| 保 育 所 | 21 | 21 | 21 | 20 | | 20 |
| 高 齢 者 支 援 課 | 17 | 16 | 16 | 16 | 8 | 8 |
| 会 計 課 | 5 | 5 | 5 | 5 | 2 | 3 |
| 教 育 委 員 会 | 62 | 62 | 59 | 55 | 26 | 29 |
| 学 校 教 育 課 | 16 | 16 | 16 | 15 | 8 | 7 |
| 給 食 室 | 16 | 16 | 14 | 12 | 8 | 4 |
| 幼 稚 園 | 12 | 13 | 12 | 12 | | 12 |
| 生 涯 学 習 課 | 5 | 5 | 5 | 5 | 4 | 1 |
| 生 涯 学 習 室 | 7 | 7 | 7 | 6 | 4 | 2 |
| 公 民 館 | 2 | 1 | 1 | 1 | 1 | |
| 図 書 館 | 4 | 4 | 4 | 4 | 1 | 3 |
| 野 栄 総 合 支 所 | 13 | 13 | 13 | 12 | 8 | 4 |
| 市 民 病 院 | 148 | 153 | 158 | 163 | 45 | 118 |
| 議 会 事 務 局 | 5 | 5 | 5 | 5 | 4 | 1 |
| 農 業 委 員 会 事 務 局 | 4 | 4 | 4 | 4 | 3 | 1 |
| 監 査 委 員 事 務 局 | 2 | 2 | 2 | 2 | 1 | 1 |

総務課

XⅢ 行財政

7. 一部事務組合

| 名 称 | 所在地 (電話) | 設立年月日 | 構成市町名 |
|----------------|-------------------------------|------------|--|
| 東総衛生組合 | 旭市ニの5933 0479 (62) 0794 | 昭和35年3月1日 | 匝瑳市、旭市、多古町、 横芝光町 |
| 匝瑳市ほか二町環境衛生組合 | 匝瑳市松山107 0479 (72) 3036 | 昭和44年2月18日 | 匝瑳市、多古町、 横芝光町 |
| 匝瑳市横芝光町消防組合 | 匝瑳市八日市場ホ715 0479 (72) 0119 | 昭和45年10年1日 | 匝瑳市、横芝光町 |
| 東総地区広域市町村圏事務組合 | 旭市ハの612-1 0479 (62) 3305 | 昭和46年9月18日 | 匝瑳市、銚子市、旭市 |
| 九十九里地域水道企業団 | 東金市東岩崎2-3 0475 (54) 0631 | 昭和46年12月1日 | 匝瑳市、茂原市、東金市、山武 市、大網白里市、九十九里町、 横芝光町、一宮町、睦沢町、長 生村、白子町、長柄町、長南町 |
| 八匝水道企業団 | 匝瑳市生尾10 0479 (73) 3171 | 昭和49年3月28日 | 匝瑳市、横芝光町 |

8. 広域連合

| 名 称 | 所在地 (電話) | 設立年月日 | 構成市町名 |
|----------------|---------------------------------|-----------|---------|
| 千葉県後期高齢者医療広域連合 | 千葉市稲毛区天台6-4-3 043 (216) 5011 | 平成19年1月1日 | 千葉県全市町村 |

9. 官公署等一覧

| 名 称 | 所 在 地 | 電話番号 (0479) |
|---------------------------|-------------|----------------|
| < 匝瑳市役所本庁 > | 八日市場ハ793-2 | 73-0084 |
| < 野栄総合支所 > | 今泉6474 | 67-3111 |
| < 保健・福祉 > | | |
| ○保 健 | | |
| 千葉県海匝健康福祉センター八日市場地域保健センター | 八日市場イ2119-1 | 72-1281 |
| 保健センター | 八日市場イ2408-1 | 73-1200 |
| 国保匝瑳市民病院 | 八日市場イ1304 | 72-1525 |
| 介護老人保健施設そうさぬくもりの郷 | 中台305 | 79-1766 |
| ○保育所・保育園 | | |
| 八日市場保育所 | 八日市場イ2353-1 | 72-0728 |
| 豊栄保育所 | 飯倉1615-1 | 72-0676 |
| 吉田保育所 | 吉田4010-4 | 72-0668 |
| 豊和保育所 | 大寺1428 | 74-0344 |
| 椿海保育園 | 椿969-1 | 72-2323 |
| 共興保育園 | 東小笹120-1 | 74-4400 |
| 須賀保育園 | 横須賀2914 | 72-2312 |
| 平和保育所 | 平木3381 | 73-1544 |
| 匝瑳保育園 | 堀ノ内360 | 74-0123 |
| 東保育園 | 野手6044 | 67-5150 |
| 栄保育園 | 栢田941-1 | 67-2872 |
| ○福 祉 | | |
| 市民ふれあいセンター | 八日市場ハ793-35 | 73-0753 |
| 匝瑳市社会福祉協議会 | 八日市場ハ793-35 | 73-0759 |
| 野栄福祉センター | 今泉6491-1 | 67-1266 |
| 心身障害者福祉作業所ほほえみ園 | 八日市場イ2190 | 72-0025 |
| マザーズホーム | 八日市場ホ2016 | 79-1333 |
| つどいの広場つくし | 今泉6491 | 67-3111 |
| つどいの広場たんぽぽ | 八日市場ホ2016 | 72-0122 |

XⅢ 行財政

(続)

| 名 称 | 所 在 地 | 電話番号 (0479) |
|----------------|------------|----------------|
| <教 育> | | |
| ○学 校 | | |
| 八日市場幼稚園 | 八日市場イ2394 | 72-0442 |
| のさか幼稚園 | 今泉6527 | 67-4633 |
| あかしあ幼稚園 | 飯倉2-5 | 73-1515 |
| 平和小学校 | 平木1819 | 72-0414 |
| 椿海小学校 | 椿973 | 72-2353 |
| 八日市場小学校 | 八日市場イ2311 | 72-1238 |
| 匝瑳小学校 | 松山1122 | 72-2313 |
| 豊栄小学校 | 飯倉1847 | 72-0531 |
| 須賀小学校 | 高1956 | 72-0476 |
| 共興小学校 | 東小笹1160 | 72-4525 |
| 吉田小学校 | 吉田4020 | 72-0674 |
| 豊和小学校 | 大寺1492 | 74-0644 |
| 野田小学校 | 野手13034 | 67-2345 |
| 栄小学校 | 栢田823 | 67-2311 |
| 八日市場第一中学校 | 上谷中2270-5 | 72-1185 |
| 八日市場第二中学校 | 八日市場イ1687 | 72-1375 |
| 野栄中学校 | 今泉5323-3 | 67-2415 |
| 千葉県立匝瑳高等学校 | 八日市場イ1630 | 72-1541 |
| 敬愛大学八日市場高等学校 | 八日市場ロ390 | 72-1588 |
| 千葉県立八日市場特別支援学校 | 平木930-1 | 72-2777 |
| 千葉県立飯高特別支援学校 | 飯高1692 | 70-5001 |
| ○学校教育施設 | | |
| 学校給食センター | 春海1916 | 70-2210 |
| ○公民館・図書館 | | |
| 八日市場公民館 | 八日市場イ2402 | 72-0735 |
| 八日市場図書館 | 八日市場イ2402 | 73-3746 |
| のさか図書館 | 今泉6474 | 80-6789 |
| ○文化・体育施設 | | |
| 八日市場ドーム | 八日市場ハ793-1 | 73-0021 |
| のさかアリーナ | 今泉6536 | 67-1263 |
| 生涯学習センター | 今泉6489-1 | 67-1264 |
| <産 業> | | |
| ふれあいパーク八日市場 | 飯塚299-2 | 70-5080 |

(続)

| 名 称 | 所 在 地 | 電話番号 (0479) |
|-----------------------|--------------|----------------|
| <消防・警察> | | |
| ○消 防 | | |
| 匝瑳市横芝光町消防組合消防本部・匝瑳消防署 | 八日市場ホ715 | 72-0119 |
| | (火災等の問い合わせ) | 73-3500 |
| 匝瑳市横芝光町消防組合匝瑳消防署野栄分署 | 今泉6521-8 | 67-2291 |
| ○警 察 | | |
| 匝瑳警察署 | 八日市場イ559-1 | 72-0110 |
| 飯高駐在所 | 飯高1683 | 74-0505 |
| 共興 〃 | 吉崎19-2 | 72-4283 |
| 須賀 〃 | 高1987-1 | 73-4775 |
| 椿海 〃 | 椿969-1 | 72-1800 |
| 豊栄 〃 | 八日市場ホ1298-15 | 73-1227 |
| 豊和 〃 | 大寺1450-6 | 74-0470 |
| 平和 〃 | 平木1347 | 72-1215 |
| 吉田 〃 | 吉田4658-1 | 73-4501 |
| 野手 〃 | 野手1279-3 | 67-4630 |
| 今泉 〃 | 今泉44-3 | 67-2225 |
| 栄 〃 | 栢田739 | 67-3600 |
| <金 融 機 関 > | | |
| 千葉銀行八日市場支店 | 八日市場イ2470 | 72-1241 |
| 千葉興業銀行八日市場支店 | 八日市場イ2571 | 72-1561 |
| 京葉銀行八日市場支店 | 八日市場イ2578-1 | 72-1251 |
| 銚子信用金庫八日市場支店 | 八日市場イ2461-1 | 72-1531 |
| 銚子商工信用組合干潟支店 | 椿1268-142 | 73-3955 |
| <郵 便 > | | |
| 八日市場郵便局 | 八日市場口140-1 | 72-0001 |
| 〃 万町郵便局 | 八日市場イ2429 | 72-2412 |
| 〃 砂原郵便局 | 八日市場イ2653 | 72-2414 |
| 大寺郵便局 | 大寺1451-3 | 74-1411 |
| 吉田郵便局 | 吉田4012-1 | 72-2413 |
| 干潟駅前通郵便局 | 椿1268-99 | 72-2415 |
| 共興郵便局 | 吉崎75-1 | 72-4160 |
| 野手郵便局 | 野手10306-8 | 67-2997 |
| 栄郵便局 | 栢田1136-1 | 67-2996 |

XⅢ 行財政

(続)

| 名 称 | 所 在 地 | 電話番号 (0479) |
|---------------------|-------------|----------------|
| <交 通 機 関> | | |
| JR東日本八日市場駅 | 八日市場イ108 | |
| JR東日本飯倉駅 | 飯倉89 | |
| 八日市場タクシー | 八日市場イ447 | 72-1171 |
| 匝瑳タクシー | 野手1327-1 | 0120-41-2213 |
| ササモトタクシー | 上谷中2238-8 | 79-1879 |
| <そ の 他> | | |
| 千葉地方裁判所八日市場支部 | 八日市場イ2760 | 72-1300 |
| 千葉地方法務局匝瑳支局 | 八日市場ハ678-3 | 72-0334 |
| 千葉地方検察庁八日市場支部 | 八日市場イ513-2 | 72-0268 |
| 千葉刑務所八日市場拘置支所 | 八日市場イ513 | 72-0269 |
| 千葉県海匝土木事務所 | 八日市場イ1999 | 72-1100 |
| 千葉県海匝農業事務所本所 | 八日市場ハ671 | 72-1556 |
| 匝瑳市ほか二町環境衛生組合 | 松山107 | 72-3036 |
| 山桑メモリアルホール | 山桑730 | 73-8000 |
| 八匝水道企業団 | 生尾10 | 73-3171 |
| 匝瑳市シルバー人材センター | 八日市場ハ793-34 | 70-2030 |
| 吉崎浜野外活動施設 | 吉崎4861 | 72-4291 |
| 八日市場勤労青少年ホーム | 八日市場イ2030 | 73-4515 |
| 千葉県大利根土地改良区 | 八日市場ハ974-2 | 72-1506 |
| 匝瑳市商工会 | 八日市場イ2404-1 | 72-2528 |
| 海匝農業共済組合匝瑳NOSAIセンター | 横須賀306-2 | 72-1255 |
| 海匝漁業協同組合匝瑳支所 | 川辺7202 | 67-5115 |

統計そうさ
平成27年版

平成28年3月発行

編集・発行 匠瑳市企画課

〒289-2198
匠瑳市八日市場ハ793番地2
TEL 0479-73-0081
FAX 0479-72-1114
